


# INVIERTA EN Casanare

La tierra que saluda  
y se despide con colores



Cámara de Comercio de Casanare



@cccasanare



Cámara de Comercio de Casanare



www.cccasanare.co

## **Invierta en Casanare**

Cámara de Comercio de Casanare

### **Carlos Rojas Arenas**

Presidente Ejecutivo

### **Juliana Pérez Gutiérrez**

Gerente de Articulación Público Privada

### **Sharon Montañez Zipagauta**

Profesional de análisis económico

Yopal, febrero 2018

### **Cámara de Comercio de Casanare**

Diagonal 16 No. 14-08

Teléfono (57 8) 6357656

Yopal, Colombia

[www.cccasanare.co](http://www.cccasanare.co)



**CÁMARA DE COMERCIO**  
CASANARE

# TABLA DE Contenido

- 1» Generalidades de Casanare
- 2» Estructura productiva y ambiente de negocios
- 3» Yopal: ciudad moderna y de servicios
- 4» Clústers como motor de desarrollo
- 5» Oportunidades de inversión
- 6» Conclusiones

INVIERTA EN Casanare

**GENERALIDADES DE**

Casanare

INVIERTA EN Casanare



GENERALIDADES DE

# Casanare

TERRITORIO

44.640 km<sup>2</sup>

CAPITAL

Yopal

TEMPERATURA PROMEDIO

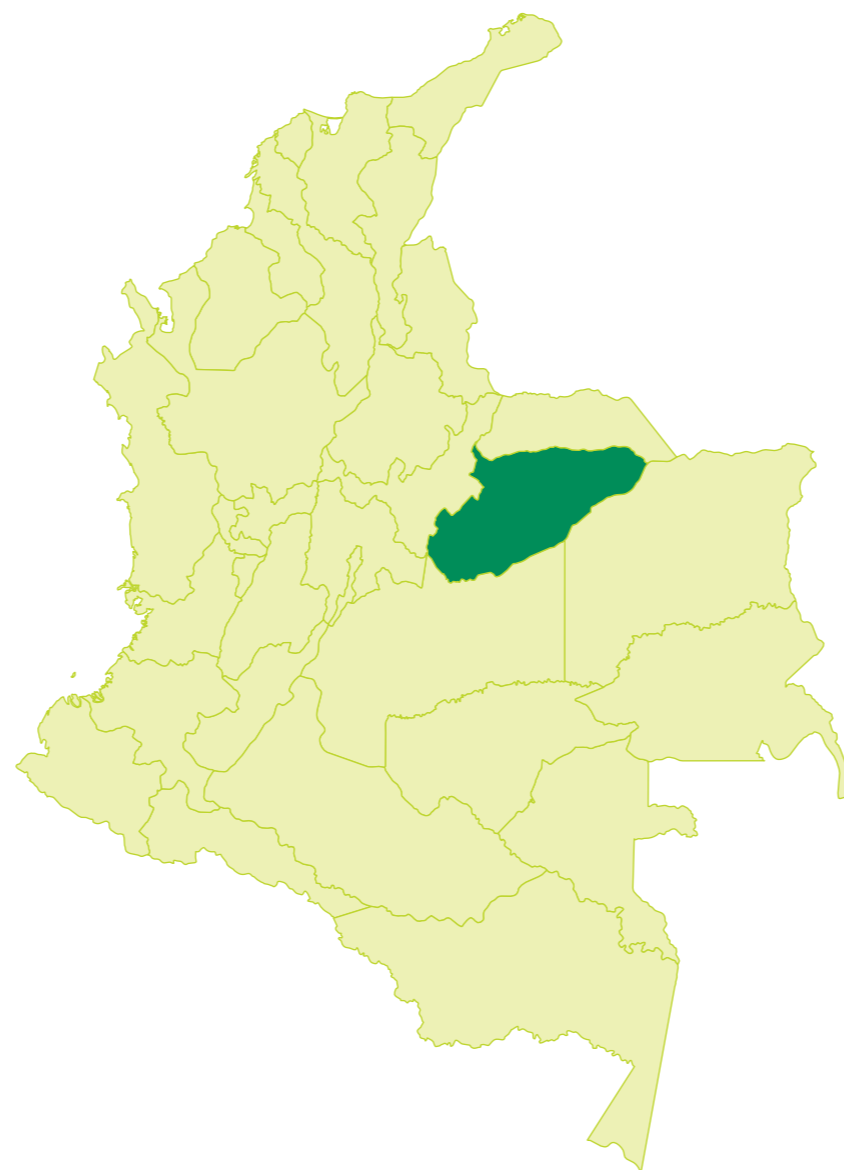
26° C

ALTURA PROMEDIO

350 msnm

DISTANCIA A BOGOTÁ

387 km



**375.249** (2018)  
HABITANTES



**\$10.952**  
MILES DE MILLONES  
PIB DE CASANARE (2016)



**10,8%**  
DESEMPLEO YOPAL (2016)

Fuente: DANE

INVIERTA EN Casanare



CÁMARA DE COMERCIO  
CASANARE

## RANKING DE ESTADOS

# Sudamericanos del Futuro

Según el centro de investigación fDi Intelligence del Financial Times, Casanare ocupa el lugar 22 entre 133 ranking de los Estados Sudamericanos del Futuro.

RANKING	ESTADO	PAIS
1	Sao Paulo	Brasil
2	Buenos Aires Ciudad	Argentina
3	Rio de Janeiro	Brasil
4	Bogotá	Colombia
5	Santiago	Chile
6	Antofagasta	Chile
7	Buenos Aires Provincia	Argentina
8	Paraná	Brasil
9	Rio Grande do Sul	Brasil
10	Lima	Peru
11	Atacama	Chile
12	Minas Gerais	Brasil
13	Santa Catarina	Brasil
14	Montevideo	Uruguay
15	Atlántico	Colombia
16	Pichincha	Ecuador
17	Tierra del Fuego	Argentina
18	Flores	Uruguay
19	Antioquia	Colombia
20	Santa Fe	Argentina
21	Guayas	Ecuador
22	<b>Casanare</b>	<b>Colombia</b>
23	Rio Negro	Uruguay
24	Maldonado	Uruguay
25	Callao	Peru

Fuente: fDi Finacnail Times (2016)

INVIERTA EN Casanare

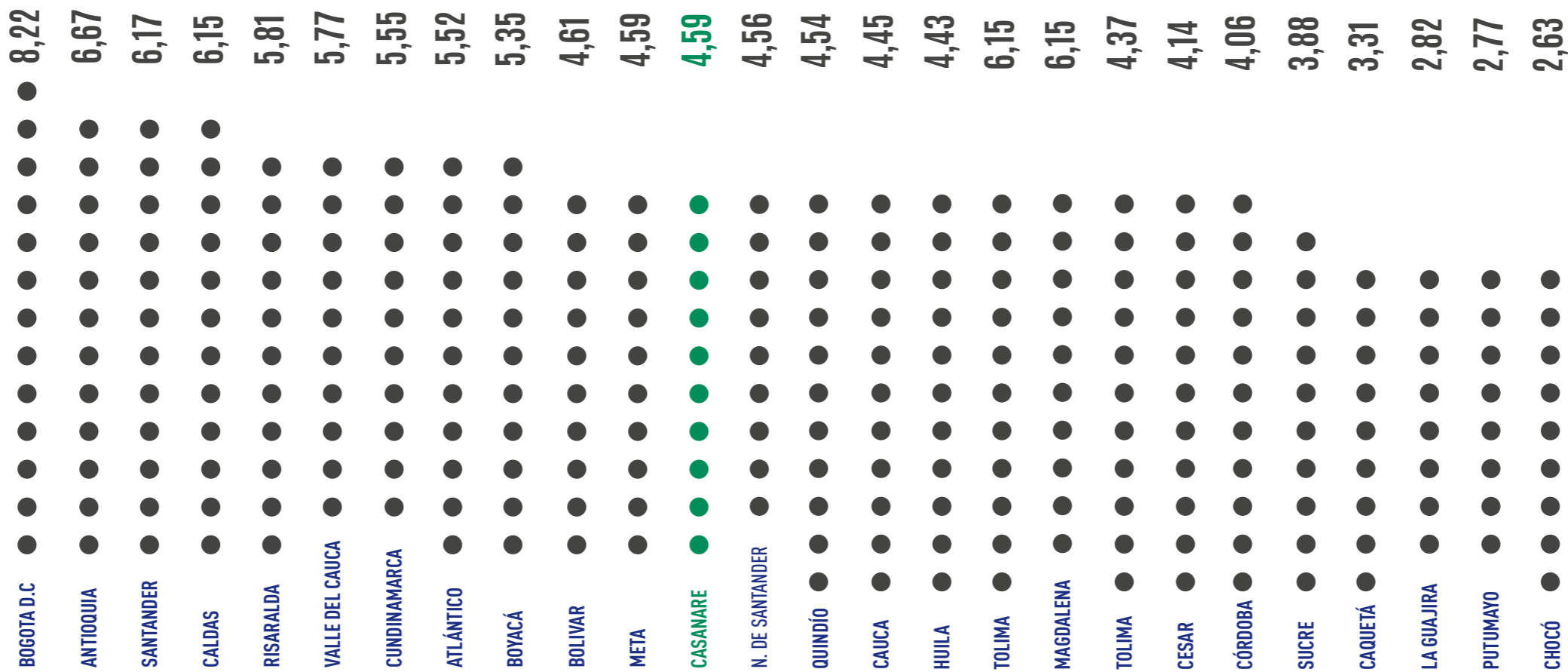
# Casanare es uno de los

departamentos

**MÁS COMPETITIVOS**

del **oriente del país**

## Índice Departamental de Competitividad



Fuente: Consejo Privado de Competitividad (2017)

INVIERTA EN **Casanare**



**CÁMARA DE COMERCIO**  
CASANARE





**ESTRUCTURA PRODUCTIVA Y**

# Ambiente de Negocios

INVIERTA EN Casanare

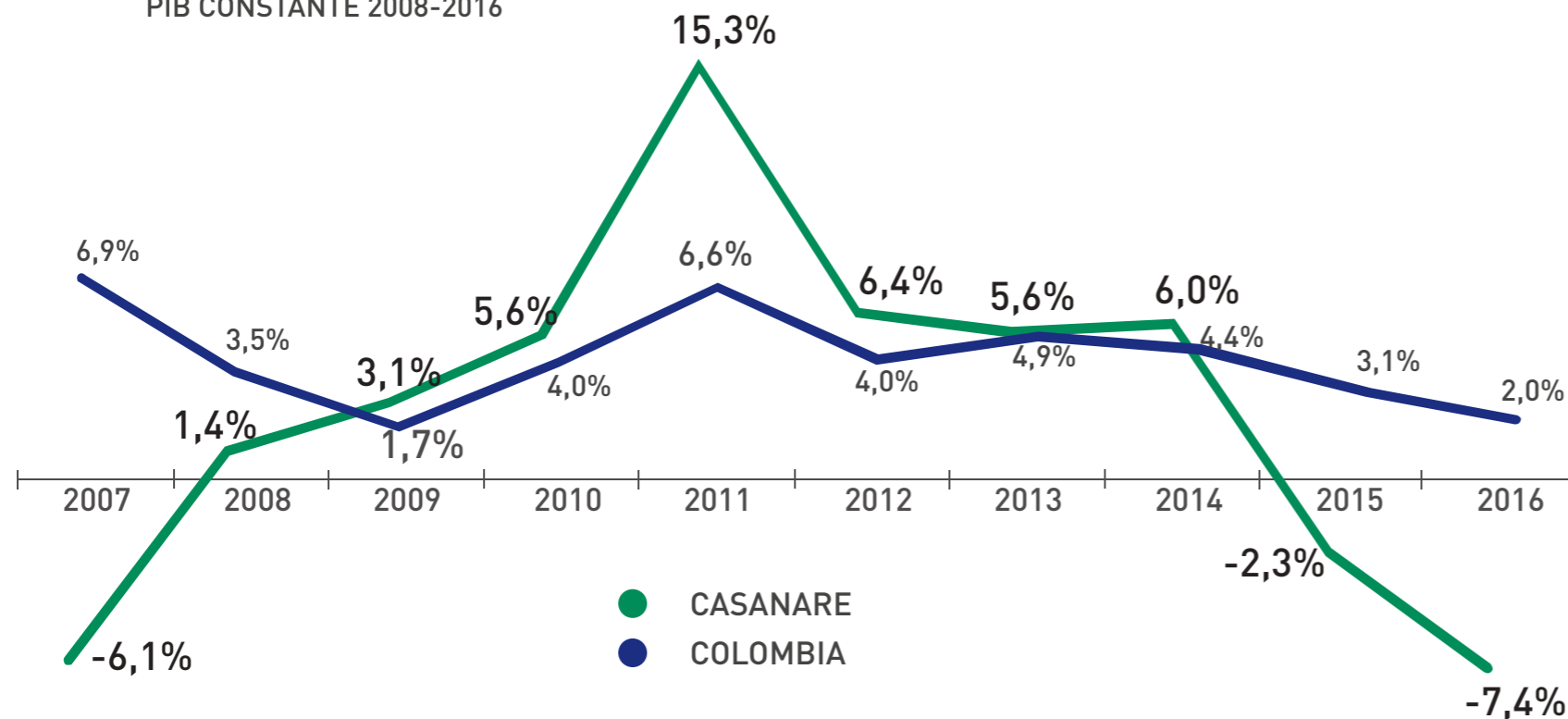




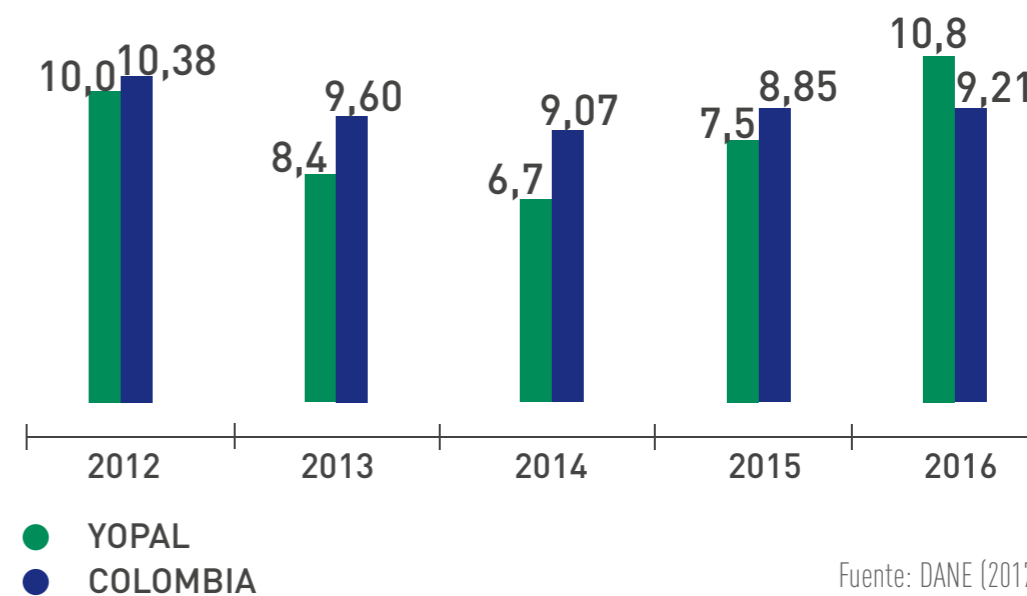
Casanare ha registrado **tasas de crecimiento superior** al promedio nacional, en 2011 alcanzó un registro máximo de 15,3%, esto es 8,7 pp por encima del promedio nacional. La tasa de desempleo para Yopal (8,68%) en promedio ha sido inferior a la del promedio nacional (9,42%).

## VARIACIÓN

PIB CONSTANTE 2008-2016



## TASA DE DESEMPLEO



INVIERTA EN Casanare

# PIB de Casanare

por ramas de actividad

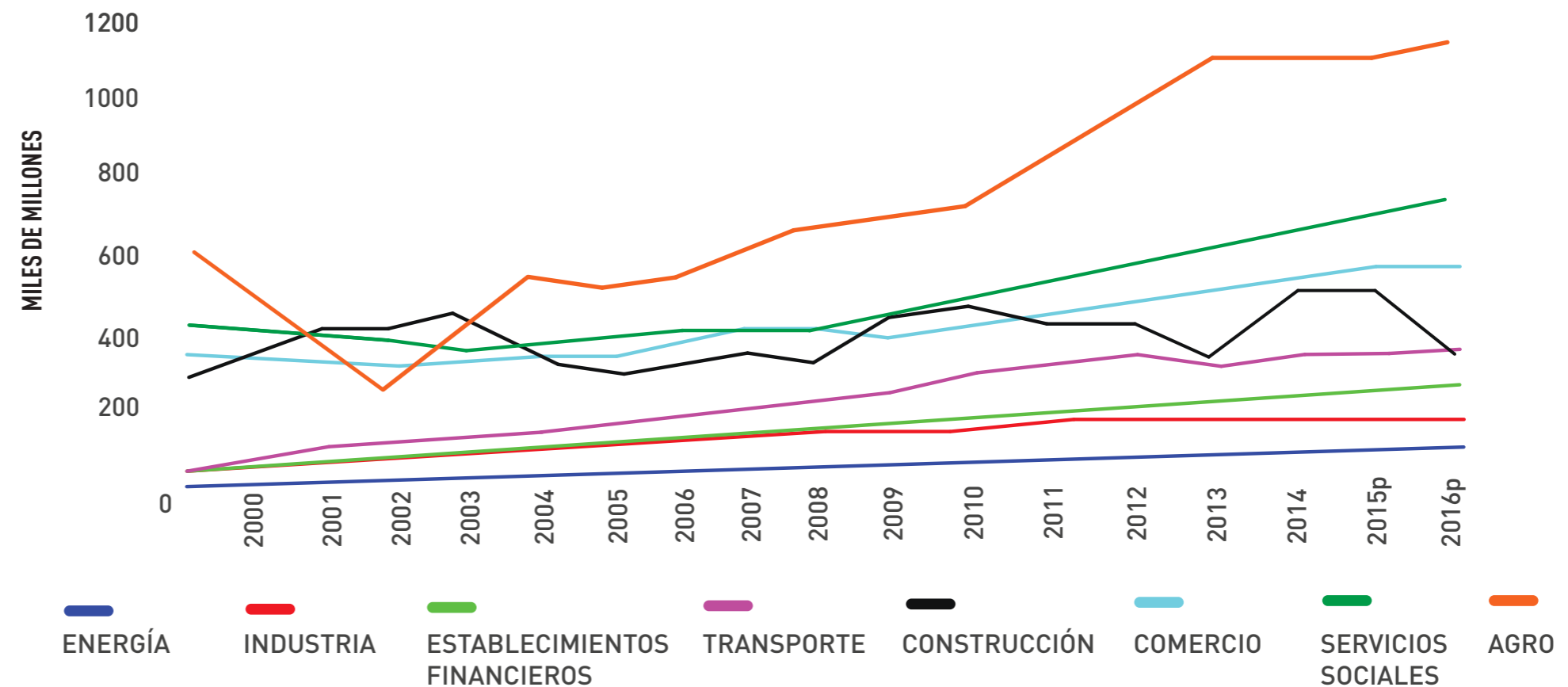
(sin petróleo)

**A PRECIOS CONSTANTES**

Casanare presenta **crecimiento sostenido** reflejado en dinamismo de las actividades económicas. La rama agropecuaria alcanzó en 2016 los \$964 mil millones, confirmando la vocación del departamento; mientras la construcción bajó \$191 mil millones. Así, el agro y los servicios sociales fueron los sectores que mitigaron el efecto de la caída en la actividad petrolera.

\*Precios constantes

Fuente: DANE (2017)

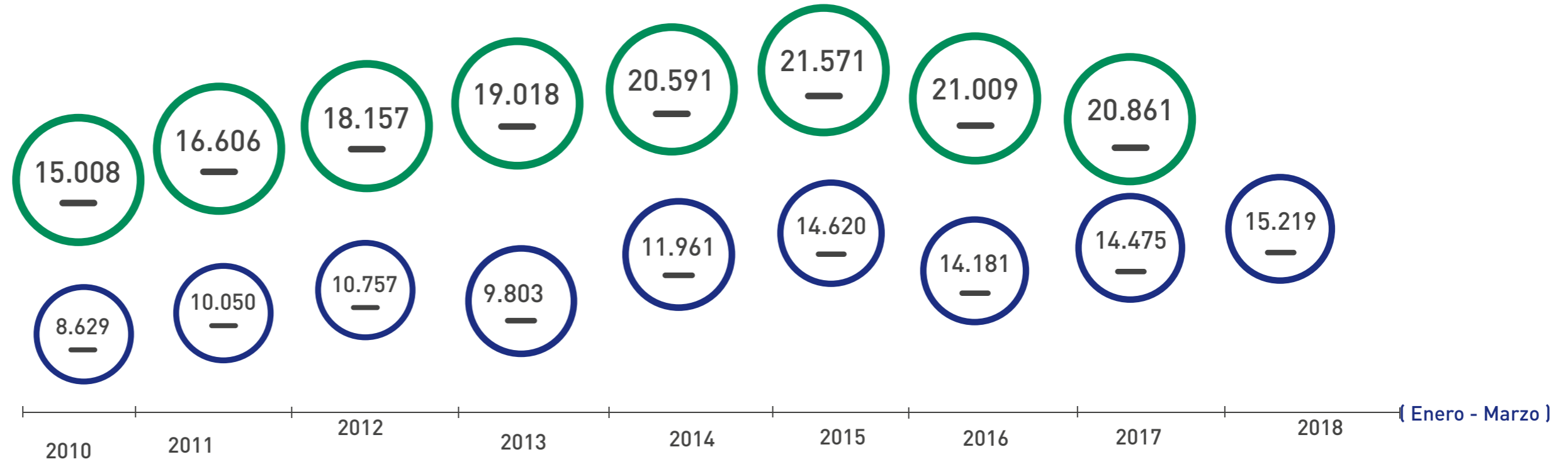


INVIERTA EN Casanare



# TEJIDO Empresarial

## EVOLUCIÓN del Tejido Empresarial en Casanare



En 2017, Casanare registró un incremento de nuevas empresas constituidas, pasando de 3.805 en 2016 a 4.043 en 2017 (matrículas).

Fuente: CCC (2018)

- EMPRESAS ACTIVAS**  
20.861
- PERSONAS NATURALES**  
82%
- PERSONAS JURÍDICAS**  
18%
- CRECIMIENTO NUEVAS EMPRESAS**  
6%
- LOCALIZADAS EN YOPAL**  
51%

INVIERTA EN Casanare



## ESTRUCTURA

# Productiva

1er PRODUCTOR NACIONAL

## Arroz

1er PRODUCTOR NACIONAL

## Gas natural

2do PRODUCTOR NACIONAL

## Palma de Aceite

2do PRODUCTOR NACIONAL

## Petróleo

^ **CASANARE ES POTENCIA**  
AGROPECUARIA Y ENERGÉTICA



157.400 hectáreas (2016)  
849.007 toneladas  
29% del arroz nacional

Fuente: DANE, ENAM (2017)



82.700 hectáreas (2016)  
12% del área nacional

Fuente: AGRONET (2017)



1'861.776 Cabezas Ganado  
Inventario bovino 2016

Fuente: ICA (2017)



165.000 bpdcc (2016)  
18% de producción nacional

Fuente: AHN (2017)



1.804 mpcdc (2016)  
72% de producción nacional

Fuente: AHN (2017)

INVIERTA EN Casanare

# Indicadores

## RESUMEN EN CASANARE

INDICADOR	UNIDAD	2010	2011	2012	2013	2014	2015	2016	2017	△%
Colocaciones del Sistema financiero	Millones de Pesos	627.349	786.780	921.905	1.147.067	1.338.838	1.415.113	1.739.759	ND	23%
Captaciones del Sistema financiero	Millones de Pesos	1.515.191	1.469.879	1.984.110	2.416.720	2.493.169	2.472.524	1.829.279	ND	-26%
Producción del Crudo	Barriles promedio día calendario	130.209	786.780	166.847	177.504	187.121	176.612	165.017	164.600*	-0.25%
Producción de Gas	Miles de pies cúbicos día calendario	2.092	786.780	2.122	1.955	1.817	1.737	1.804	1.512*	-16.19%
Área aprobada en Yopal (Licencias Construcción)	Metros Cuadrados	130.822	786.780	20.954	110.743	266.725	187.713	76.234	62.792**	-17.63%

\* Datos período Ene-Oct / \*\* Datos período Ene-Nov

FUENTE: DANE, Banco de la República, ANH, y MinMinas.

ND: No Disponible

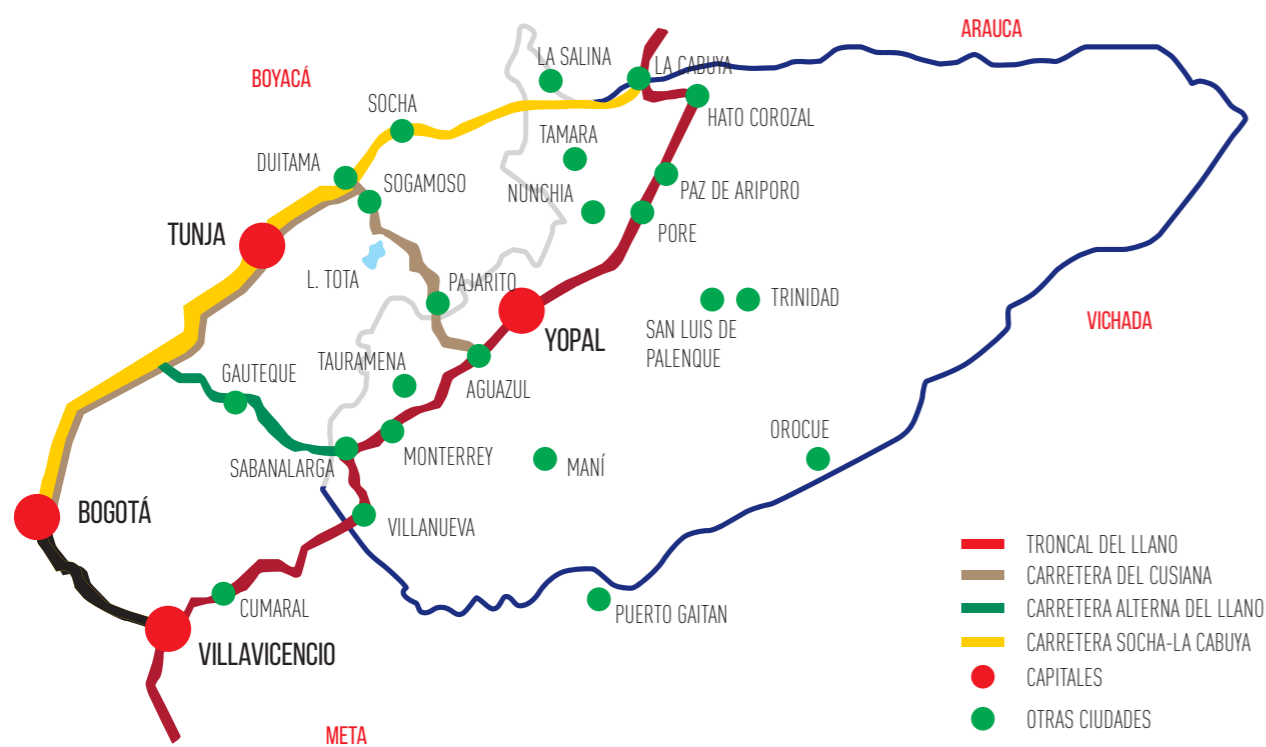
INVIERTA EN Casanare



# Conectividad

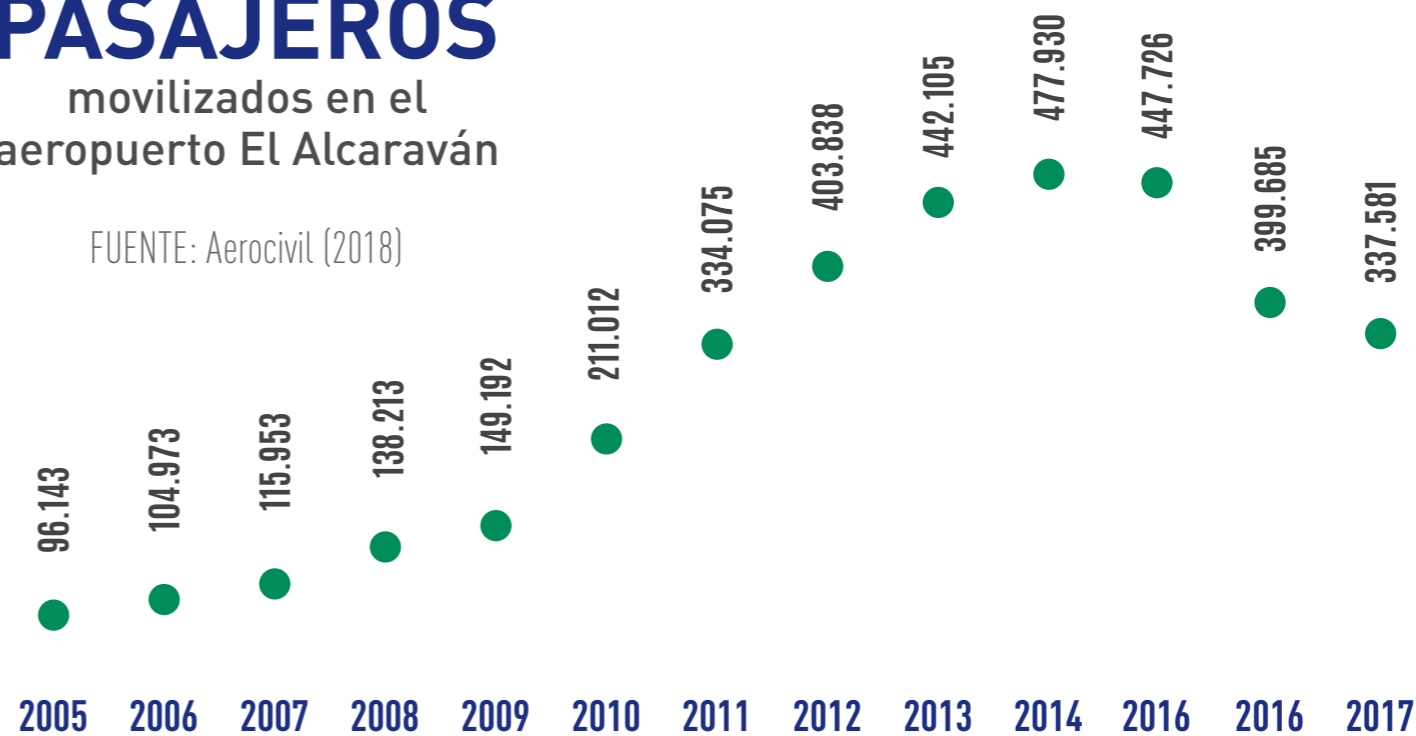
## DE CASANARE

Casanare está **ubicado estratégicamente** y cuenta con una excelente conectividad terrestre y aérea con el principal mercado de Colombia (Bogotá) y con el corredor estratégico hacia Venezuela.



### PASAJEROS movilizados en el aeropuerto El Alcaraván

FUENTE: Aerocivil (2018)



INVIERTA EN Casanare



# Casanare destino de

## NATURALEZA Y EVENTOS



### +10 mil caballos

1er inventario Equino  
Ferias y Eventos  
Investigación Científica  
Travesías y tradición Cultural

Turismo ecuestre



### +500 especies

25% inventario nacional  
10% inventario mundial  
5 zonas AICA / >60 mil hectáreas

Avistamiento de aves



### Cantos de Vaquería

Patrimonio Inmaterial de la Humanidad



### 27 reservas de la sociedad

Grandes mamíferos y reptiles

Avistamiento de fauna

## INGRESO DE EXTRANJEROS



Fuente: Migración Colombia (2017)

INVIERTA EN Casanare

# Yopal,

**CIUDAD MODERNA  
Y DE SERVICIOS**

INVIERTA EN Casanare



# Oferta Inmobiliaria

AMPLIA Y DIVERSA

Yopal cuenta con una **amplia oferta inmobiliaria** para el desarrollo de negocios. En el 2017, se aprobaron licencias de construcción por 169 m<sup>2</sup> para oficinas, 4.816 m<sup>2</sup> para comercio y 6.595 m<sup>2</sup> para bodegas.

Fuente: DANE (2018)



Según la Encuesta de Mercado Inmobiliario de Yopal, en 2015 la oferta inmobiliaria de oficinas y locales era:

USO	OFICINA	LOCAL
Área	1.335 m <sup>2</sup>	780 m <sup>2</sup>
Promedio venta	\$4.345.000 m <sup>2</sup>	\$2.561.000 m <sup>2</sup>
Promedio alquiler	\$40.123 m <sup>2</sup>	\$27.505 m <sup>2</sup>

Fuente: CCC (2015)

INVIERTA EN Casanare

# Yopal: Centro de Servicios

## PARA LA ORINOQUÍA

Yopal es **centro de servicios para la inversión**. Cuenta con una amplia oferta de bienes y servicios financieros, comerciales y corporativos para desarrollar negocios.

**146.202**  
HABITANTES 2018 (DANE)



**5.514 camas**

4 hoteles de cadena +  
119 establecimientos de  
alojamiento.

Fuente: CCC-ECH (2016)



**16 bancos**  
(26 sucursales)

Fuente: CCC (2018)



**3 aerolíneas**

338 mil pasajeros 2017  
600 pasajeros en nueva  
terminal aérea.



**64 programas**

de educación superior  
10 universidades  
66% pregrado • 34% posgrado

Fuente: MEN – SNIES (2018)



**5 grandes superficies**

4 centros comerciales



**11 concesionarios**

de vehículos

INVIERTA EN Casanare

# Conectividad Aérea

CON ALTOS ESTÁNDARES DE CALIDAD

PISTA ASFALTO

**2.700 m**  
Categoría C

INVERSIÓN PRIVADA

**USD\$60**  
millones

INVERSIÓN EN  
MODERNIZACIÓN DE TERMINAL

**>\$60 mil**  
millones



## FORTALEZAS

- » Eficacia operacional con proyección regional.
- » Ubicación estratégica en el oriente colombiano.
- » Concentración operacional (1er lugar de la Amazoninoquia).
- » Seguridad aérea y estándares técnicos.
- » Facilidades para pasajeros.

INVIERTA EN Casanare

De acuerdo al Doing Business (2017), Yopal ocupa el lugar

**14 entre 32 ciudades** en facilidades para hacer negocios.



La ciudad de Yopal tiene el potencial de prestar servicios a la región de la Orinoquía en general y la Altillanura en particular.

La Orinoquía aporta el 8% del PIB nacional y se proyecta como una zona de ampliación de frontera de desarrollo, a partir de sus potenciales energéticos, agroindustriales, turísticos, así como su localización estratégica entre el Atlántico y el Pacífico. El PIB de la Altillanura incrementó 16.8 veces en el período 2001-2011.

Fuente: DNP, CONPES 3797 de 2014

INVIERTA EN Casanare



# Clústers

**MOTOR DE DESARROLLO**

INVIERTA EN Casanare



**CLÚSTER**

# Oil and Gas

FIRMAS IDENTIFICADAS (2013)

99

EMPLEOS GENERADOS (2013)

8.329

FACTURACIÓN (2013)

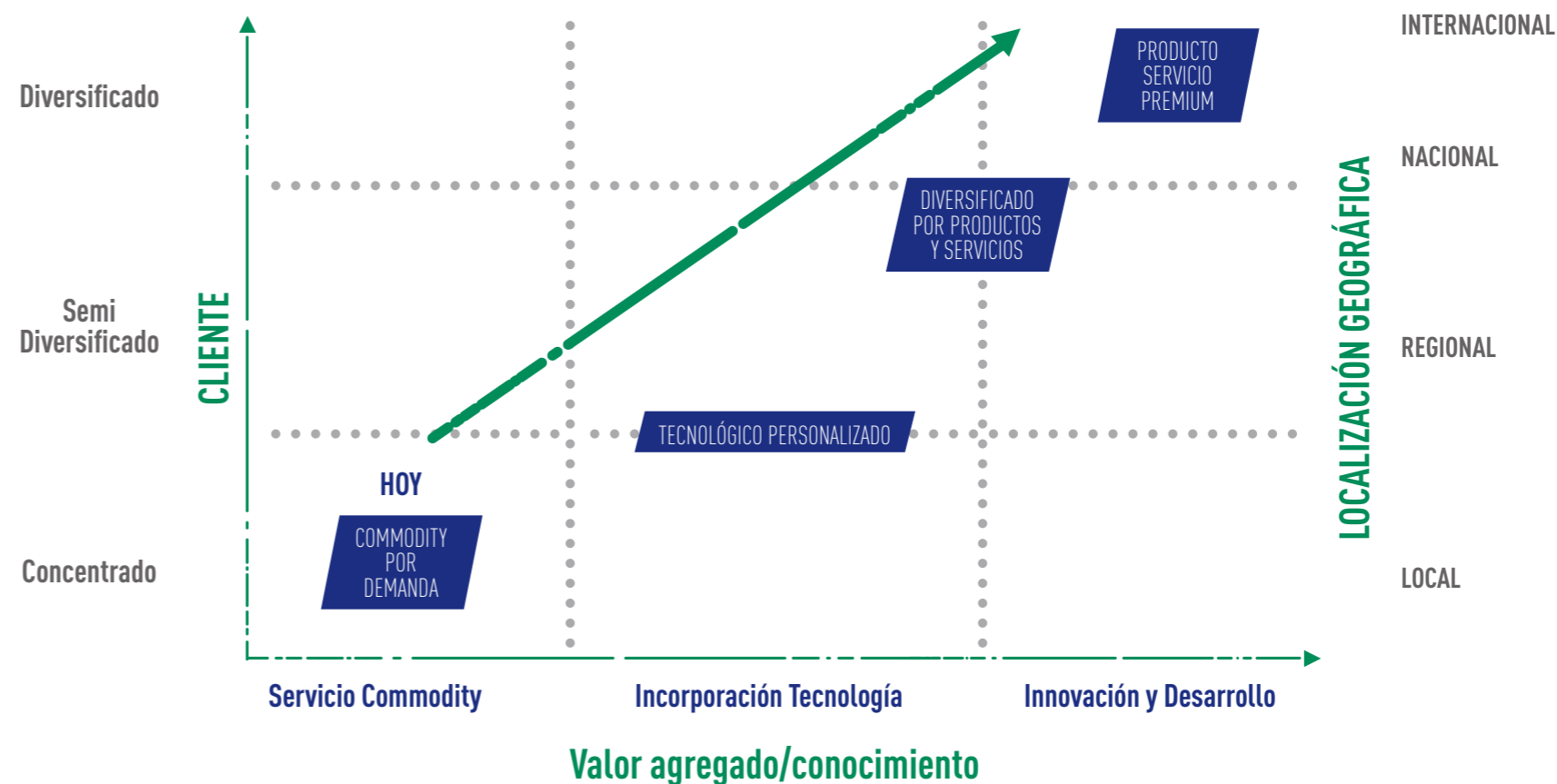
\$733.249 millones

EXPERIENCIA PROMEDIO

9 (+0-años)



Impulsar la diversificación económica de la región a partir de procesos de innovación y desarrollo que nos permitan adaptar las capacidades instaladas en las empresas del clúster para el desarrollo de productos y servicios agro industriales.



Fuente: CCC (2018)

INVIERTA EN Casanare





## CLÚSTER

# Turismo de naturaleza

FIRMAS IDENTIFICADAS (2013)

224

EMPLEOS GENERADOS (2013)

4.500

FACTURACIÓN (2013)

\$17.600 millones

EXPERIENCIA PROMEDIO

7 (+o-años)



El clúster Turismo de Naturaleza de Casanare será un modelo de cooperación efectivo público – privada, que posicione a la región como el mejor destino de naturaleza ofreciendo productos y servicios innovadores y amigables con el medio ambiente.



Fuente: CCC (2018)

INVIERTA EN Casanare



CLÚSTER

# de Piña

HECTÁREAS ESTABLECIDAS (2017)

400

PRODUCTORES (2017)

463

EXPERIENCIA PROMEDIO (2017)

5 (+ 0 - años)

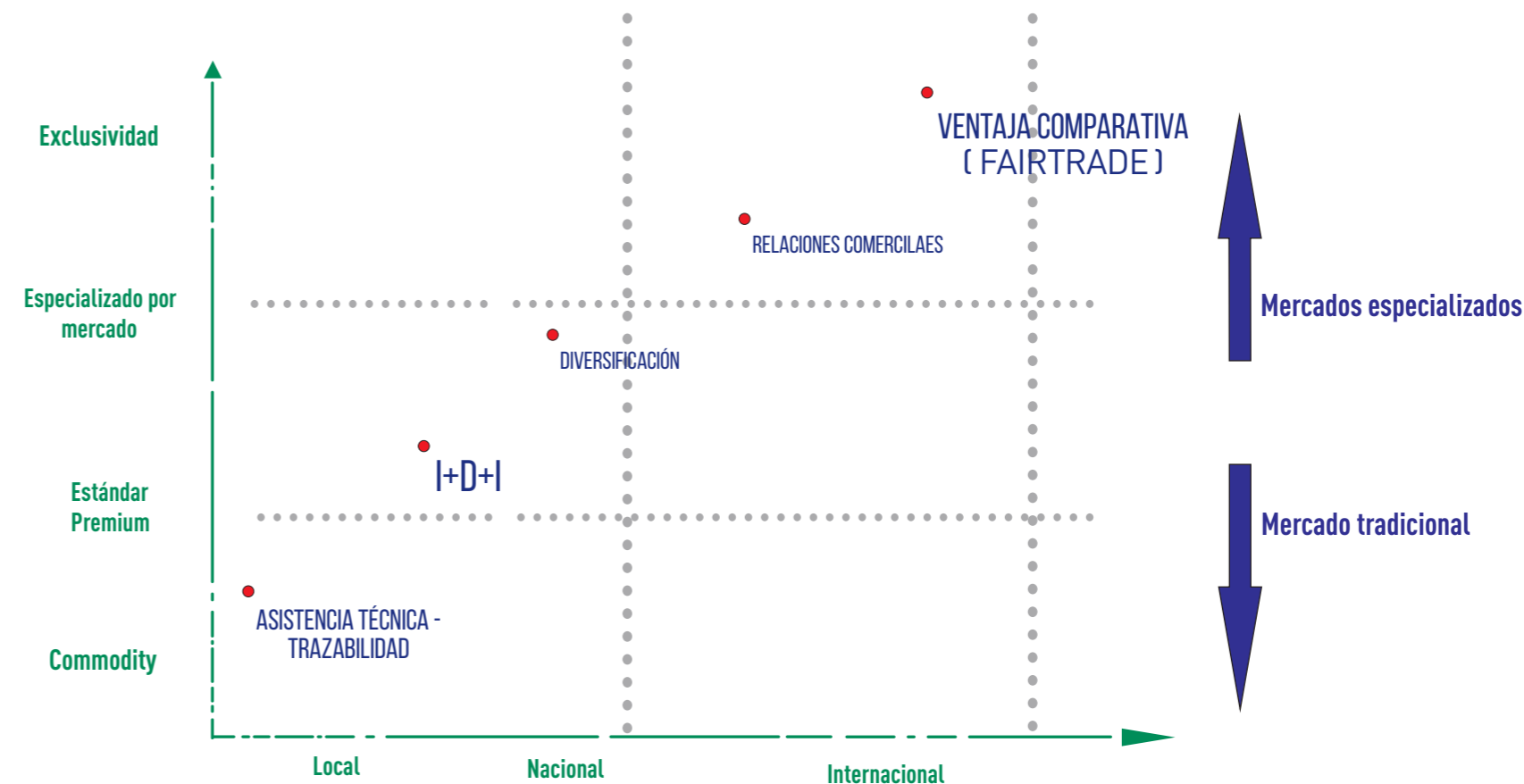
FACTURACIÓN

\$2.160

MILLONES



Sofisticar la oferta Departamental de piña MD2 para el ingreso a mercados especializados de mayor valor, consolidando modelos de negocios en el desarrollo de las opciones estratégicas de fruta fresca y procesada.



Fuente: CCC (2018)

INVIERTA EN Casanare



**OPORTUNIDADES**

de Inversión

INVIERTA EN Casanare



# Oportunidades

## DE INVERSIÓN

FRIGORÍFICO

GANADERÍA Y  
SUBPRODUCTOS

PRODUCCIÓN  
PISCÍCOLA

ZONA FRANCA  
AGROINDUSTRIAL

SERVICIOS DE  
SALUD  
ESPECIALIZADOS

PRODUCCIÓN  
DE DERIVADOS  
FRUTALES

SERVICIOS  
SOCIALES  
DE MERCADO

PRODUCCIÓN  
DE DERIVADOS  
FORESTALES

PRODUCTOS  
DERIVADOS  
DE LA PALMA

PRODUCTOS  
DERIVADOS  
DEL ARROZ

OFERTA DE  
SERVICIOS  
TURÍSTICOS

INVIERTA EN Casanare

# Conclusiones

INVIERTA EN Casanare



# Casanare, el más competitivo

DE LA ORINOQUÍA

## Indicadores socioeconómicos muy saludables

Crecimiento del PIB es del 4,2% en el período 2009-2016.  
El segundo PIB per cápita más alto del país (\$30 millones).

## Atractivo para la inversión

Puesto 22 entre 133 estados del futuro en Latinoamérica, según ranking de los Estados Sudamericanos del futuro.  
Yopal ocupa el puesto 14 entre 32 ciudades en ambiente de negocios, según Doing Business.

## Casanare mantiene alta productividad

1er productor de arroz mecanizado y gas natural  
2do productor de palma de aceite y petróleo  
3er hato ganadero.

## Yopal es una ciudad moderna

Gran oferta hotelera, bancaria, educativa y de servicios sociales.  
Facilidad en acceso y transporte (Red vial y Aeropuerto El Alcaraván).

• MÚLTIPLES OPCIONES Y POSIBILIDADES DE INVERSIÓN •

INVIERTA EN Casanare



CÁMARA DE COMERCIO  
CASANARE

# Casanare

**La tierra que saluda  
y se despide con colores**



**CÁMARA DE COMERCIO  
CASANARE**