

VALOR AGREGADO DE YOPAL 2019

Perspectiva comparada con las ciudades capitales de Colombia

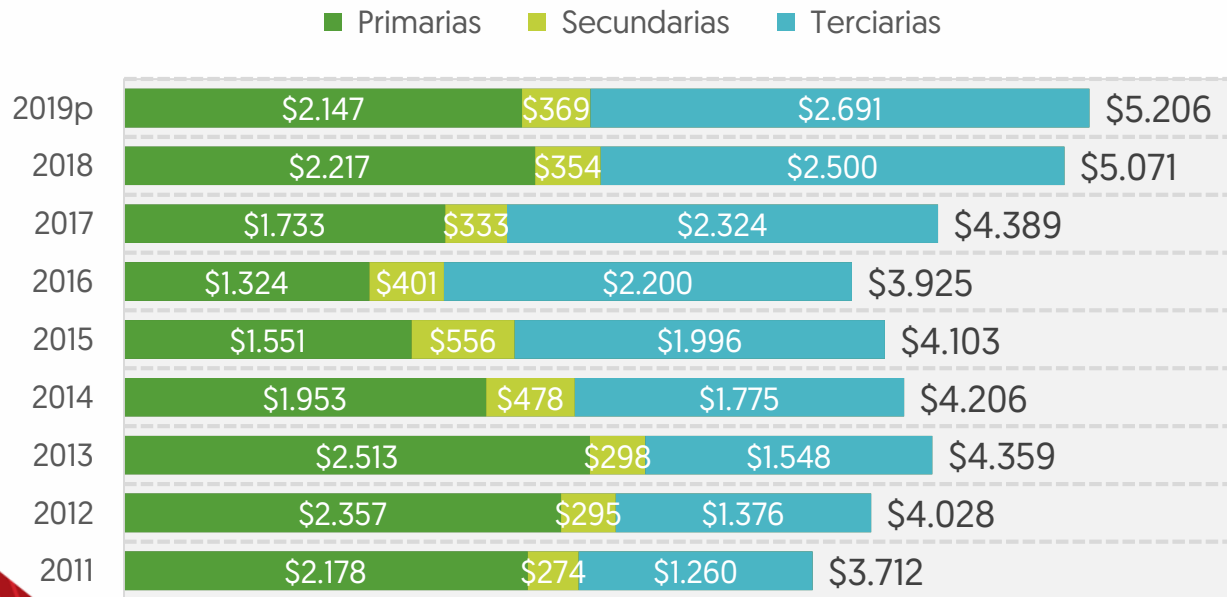
24 de mayo de 2021

El documento de coyuntura [Valor Agregado de Yopal](#) es preparado por la Cámara de Comercio de Casanare con base en la información de [Cuentas Nacionales -Valor Agregado por Municipio](#) publicado por DANE y actualizado el 26 de marzo de 2021.

Generalidades

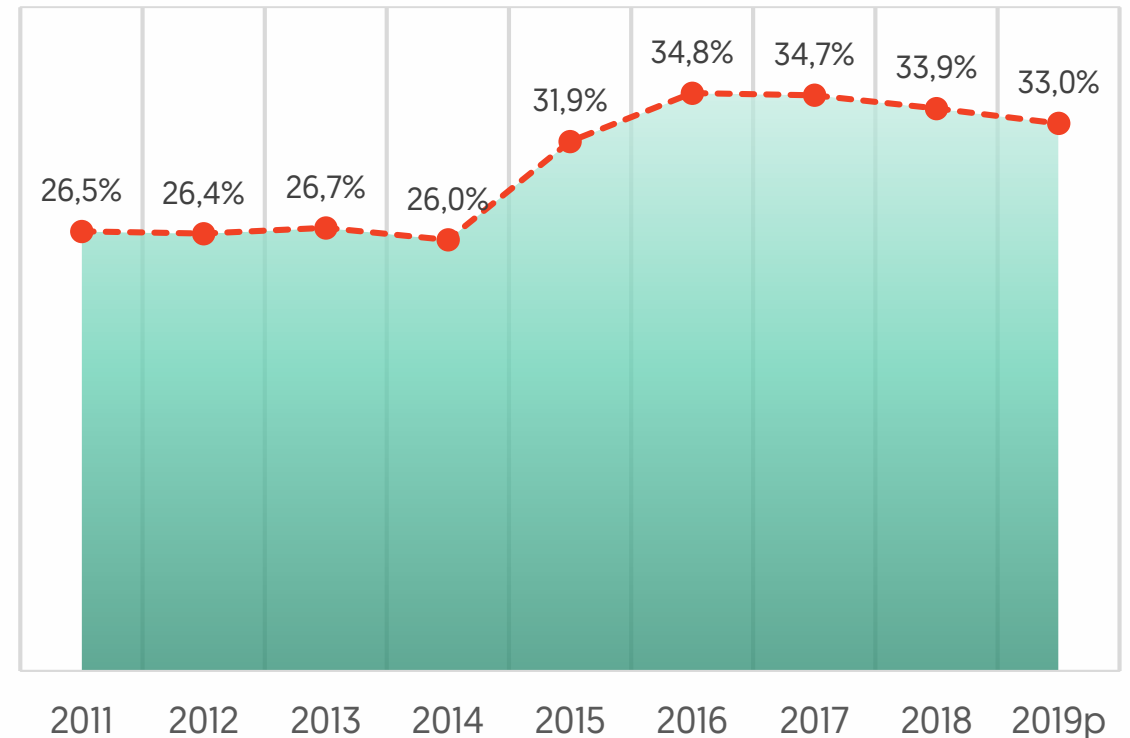
El valor agregado de Yopal ascendió a \$5.206 miles de millones en 2019. Su contribución al PIB departamental en 2019 fue de 33%, ocupando el primer lugar en Casanare.

Valor agregado de Yopal por actividad económica



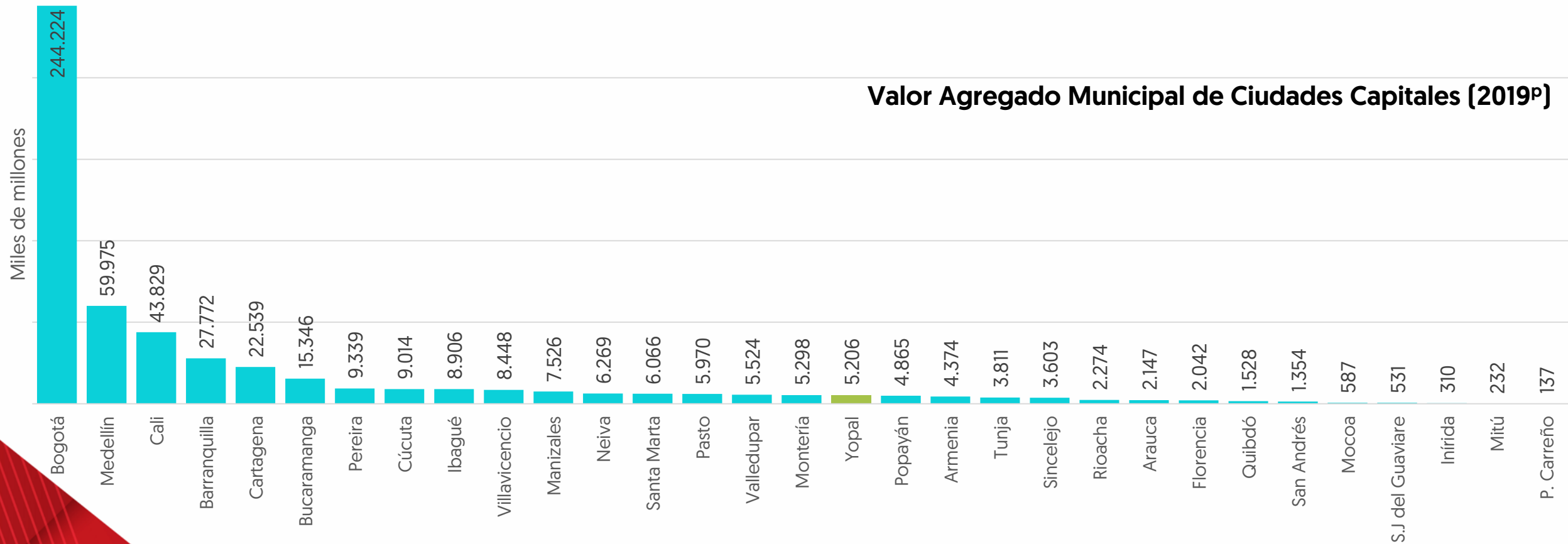
Miles de millones a precios corrientes

Participación de Yopal en PIB departamental



Valor Agregado Municipal de ciudades capitales

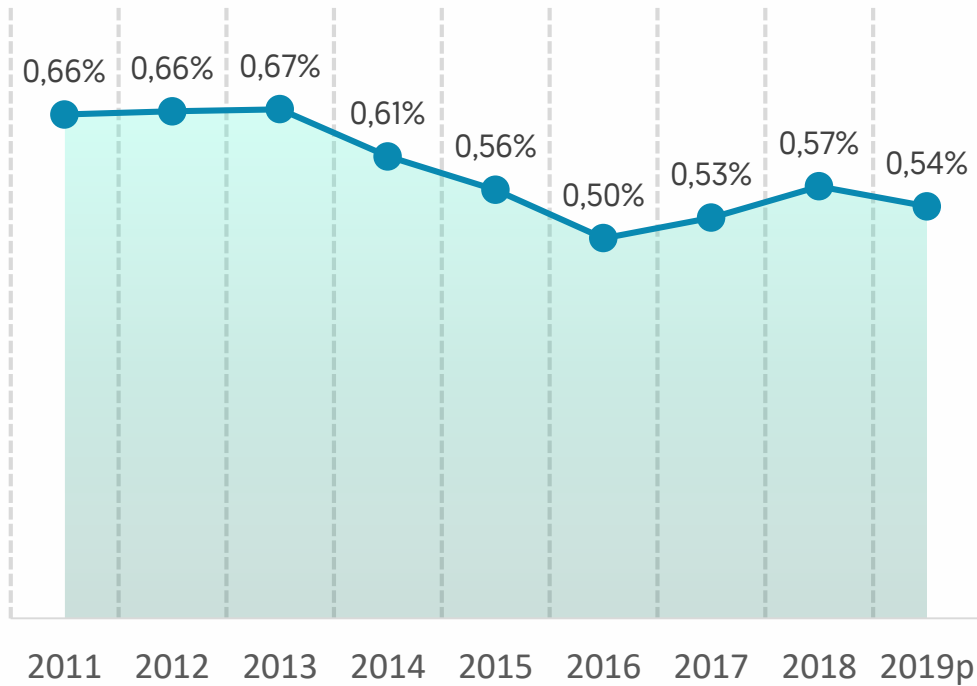
Yopal ocupa el lugar 17 entre las capitales de Colombia, con un valor agregado municipal de \$5.2 billones (2019) y es la segunda economía entre las capitales de la Orinoquía. En el departamento, Yopal presenta el mayor valor agregado, seguido de Tauramena (\$2.6 billones), Villanueva (1.8 billones) y Aguazul (1.8 billones); los municipios con menor valor agregado son Sácama [\$23 mil millones], Recetor [\$21 mil millones] y La Salina [\$16 mil millones]



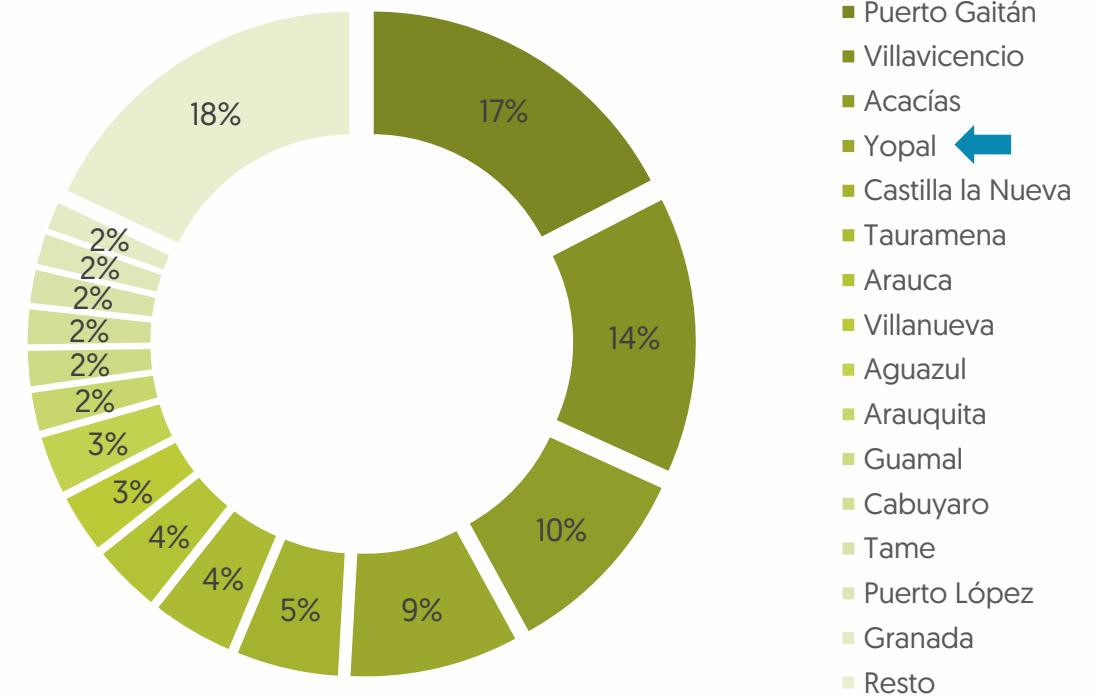
Contribución al PIB nacional y regional

El valor agregado de Yopal contribuye con el 0.54% del PIB nacional y el 9% del PIB de la Orinoquía, siendo la cuarta economía de la región.

Participación del valor agregado de Yopal en PIB Nacional



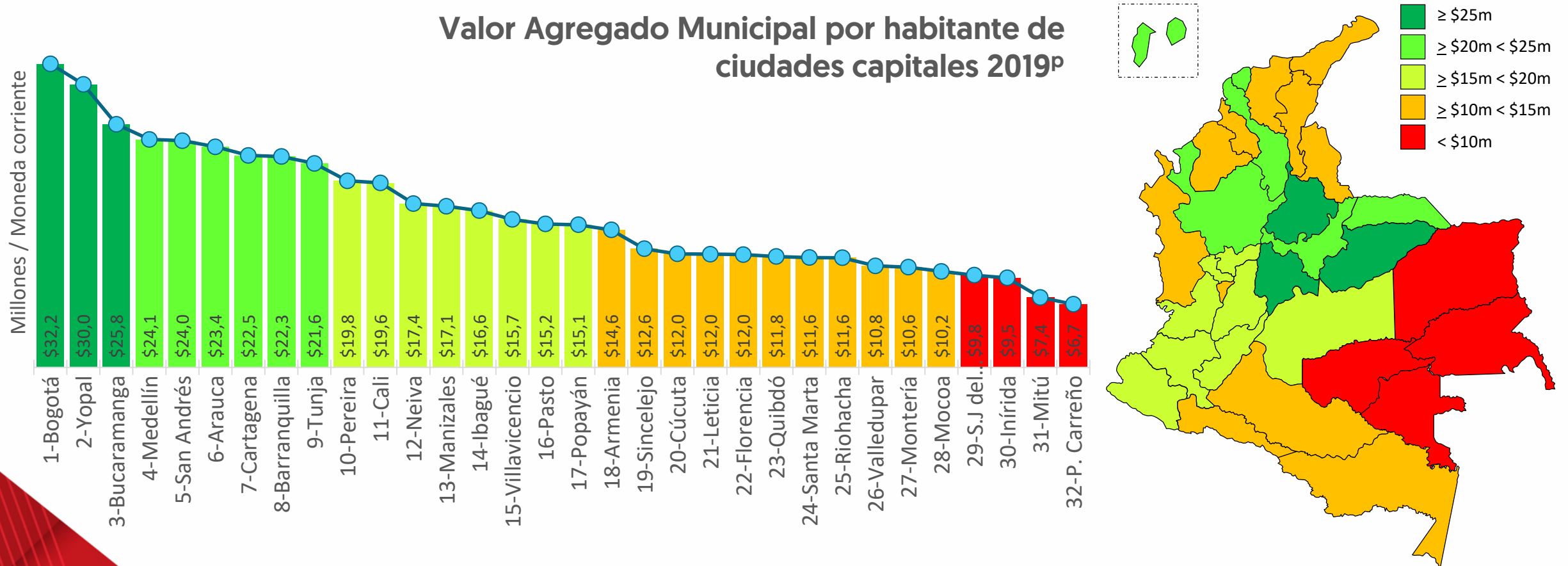
Participación del valor agregado municipal en PIB Regional Orinoquía 2019^p



PIB percápita de las ciudades capitales

Yopal tiene el segundo PIB percápita más alto de las capitales del país. En la Orinoquía, su valor es 1.3 veces mayor que Arauca, 1.9 veces mayor que Villavicencio y 4.5 veces mayor que Puerto Carreño.

Valor Agregado Municipal por habitante de ciudades capitales 2019^p

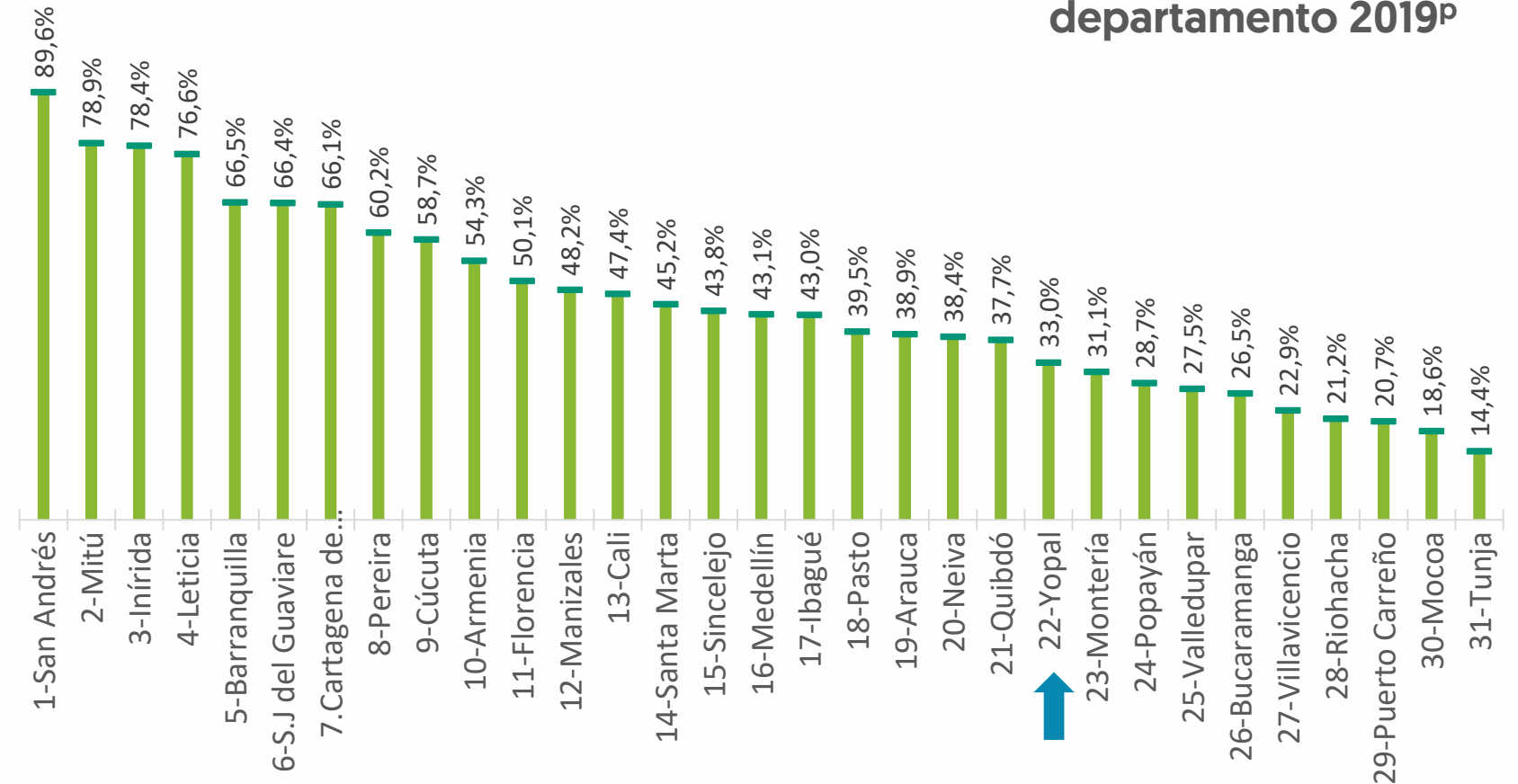


Fuente: DANE, Cuentas Nacionales -Valor Agregado por Municipio 2019^p (actualizado el 26 de marzo de 2021).
 Cálculos: CCC basado en DANE, Proyecciones de población municipal 2019 (actualizado el 9 de octubre de 2020)

Participación del valor agregado de ciudades capitales

Para el año 2019, Yopal concentró el 33% del PIB departamental. Si se compara con las demás capitales del país, Yopal ocupa el puesto 22 en participación porcentual dentro de su departamento. En la Orinoquía, se encuentra primero Arauca [39%], Yopal [33%], Villavicencio [23%] y Puerto Carreño [21%].

Participación del valor agregado de la capital en su departamento 2019^p



Fuente: DANE, *Cuentas Nacionales - Valor Agregado por Municipio 2019* [actualizado el 26 de marzo de 2021].

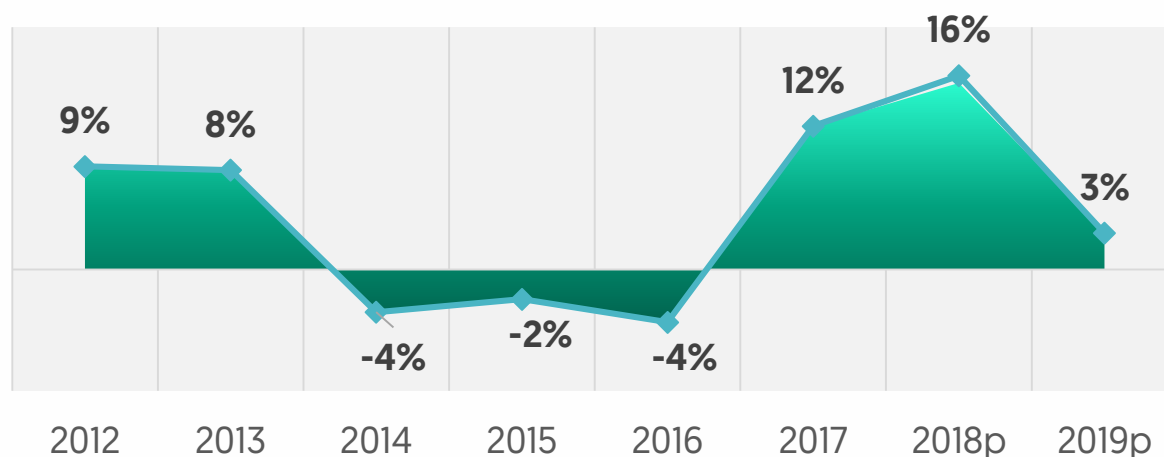
Cálculos: CCC basado en DANE, *Cuentas Nacionales - Producto Interno Bruto por departamento a precios corrientes 2019* [actualizado el 26 de marzo de 2021]

Tasa de crecimiento del valor agregado de ciudades capitales

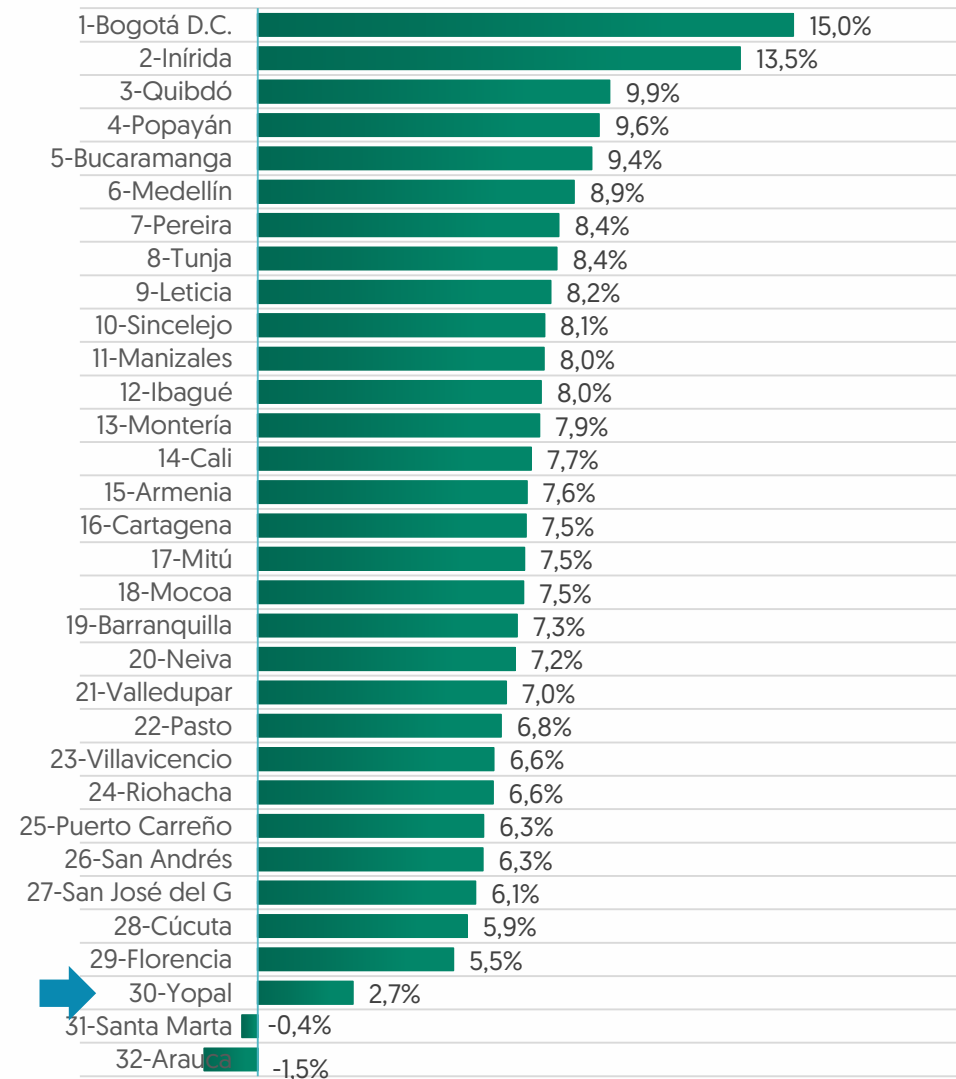
El PIB de Yopal creció 2,7% en 2019 con respecto a 2018, ubicándose en la posición 30.

Por su parte, en la Orinoquía las ciudades capitales presentaron un variación así: -2% Arauca, 7% Villavicencio y 6% Puerto Carreño.

Tasa de crecimiento de Yopal 2012-2019^p



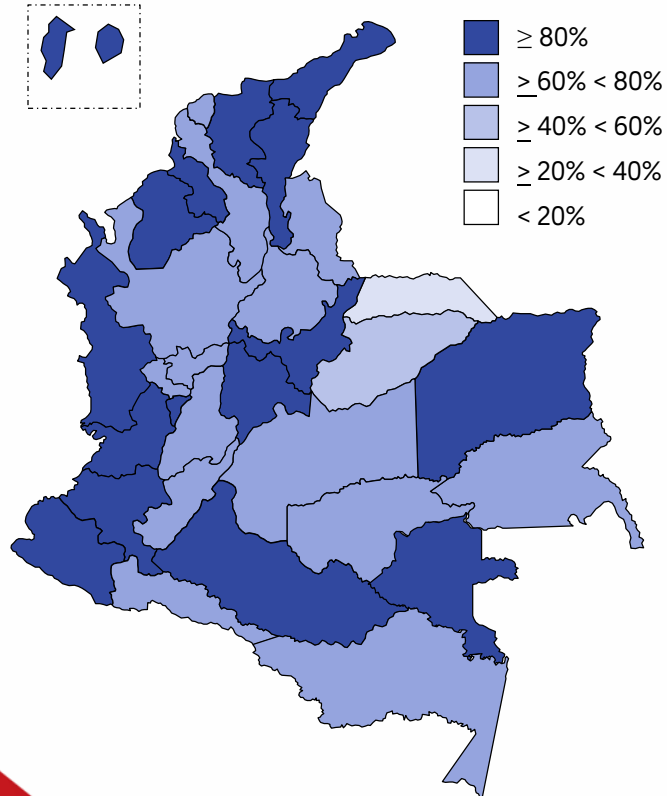
Tasa de crecimiento del valor agregado 2019-2018



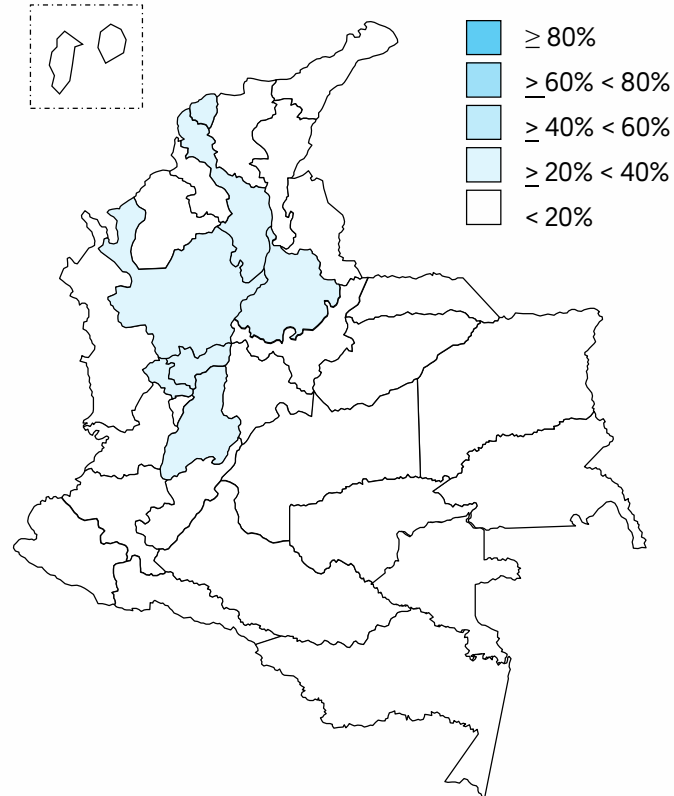
Vocación productiva de ciudades capitales

En la gran mayoría de ciudades capitales, prima la participación de actividades terciarias en su economía. En Yopal, las actividades con mayor participación son las terciarias [52%], seguidas de las primarias [41%] y secundarias [7%].

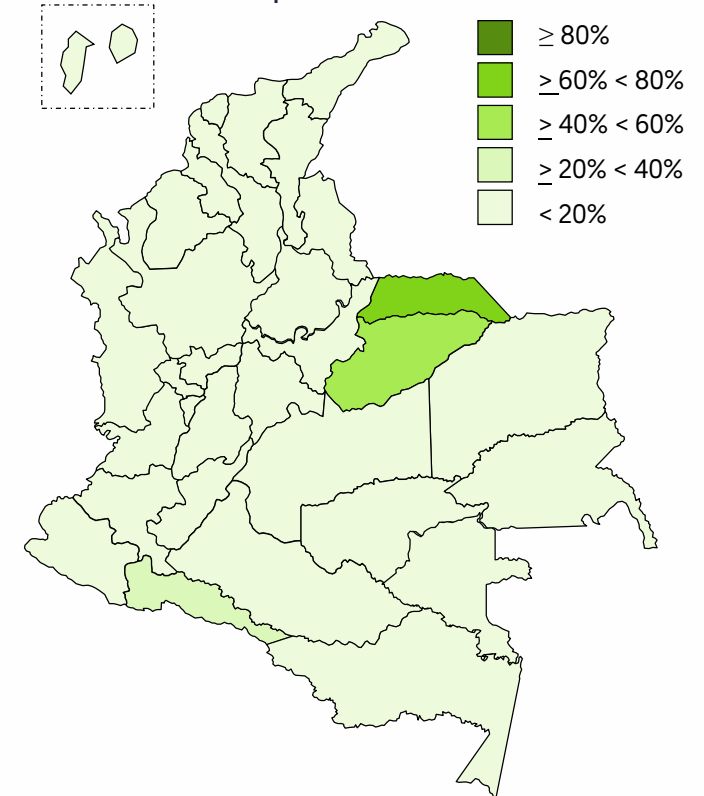
Participación actividades terciarias 2019^p



Participación actividades secundarias 2019^p



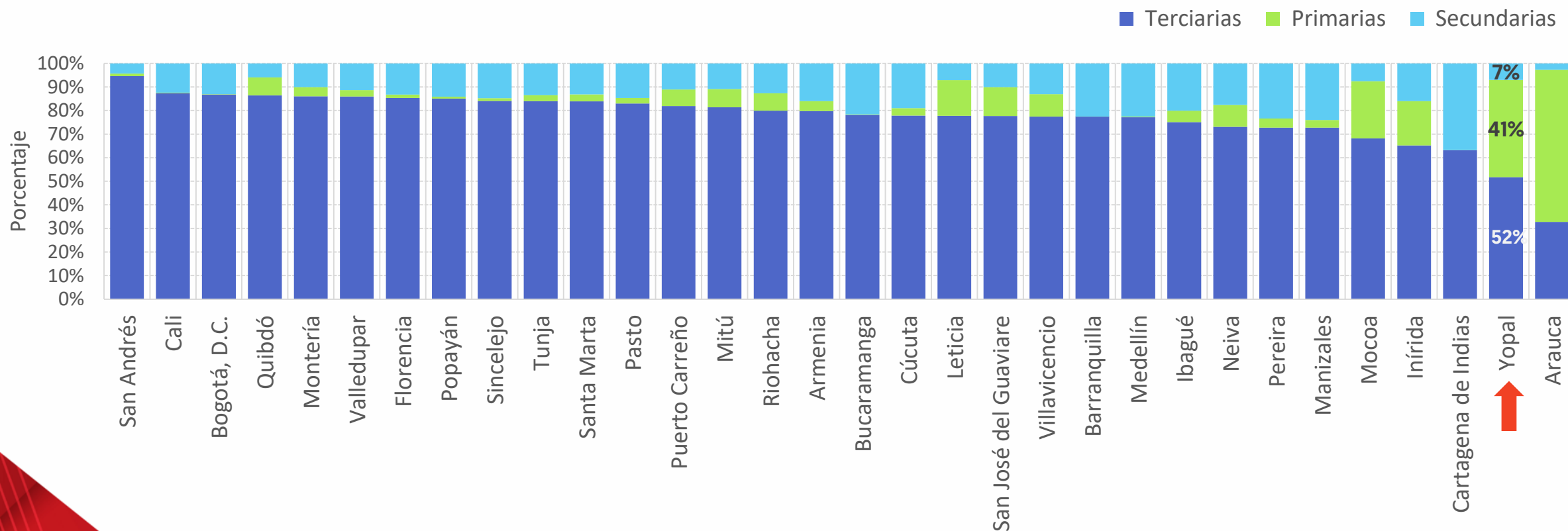
Participación actividades primarias 2019^p



Vocación productiva de ciudades capitales

Respecto a su estructura económica, Yopal es la segunda capital con mayor participación del sector primario (41%); por otra parte, es la segunda con menor participación del sector terciario (52%) y la cuarta con menor participación del sector secundario (7%).

Participación de las grandes ramas de actividad en valor agregado de ciudades 2019^P



Valor agregado de Yopal 2019

Perspectiva comparada con las ciudades capitales de Colombia

® Cámara de Comercio de Casanare
Gerencia de Desarrollo Regional

Carrera 29 No 14 – 47
Teléfono [8] 6345955
Yopal, Colombia
www.cccasanare.co

24 de mayo de 2021