

DINÁMICA MERCADO LABORAL DE YOPAL 2021

El documento *Dinámica del mercado laboral en Yopal* ha sido consolidado por la Cámara de Comercio de Casanare con la información contenida en la Gran Encuesta Integrada de Hogares del DANE, con el objetivo de hacer seguimiento a las principales variables del sector trabajo en Yopal desde una perspectiva comparada con departamentos y ciudades capitales de la Amazonía y Orinoquía .

4 de mayo de 2022

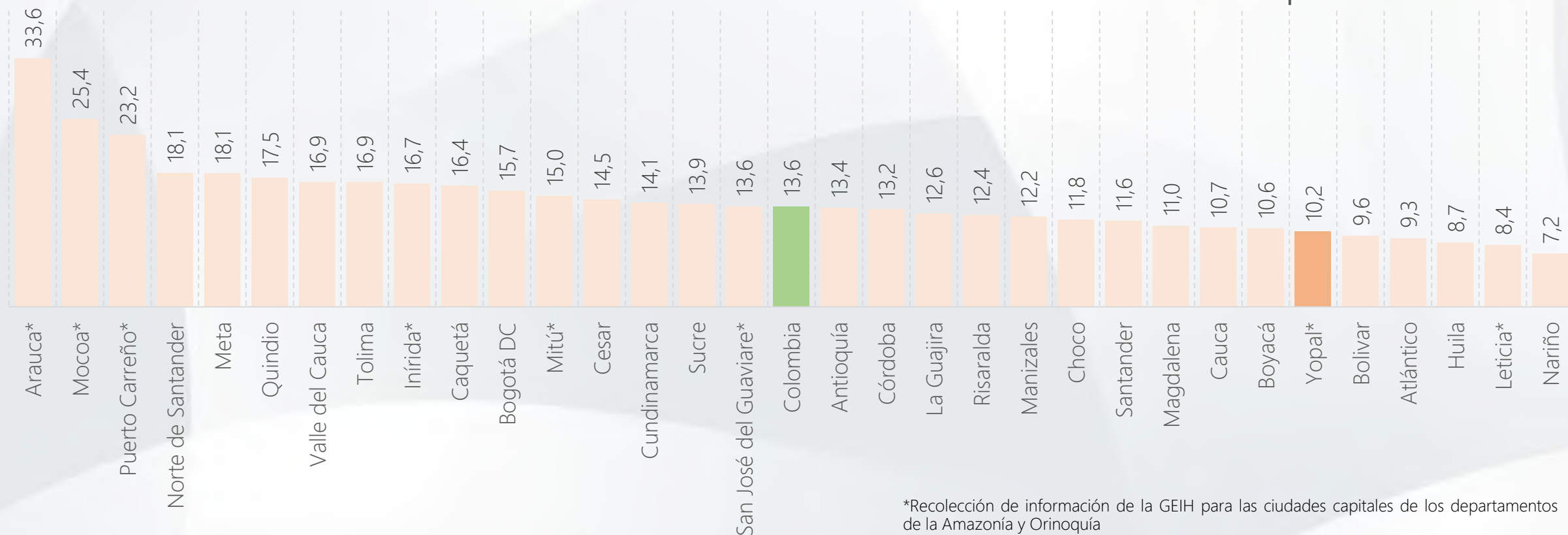
DESEMPLEO EN COLOMBIA

Por departamentos y ciudades capitales Amazonia Orinoquía



Durante 2021, las ciudades capitales y departamentos que presentaron menor tasa de desempleo fueron: Nariño, Leticia y Huila. Yopal se ubicó en la 5ta posición con tasa de desempleo de 10,2.

Tasa de desempleo Colombia 2021



*Recolección de información de la GEIH para las ciudades capitales de los departamentos de la Amazonía y Orinoquía

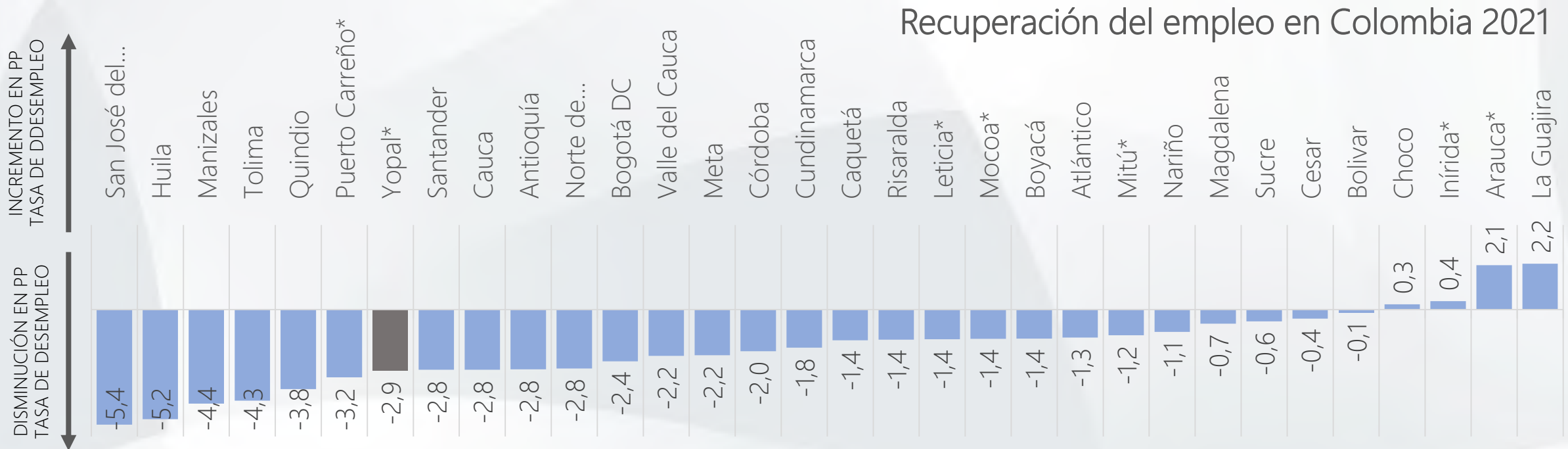
Fuente: Gran Encuesta Integrada de Hogares – DANE (Abril de 2022)

DESEMPLEO EN COLOMBIA

Por departamentos y ciudades capitales Amazorinoquía



Se destaca la recuperación en la tasa de desempleo de ciudades capitales y departamentos como: San José del Guaviare (5,4pp), Huila (5,2pp) y Manizales (4,4pp). Yopal, se ubico en la séptima posición mejorando en 2,9pp con respecto a la medición de desempleo del 2020.



En general, durante el 2021 se evidenció una recuperación de empleo en el país con respecto al 2020.

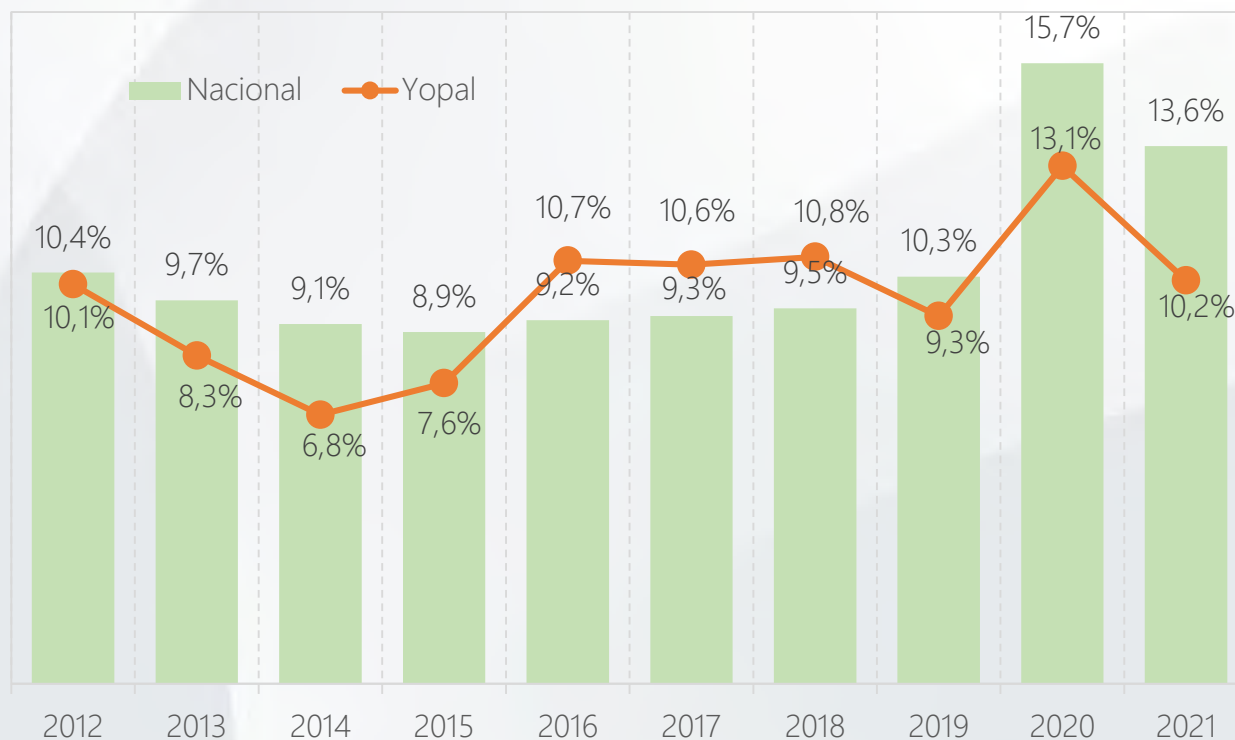
*Recolección de información de la GEIH para las ciudades capitales de los departamentos de la Amazonía y Orinoquía
Fuente: Gran Encuesta Integrada de Hogares – DANE (Abril de 2022)

PRINCIPALES INDICADORES

YOPAL



Tasa de desempleo



En 2021, el desempleo en Yopal disminuyó 2,9pp. Además, se ubicó 3,4pp por debajo de la *tasa de desempleo nacional*. De acuerdo al DANE, la población ocupada aumentó en 9.574 personas respecto a 2020

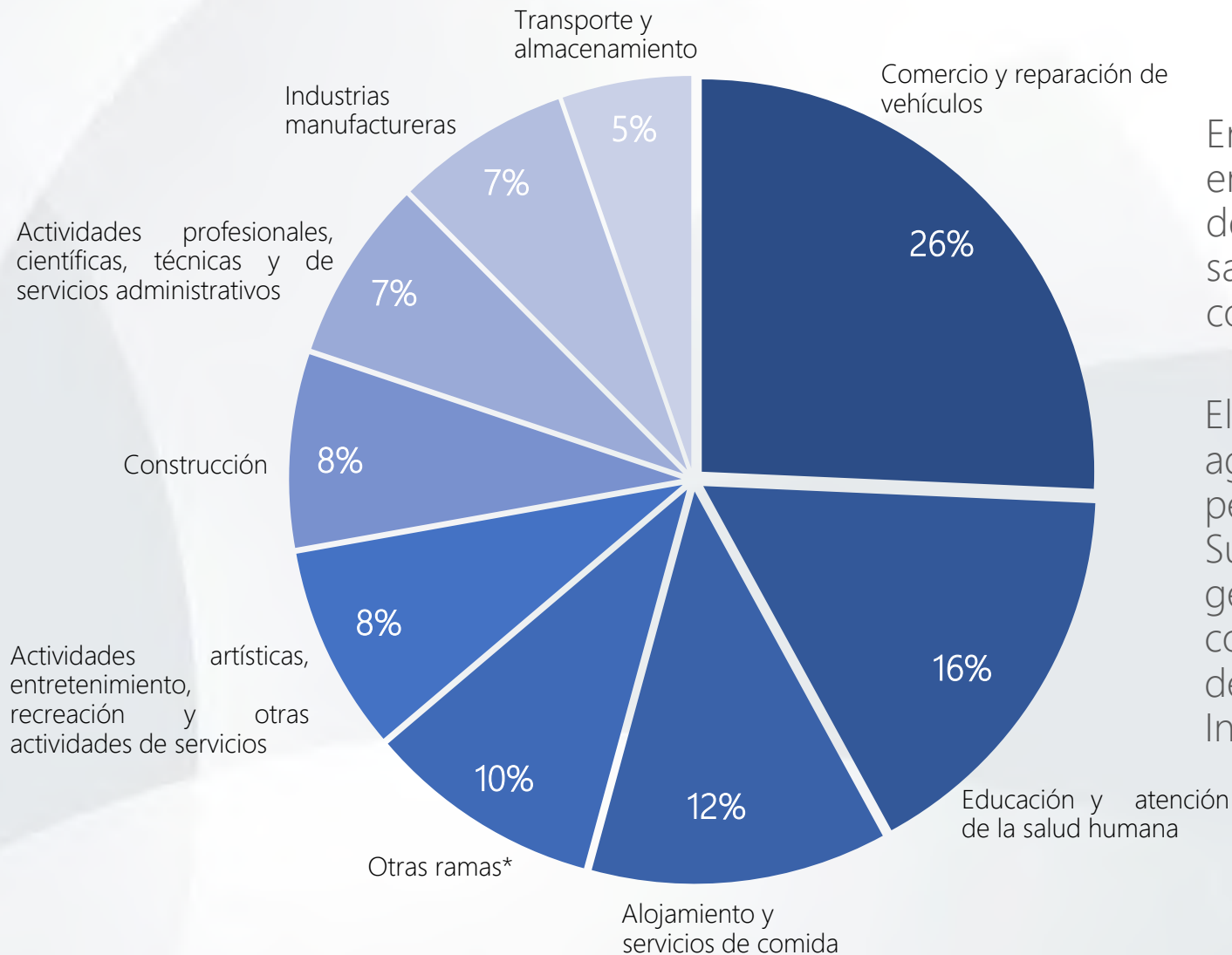
Fuente: Gran Encuesta Integrada de Hogares – DANE (Abril de 2022)

	2020	2021	Var %
Población en Edad de Trabajar (PET)	114.064	115.995	▲ 1,7%
Población económicamente activa (PEA)	79.805	87.899	▲ 10,1%
Población ocupada 2021	69.348	78.922	▲ 13,8%
Población desocupada 2021	10.458	8.977	▼ 14,1%
Población inactiva 2021	34.257	28.097	▼ 17,9%

*Datos en miles

PARTICIPACIÓN EMPLEO

SEGÚN ACTIVIDADES ECONÓMICAS EN YOPAL



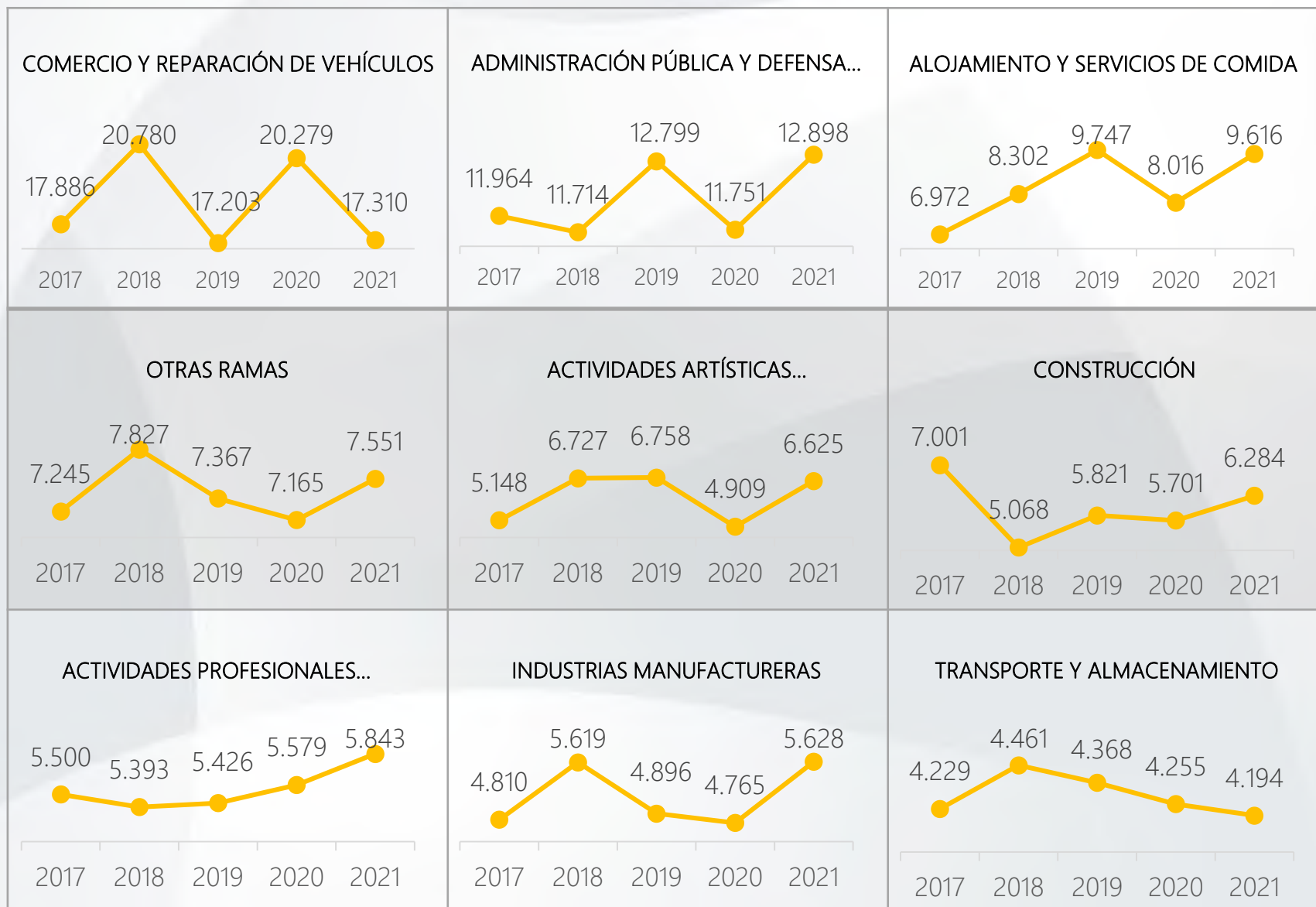
En 2021, el **56%** de las personas se ocuparon en actividades como comercio y reparación de vehículos, educación y atención de la salud humana, y alojamiento y servicios de comida.

El **10%** se dedicó a otras ramas como: agricultura, ganadería, caza, silvicultura y pesca, explotación de minas y canteras, Suministro de electricidad gas, agua y gestión de desechos, Información y comunicaciones, actividades financieras y de seguros, además de actividades Inmobiliarias.

Fuente: Gran Encuesta Integrada de Hogares – DANE (Abril de 2022)

EMPLEOS (HISTÓRICO)

SEGÚN ACTIVIDADES ECONÓMICAS EN YOPAL



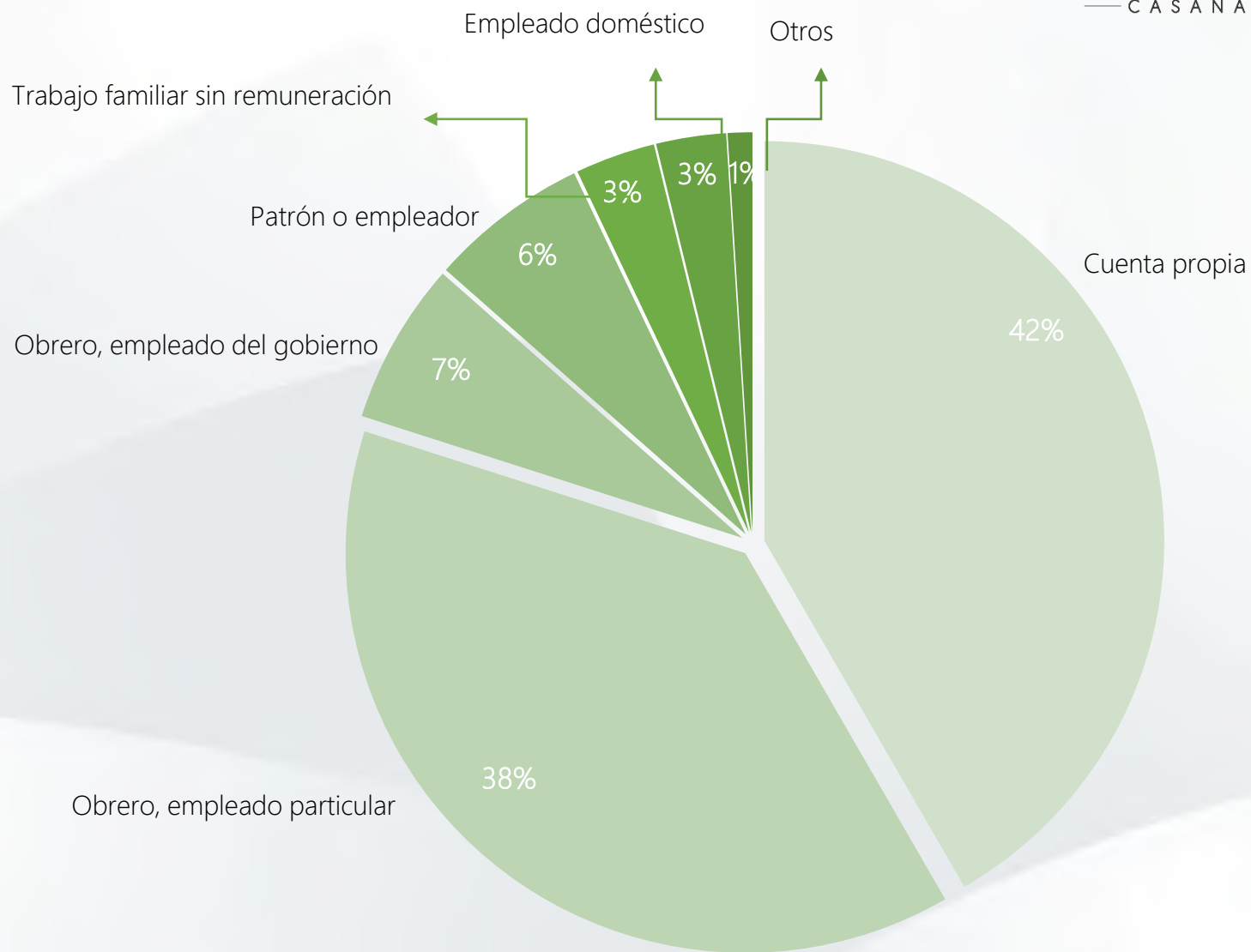
En los últimos 5 años (2017 – 2021) las actividades de comercio y reparación de vehículos, así como Administración pública y defensa, y alojamiento y servicios de comida representaron la mayor participación del empleo en Yopal (53%).

Fuente: Gran Encuesta Integrada de Hogares – DANE (Abril de 2022)

*Datos en miles

PARTICIPACIÓN EMPLEOS

SEGÚN POSICIÓN OCUPACIONA EN YOPAL



Durante 2021, en Yopal el **81%** de las personas ocupadas se concentran en empleos por cuenta propia como obreros y empleados particulares.

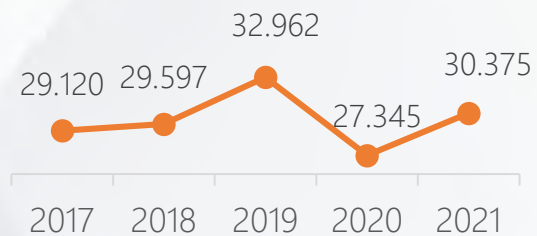
Fuente: Gran Encuesta Integrada de Hogares – DANE (Abril de 2022)

EMPLEOS (HISTÓRICO)

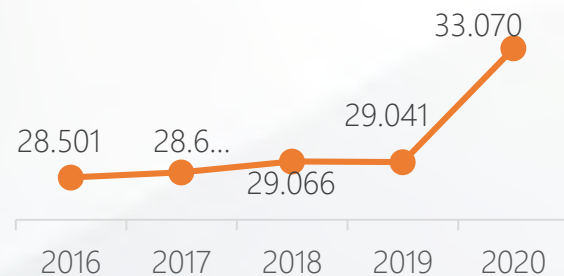
SEGÚN OCUPACIÓN EN YOPAL



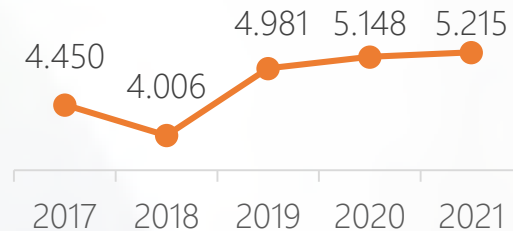
OBRERO, EMPLEADO PARTICULAR



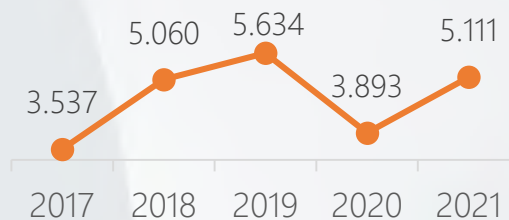
CUENTA PROPIA



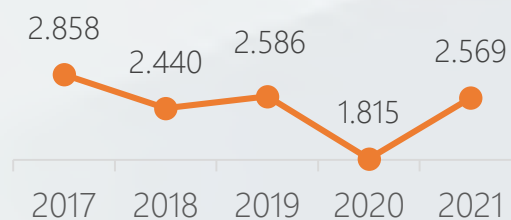
OBRERO, EMPLEADO DEL GOBIERNO



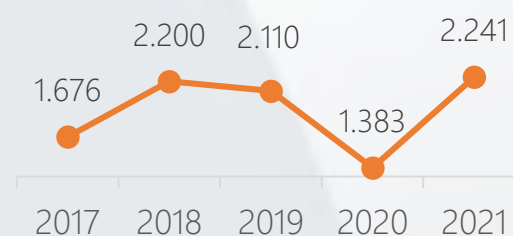
PATRÓN O EMPLEADOR



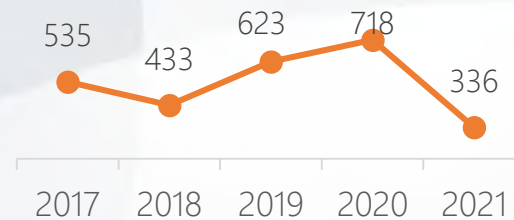
TRABAJO FAMILIAR SIN REMUNERACIÓN



EMPLEADO DOMÉSTICO



OTROS



*Datos en miles

En los últimos 5 años (2017-2021) la población ocupada en Yopal se ha concentrado principalmente en **empleo particular y cuenta propia (80%)**.

Fuente: Gran Encuesta Integrada de Hogares – DANE (Abril de 2022)



- Durante 2021, las ciudades capitales y departamentos que presentaron menor tasa de desempleo fueron: Nariño, Leticia y Huila. Yopal se ubicó en la 5ta posición con tasa de desempleo de 10,2%.

- Se destaca la **recuperación en la tasa de desempleo** de ciudades capitales y departamentos como: San José del Guaviare (5,4pp), Huila (5,2pp) y Manizales (4,4pp). Yopal, se ubico en la séptima posición **mejorando en 2,9pp** con respecto a la medición de desempleo del 2020.

- En 2021, el desempleo en Yopal disminuyó 2,9pp. Además, se ubicó 3,4pp por debajo de la *tasa de desempleo nacional*.

- Durante 2021, en Yopal el **81%** de las personas ocupadas se concentran en empleos por cuenta propia, como obreros y empleados particulares

- En 2021, el **56%** de las personas se ocupan en actividades como comercio y reparación de vehículos, educación y atención de la salud humana, y alojamiento y servicios de comida

CONCLUSIONES

YOPAL

TENDENCIAS DEL MERCADO LABORAL



LO QUE QUIEREN LOS TRABAJADORES

- Flexibilidad, retribución adecuada y más autonomía
- Actuación social de la empresa
- Transformación la cultura empresarial
- Empresas que generen confianza y comprometer a los equipos en remoto
- Liderazgo empático

ACELERACIÓN TECNOLÓGICA

- Estimulación en la creatividad y productividad
- Ayudar con tecnologías sostenibles
- Mejoras salariales
- Mejores procesos empresariales y desarrollo del talento
- Cambios en infraestructuras digitales

ESCASES DEL TALENTO

- Más creatividad para atraer y fidelizar al talento.
- Más flexibilidad para el talento femenino
- Diversidad e inclusión
- Transparencia, mostrar logros

EMPRESAS TOMAN EL CONTROL

- Prácticas de talento y modelos operativos modernos y ágiles para responder a las transformaciones del mercado.
- Localización de socios más ecológicos y consolidados
- Soluciones para dar respuesta a la fuerte competitividad, la incertidumbre y la demanda de transparencia



DINÁMICA DEL MERCADO LABORAL DE YOPAL 2021

® Cámara de Comercio de Casanare
Vicepresidencia Desarrollo Regional
y Atracción de Inversión

Carrera 29 No 14 – 47
Teléfono (8) 6345955
Yopal, Colombia

4 de mayo de 2022



www.cccasanare.co