



Casanare en el Plan Plurianual de Inversiones 2018-2022

*Pacto por Colombia, pacto
por la equidad*



CÁMARA DE COMERCIO
CASANARE

Cámara de Comercio de Casanare
Junio 25 de 2019

Presentación

Este documento presenta las estimaciones de la asignación presupuestal según fuente y destinación para el departamento de Casanare en el Plan Plurianual de Inversiones del proyecto del Plan Nacional de Desarrollo PND 2018-2022: "Pacto por Colombia, pacto por la Equidad".

El articulado propuesto está construido en tres grandes pilares: legalidad, emprendimiento y equidad. Propone abordar la problemática identificada en pactos transversales: 1) por la sostenibilidad, 2) pacto por los recursos minero-energéticos, 3) pacto por los servicios públicos, 4) pacto por el transporte y la logística, 5) pacto por la ciencia, la tecnología y la innovación, 6) pacto por la cultura y la economía naranja, 7) pacto por la transformación digital, 8) pacto por la equidad de las mujeres, 9) pacto por los grupos étnicos, 10) pacto por las personas con discapacidad, 11) pacto por la paz, 12) pacto por un gobierno eficiente, 13) pacto para conectar territorios (descentralización) y 14) pacto por las regiones.

Este documento se basa en la información y datos consolidados en el proyecto de PND 2018-2022 el cual fue aprobado en el Congreso de la República, en Sesiones Plenarias los días 30 de abril, 01 y 02 de mayo de 2019, tanto en primer debate con aprobación de ponencia y en segundo debate con aprobación del texto definitivo con modificaciones del proyecto de Ley N° 311 de 2019 Cámara -227 de 2019 Senado "Por el cual se expide el Plan Nacional de Desarrollo 2018-2022 "Pacto por Colombia, Pacto por la Equidad"

La Cámara de Comercio de Casanare elabora este análisis como insumo al debate regional y nacional para contribuir con argumentos que permitan darle mayor visibilidad a nuestro departamento en la hoja de ruta del gobierno.

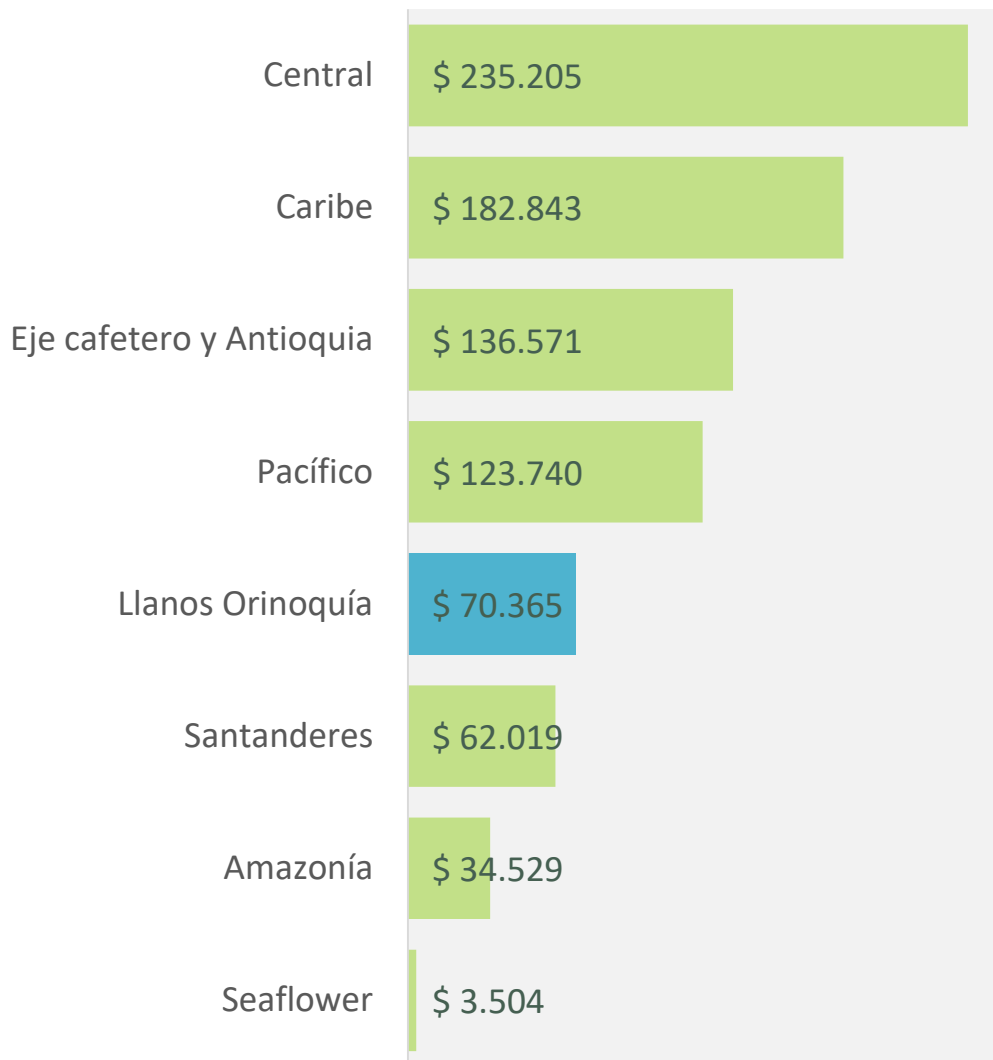
Cámara de Comercio de Casanare
Junio 25 de 2019

Tabla de contenido

- Plan Plurianual de Inversiones 2018-2022 por región
- Plan Plurianual de Inversiones 2018-2022 por departamento
- Plan Plurianual de Inversiones 2018-2022 por habitante
- Plan Plurianual de Inversiones 2018-2022 en Casanare
- Plan Plurianual de Inversiones 2018-2022 por fuente
- Distribución del PGN en el PPI 2018-2022 por departamento
- Distribución del SGP en el PPI 2018-2022 por departamento
- Distribución del SGR en el PPI 2018-2022 por departamento
- Distribución de privados en el PPI 2018-2022 por departamento
- Distribución del PPI 2018-2022 según pactos en Casanare
 - Pacto por los recursos minero-energéticos
 - Pacto por el emprendimiento, la formalización y productividad
 - Pacto por el transporte y la logística
 - Pacto por la equidad
 - Pacto por la descentralización
 - Pacto por la calidad y eficiencia de los servicios públicos
- Casanare en PPI 2018-2022 vs PPI 2015-2018

Plan Plurianual de Inversiones 2018-2022 por región

Miles de millones

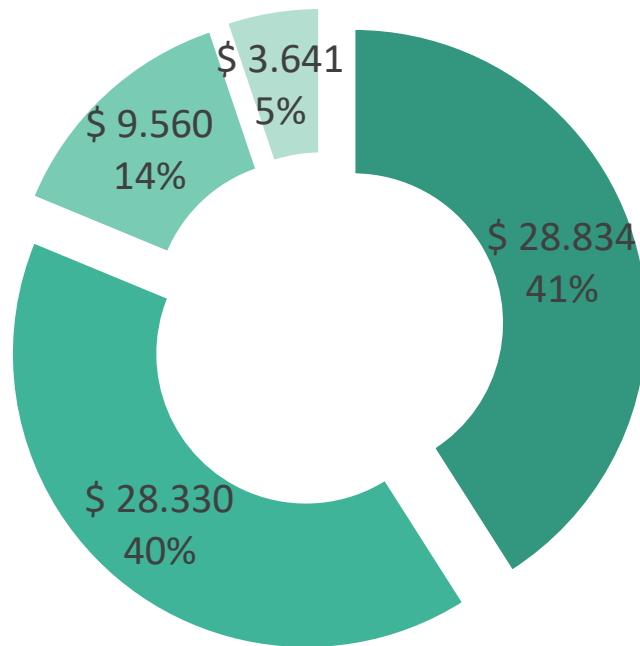


El Plan Plurianual de Inversiones PPI 2018-2022 asciende a \$1.096,1 billones, los recursos estimados regionalizables corresponden al 77% del total del PPI.

La región Central es la que cuenta con más recursos del PPI (\$235,2 billones de pesos), la región **Llanos Orinoquía** participa con el **8%** del presupuesto total asignado a la regiones (\$848,7 billones).

Plan Plurianual de Inversiones 2018-2022 Región Llanos

Miles de millones

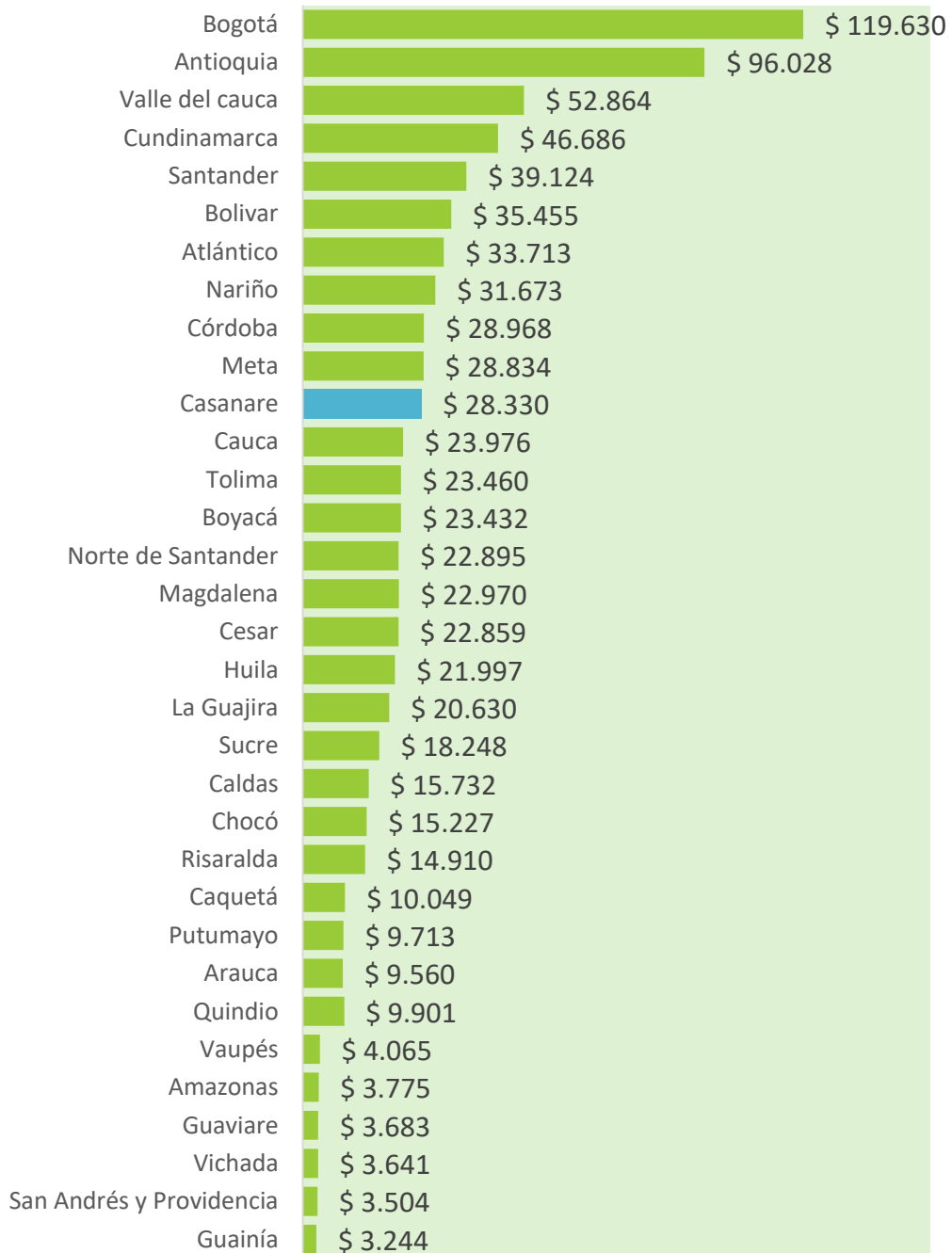


■ Meta ■ Casanare ■ Arauca ■ Vichada

Casanare recibirá el 40% del presupuesto destinado a la Región Llanos, siendo el segundo departamento con mayor asignación en inversiones.

Plan Plurianual de Inversiones 2018-2022 por departamento

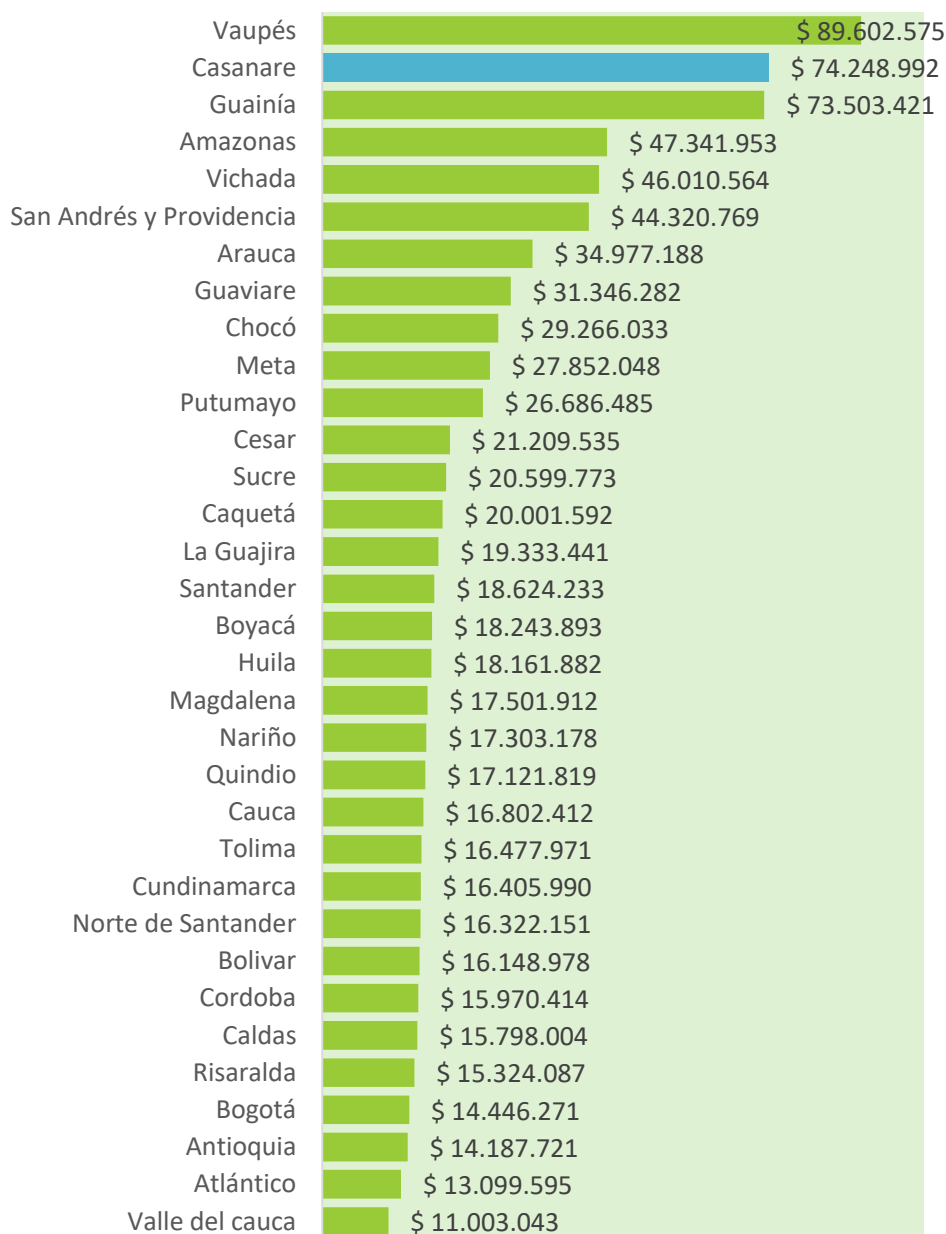
Miles de millones



El departamento de **Casanare cuenta con \$28.3 billones en el PPI 2018-2022**, esto lo ubica en el lugar No 11 entre 33 entidades territoriales. Participa con el 3% del presupuesto regional.

Plan Plurianual de Inversiones 2018-2022 por habitante

Millones



Al considerar los habitantes (2019p) de cada departamento, se estima que la asignación per cápita en Casanare del PPI asciende a \$74 millones, siendo el segundo departamento con mayor asignación del país. El primero es Vaupés con \$89 millones por habitante.

Plan Plurianual de Inversiones 2018-2022

Casanare

Miles de Millones

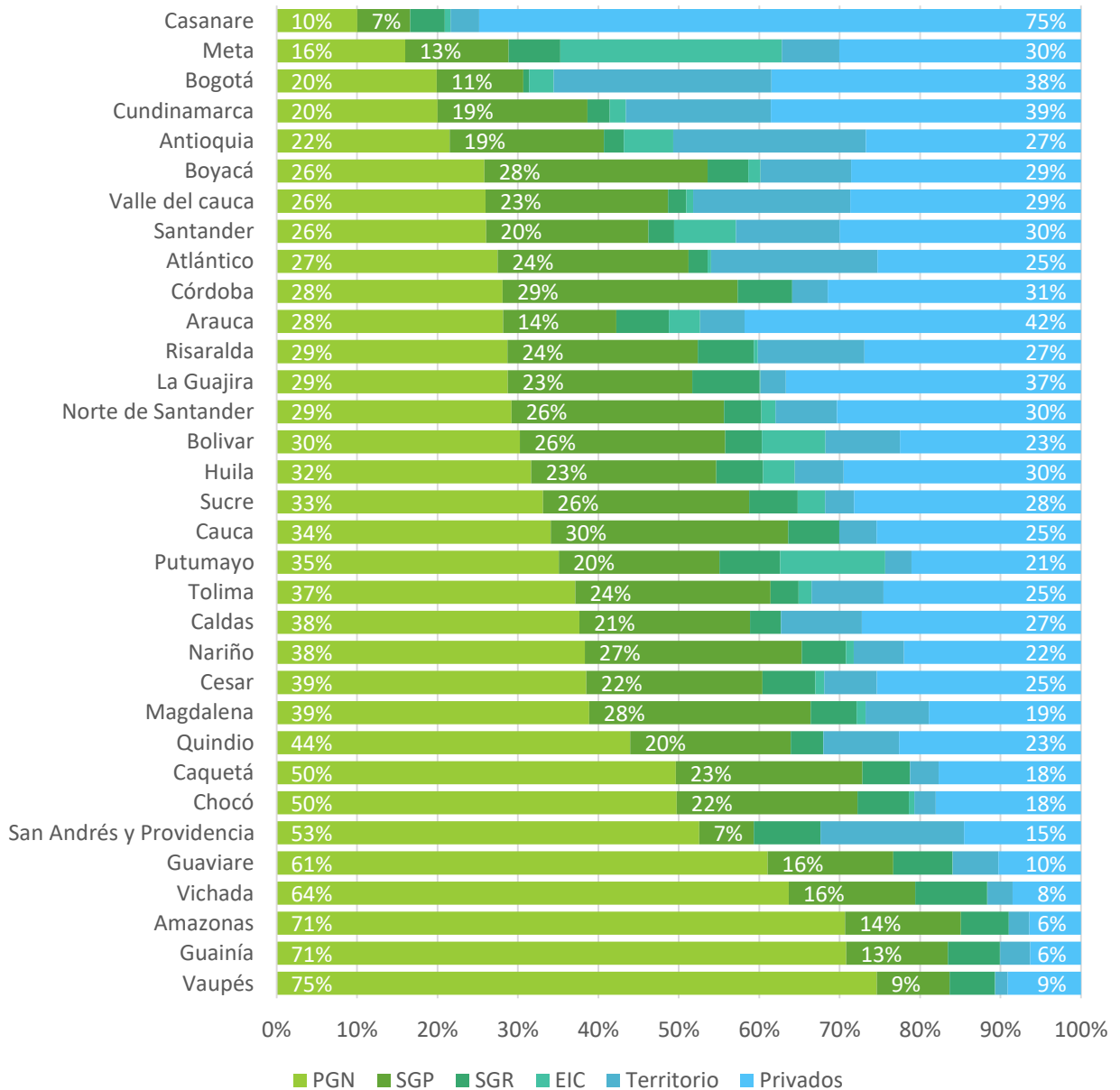
Pacto	PGN	SGP	SGR	EICE	Territorio	Privados	Total
Pacto por los recursos minero - energéticos	2	-	-	200	-	18.261	18.463
Pacto por la equidad	1.846	1.609	267	-	418	1.174	5.313
Pacto por la descentralización	13	63	589	-	300	-	965
Pacto por la calidad y eficiencia de servicios públicos	178	105	181	-	137	16	617
Pacto por el transporte y la logística	486	3	18	-	3	1.386	1.895
Pacto por el emprendimiento, la formalización y la productividad	124	3	25	-	39	190	381
Otros pactos	206	69	142	1	113	165	696
Total	2.854	1.852	1.222	201	1.010	21.191	28.330

El pacto con mayor inversión en Casanare es el de recursos minero-energéticos, seguido del pacto por la equidad y el pacto por el transporte y la logística. Las fuentes más importantes para la financiación de las inversiones provienen de fuentes privadas, seguidas del Presupuesto General de la Nación.

Fuente: DNP (2019)
Cálculos CCC:APP

Plan Plurianual de Inversiones 2018-2022 por fuente

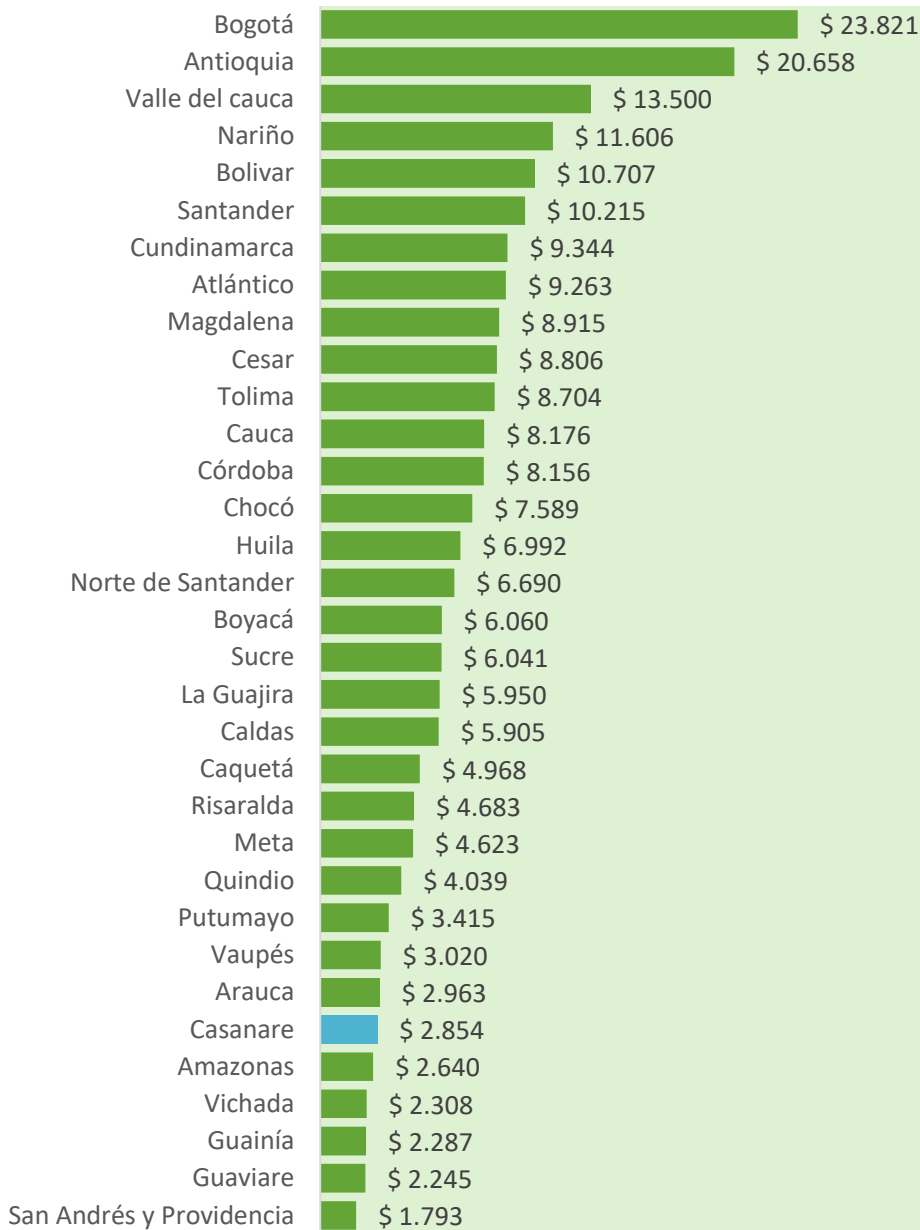
Participación (%) de cada fuente en el PPI por departamento



El departamento de Casanare es el que se financia en mayor proporción con **recursos de fuente privada**, alcanzando esta fuente el 75% de las inversiones totales en el cuatrienio, es también en el que existe menor participación de recursos del Presupuesto General de la Nación (10%). Del total de inversiones previstas, el SGP contribuirá con el 7%, el Sistema General de Regalías con el 4%, los ingresos territoriales con 4% y las Empresas Industriales y Comerciales del Estado con el 1%..

Distribución del PGN en el PPI 2018-2022 por departamento

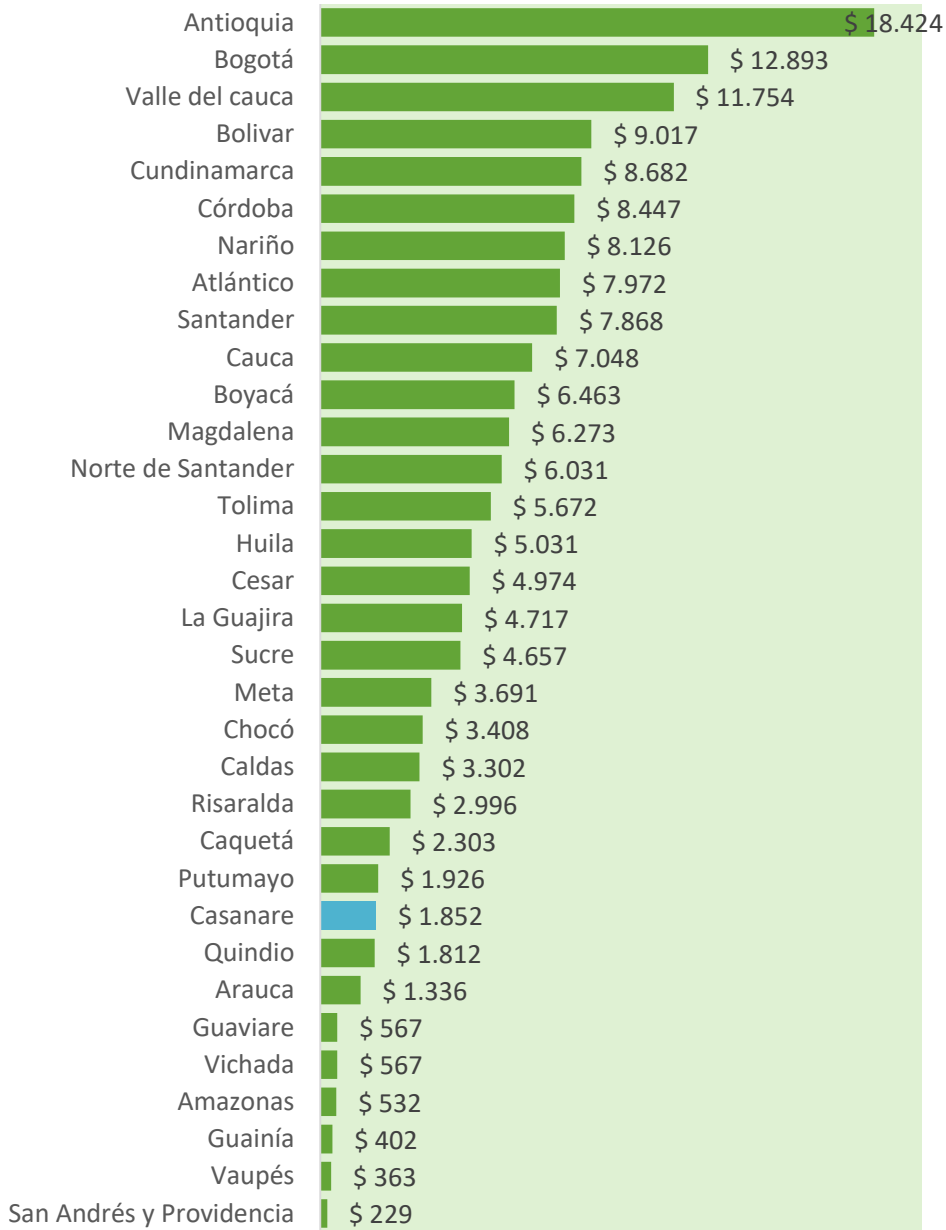
Miles de Millones



Casanare recibirá inversiones por \$2.8 billones del Presupuesto General de la Nación, de un total de \$238 billones y ocupando el puesto 28 entre 33 entidades territoriales.

Distribución del SGP en el PPI 2018-2022 por departamento

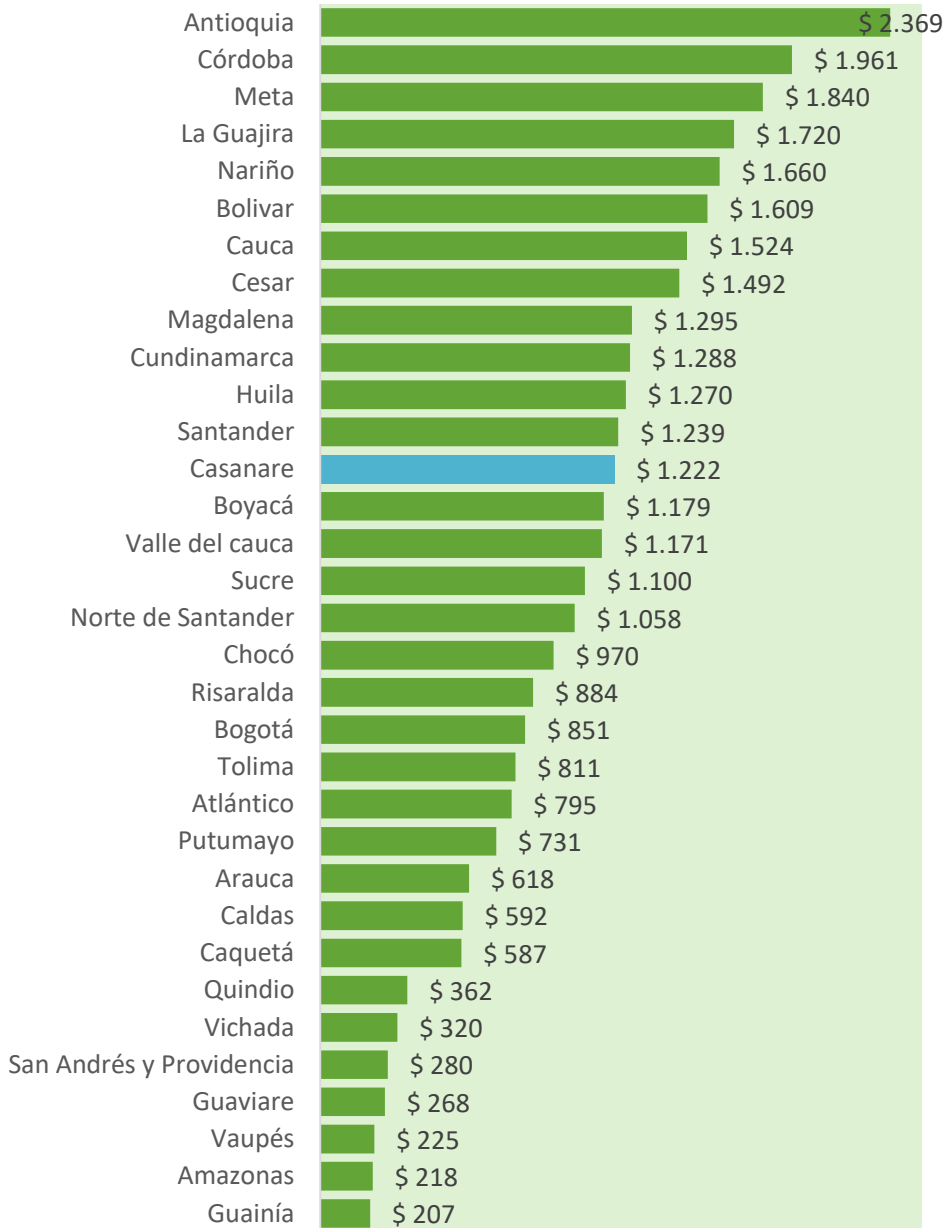
Miles de Millones



Casanare recibirá inversiones por \$1.8 billones del Sistema General de Participaciones, de un total de \$169 billones y ocupando el puesto 25 entre 33 entidades territoriales.

Distribución del SGR en el PPI 2018-2022 por departamento

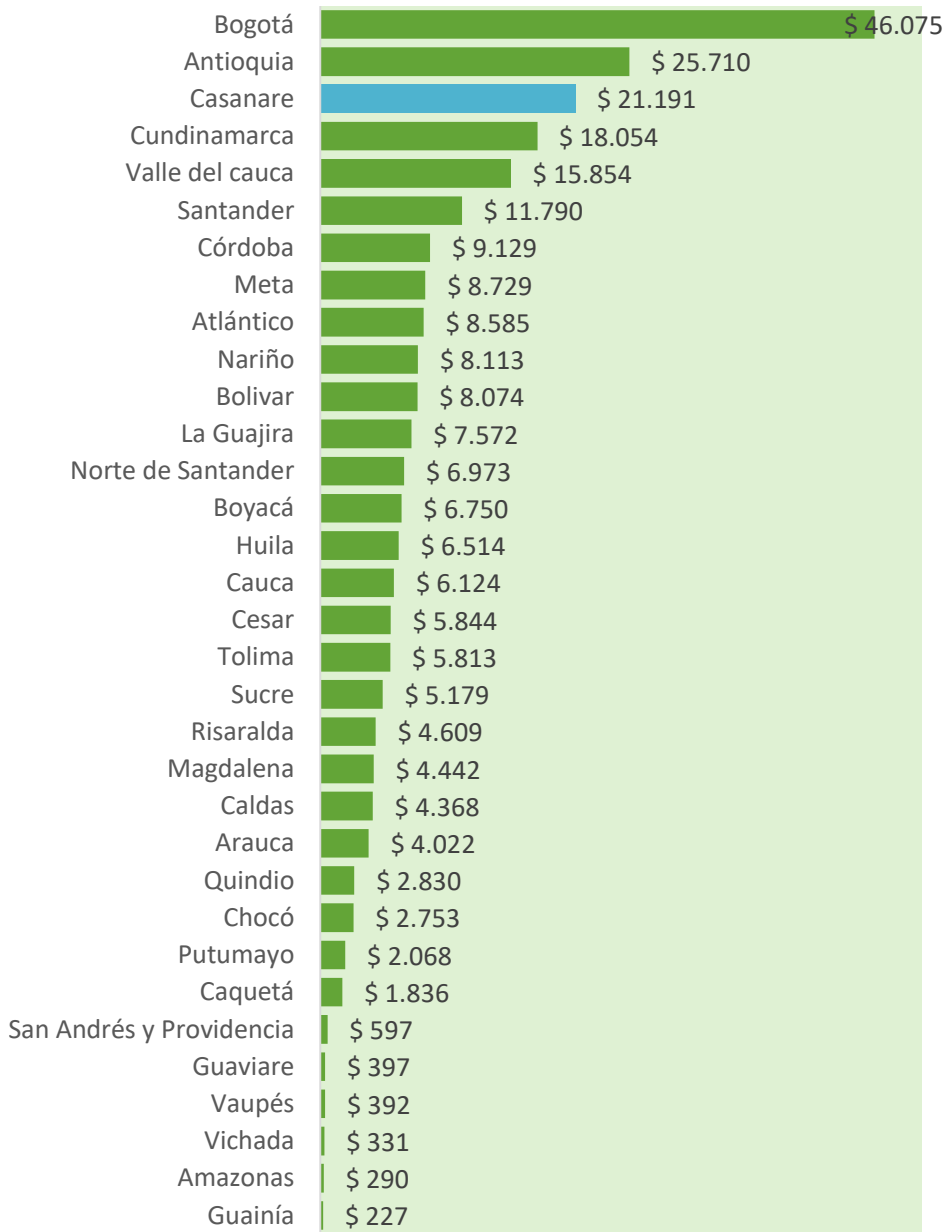
Miles de Millones



Casanare recibirá inversiones por \$1.2 billones del Sistema General de Regalías, de un total de \$33 billones y ocupando el puesto 13 entre 33 entidades territoriales.

Distribución de privados en el PPI 2018-2022 por departamento

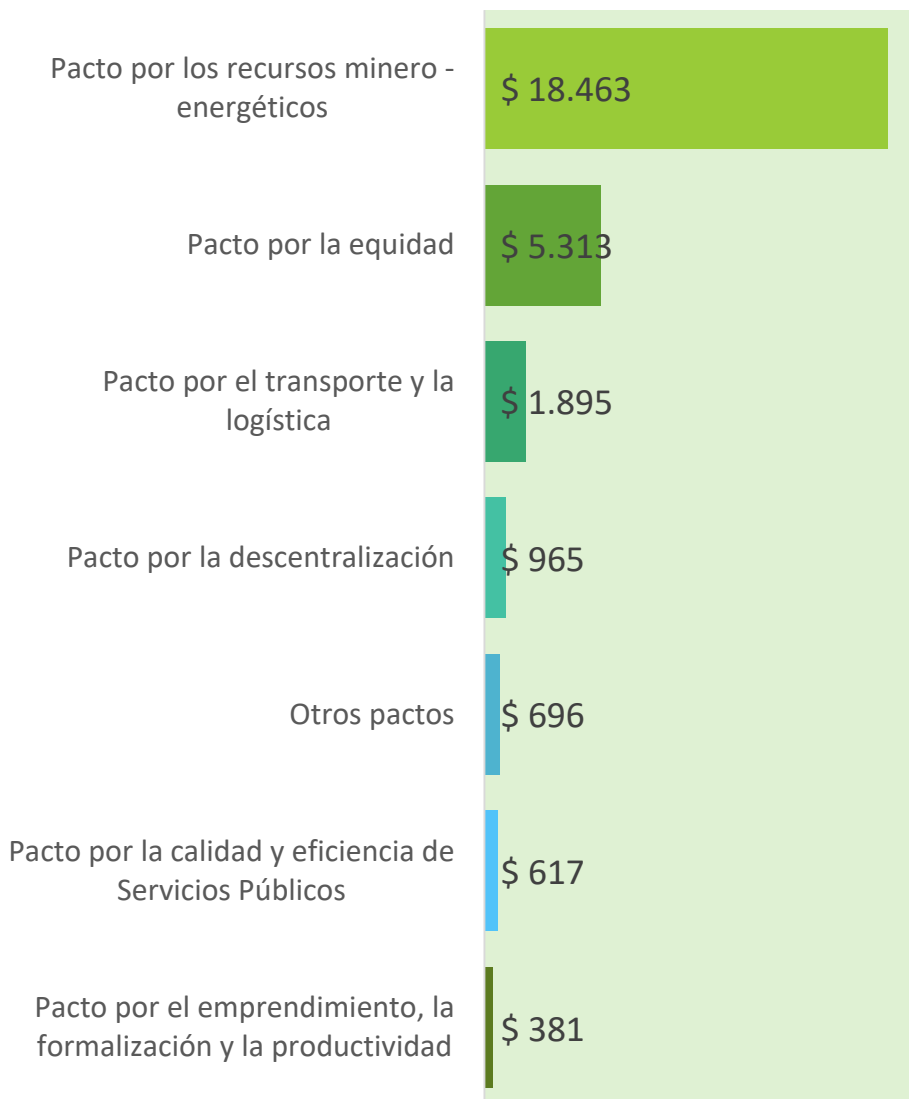
Miles de Millones



Casanare recibirá inversiones por \$21 billones de fuentes privadas, de un total de \$261 billones y ocupando el puesto 3 entre 33 entidades territoriales.

Distribución del PPI 2018-2022 según pactos Casanare

Miles de Millones

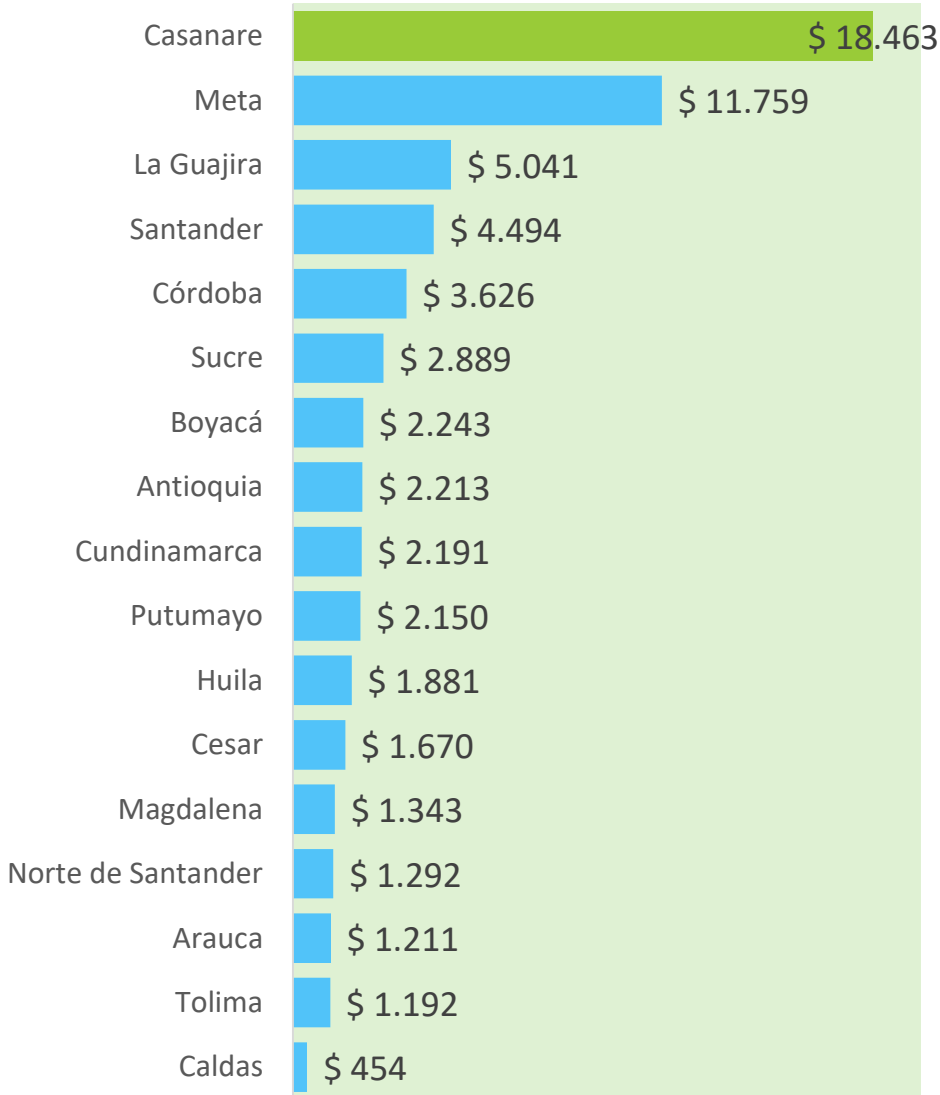


El pacto que recibirá mayor inversión en Casanare es el de recursos minero energéticos, el cual contribuye con el 65% de las inversiones del PPI para el departamento.

Distribución del PPI 2018-2022 según pactos Pacto por los recursos minero-energéticos

Miles de Millones

17 departamentos beneficiarios de este pacto

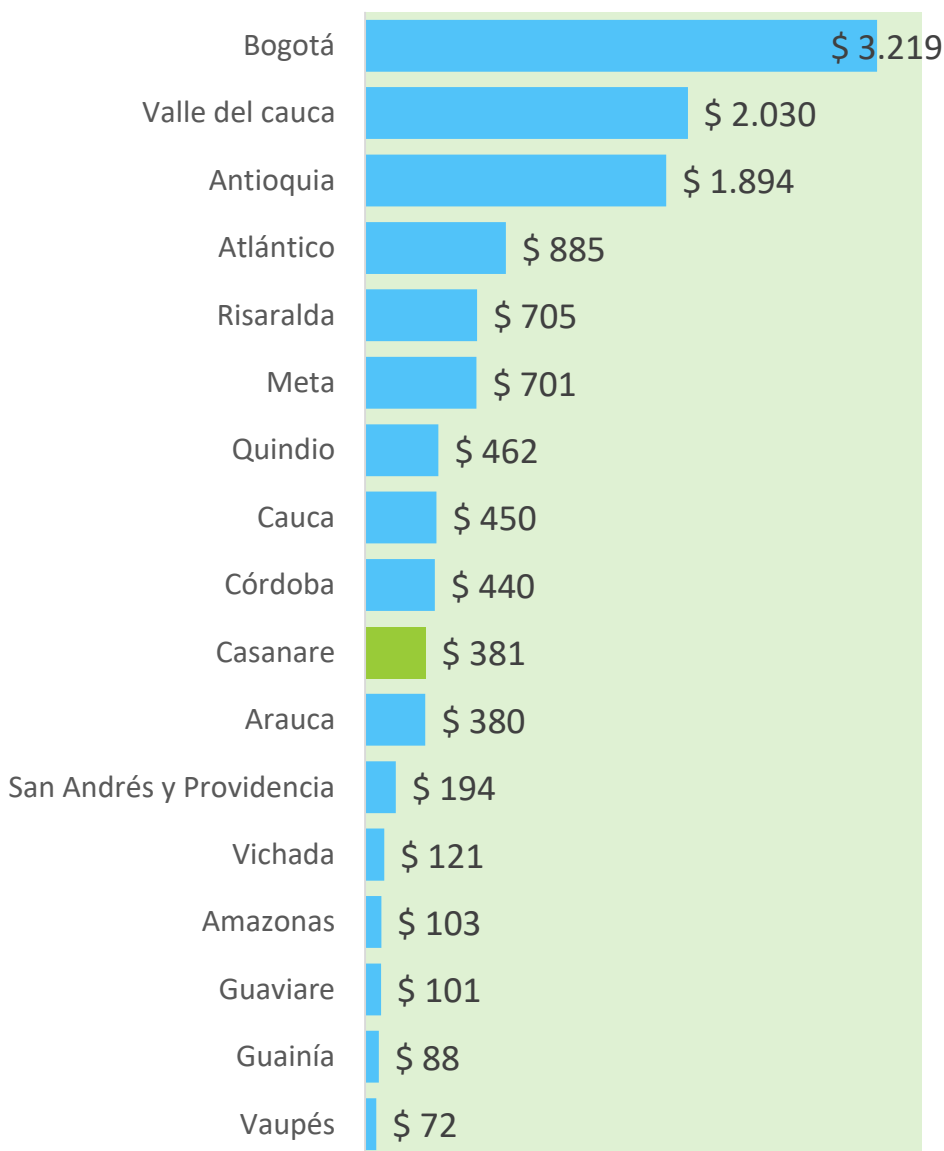


Casanare recibirá inversiones por \$18 billones para el pacto por los recursos minero-energéticos, es el departamento que más recibirá recursos por este concepto en el país. La inversión total por este pacto asciende a \$64 billones.

Distribución del PPI 2018-2022 según pactos Pacto por el emprendimiento, la formalización y productividad

Miles de Millones

17 departamentos beneficiarios de este pacto

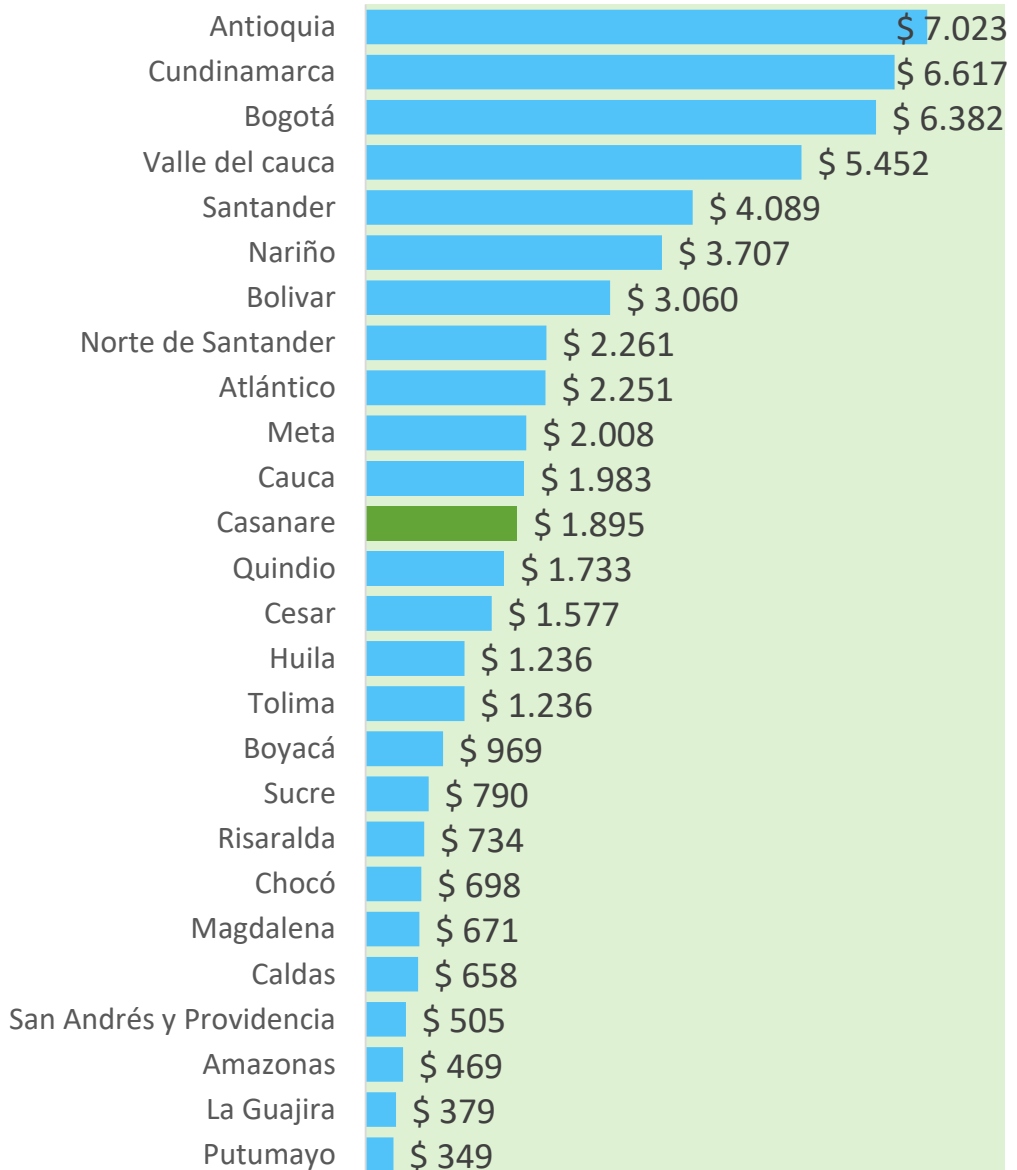


Casanare recibirá inversiones por \$381 mil millones para el pacto por el emprendimiento, la formalización y productividad, ocupa el puesto 10 entre 17 entidades territoriales que conforman este pacto. La inversión total por este concepto asciende a \$12 billones

Distribución del PPI 2018-2022 según pactos Pacto por el transporte y la logística

Miles de Millones

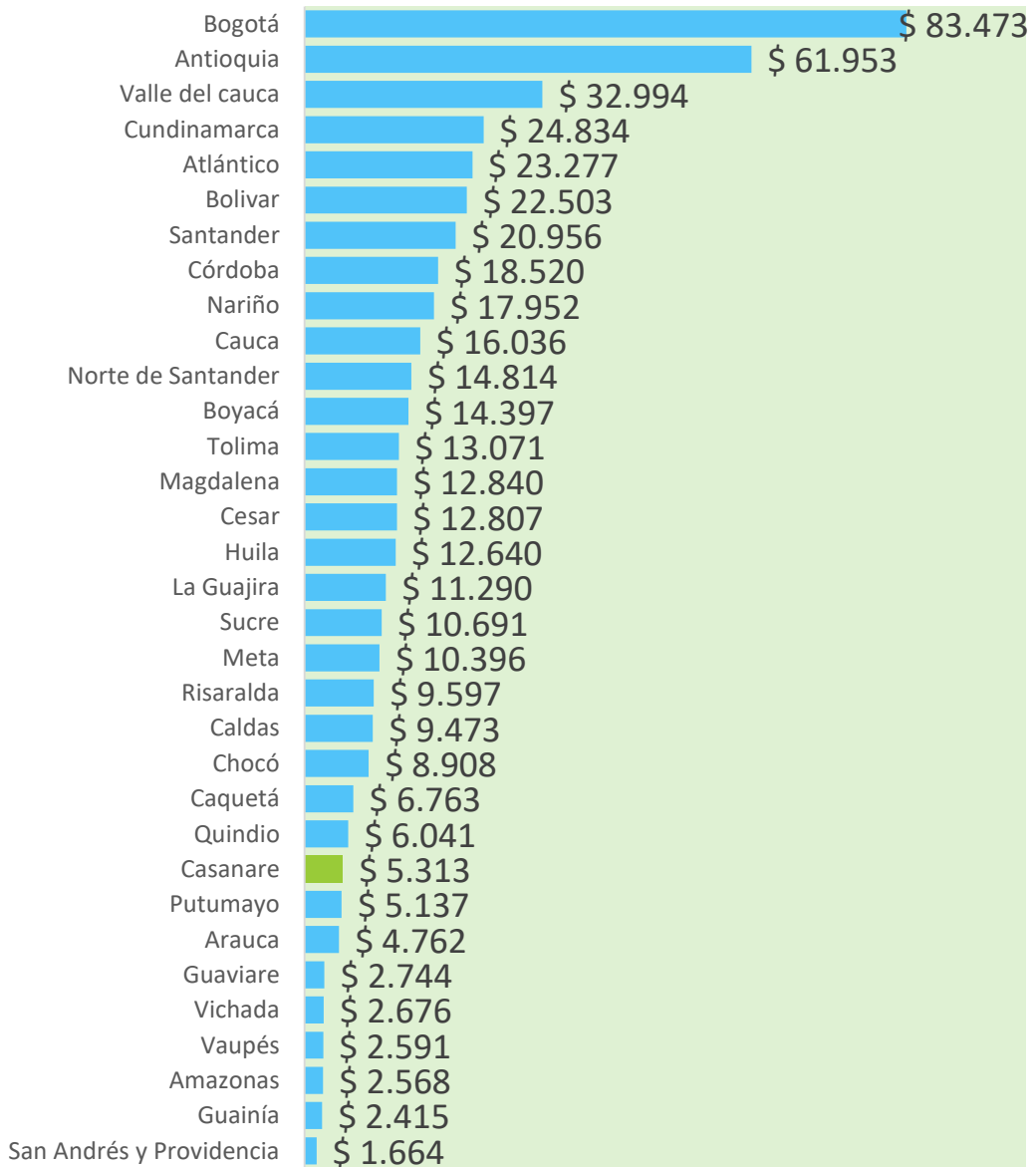
26 departamentos beneficiarios de este pacto



Casanare recibirá inversiones por \$1.8 billones para el pacto por el transporte y la logística, ocupa el puesto 12 entre 26 entidades territoriales que conforman este pacto. La inversión total por este concepto asciende a \$58 billones

Distribución del PPI 2018-2022 según pactos Pacto por la equidad

Miles de Millones

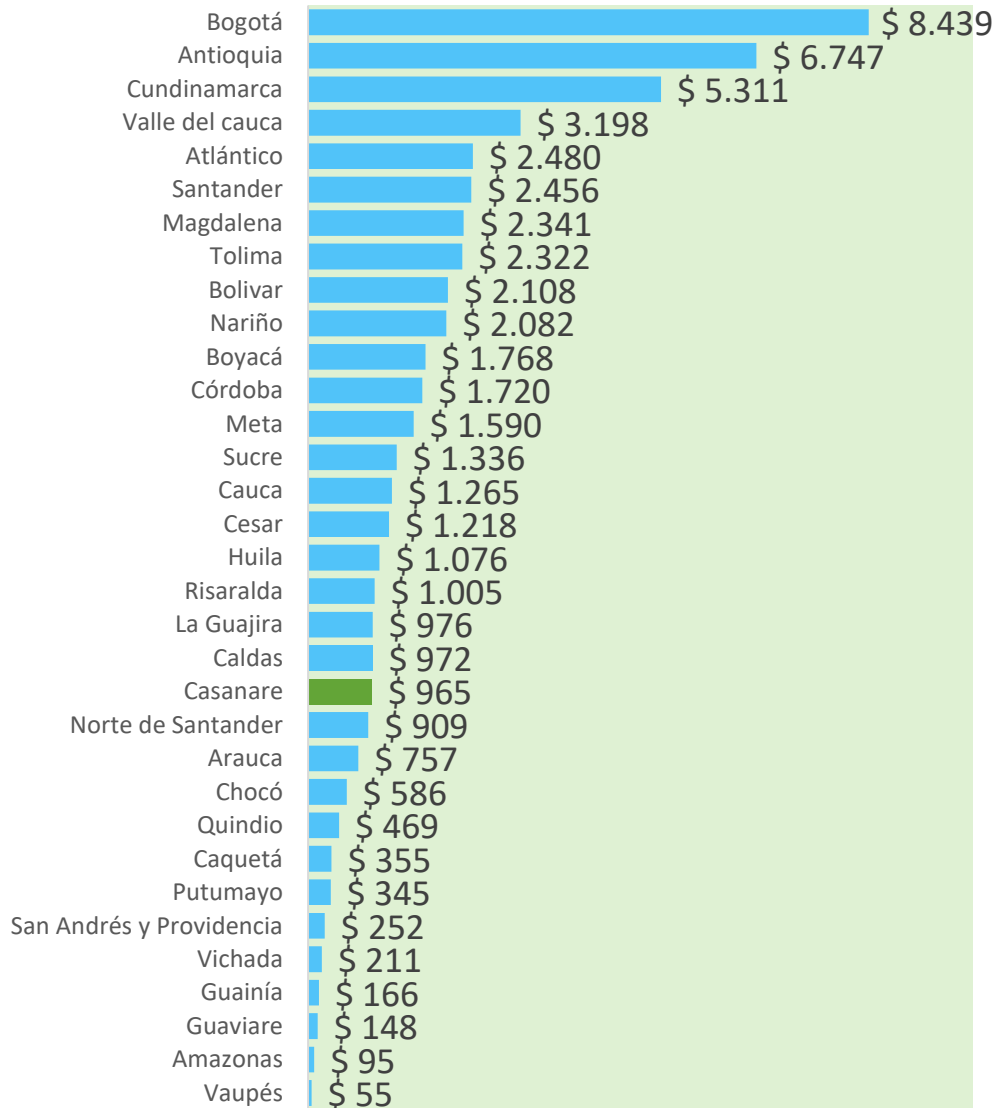


Casanare recibirá inversiones por \$5.3 billones para pacto por la equidad, ocupa el puesto 25 entre 33 entidades territoriales. La inversión total por este concepto asciende a **506 mil millones** de pesos

Distribución del PPI 2018-2022 según pactos

Pacto por la descentralización

Miles de Millones

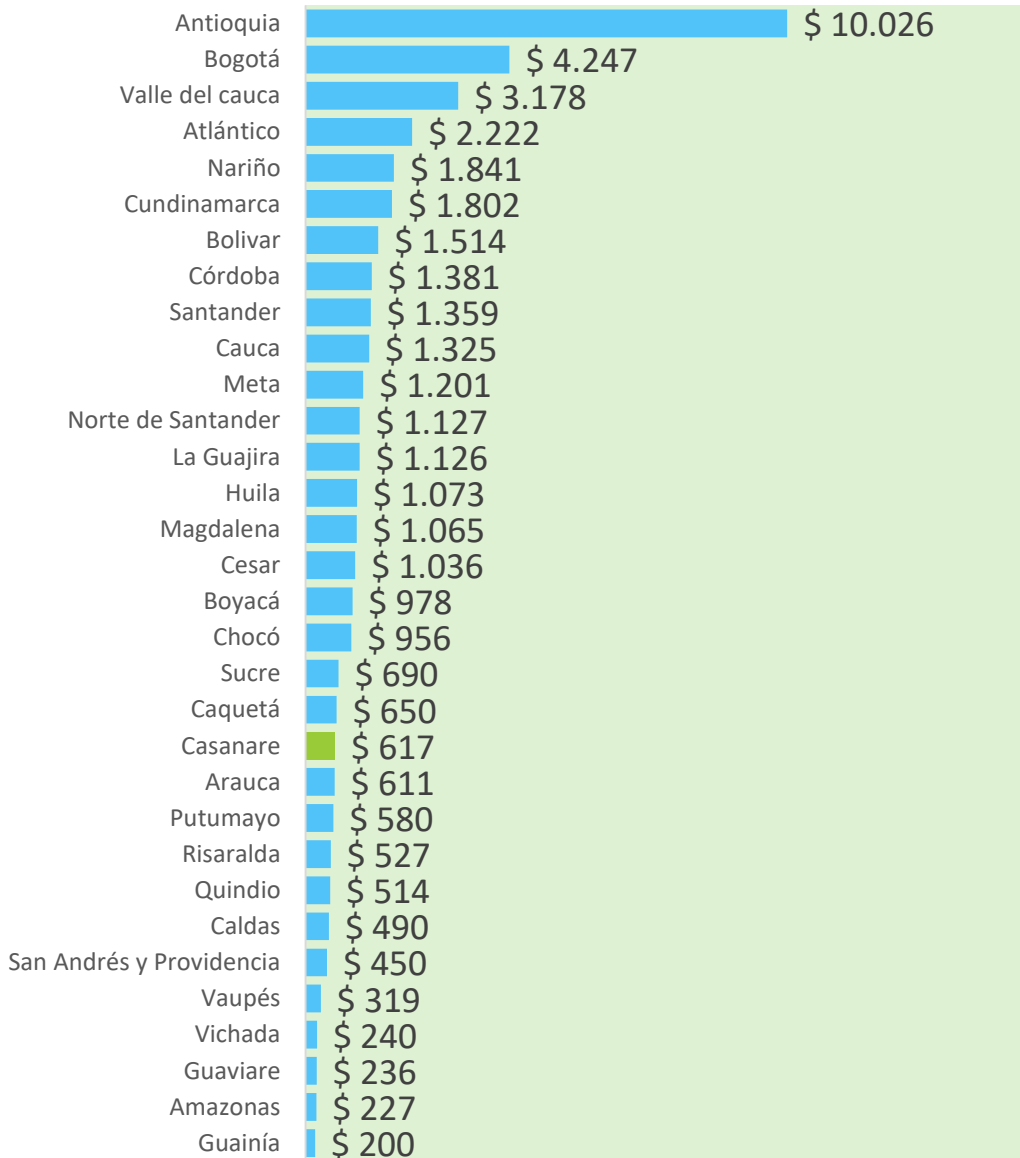


Casanare recibirá inversiones por \$965 mil millones para el pacto por la descentralización, ocupa el puesto 21 entre 33 entidades territoriales. La inversión total por este concepto asciende a \$55 billones.

Distribución del PPI 2018-2022 según pactos

Pacto por la calidad y eficiencia de los servicios públicos

Miles de Millones



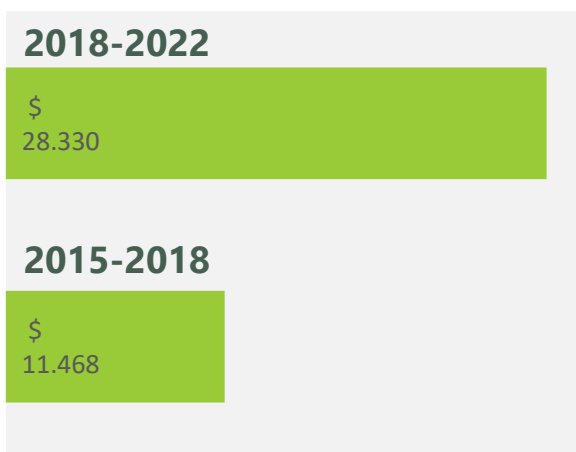
Casanare recibirá inversiones por \$617 mil millones para el pacto por la calidad y eficiencia de los servicios públicos, ocupa el puesto 21 entre 32 entidades territoriales. El total de inversión por este concepto asciende a los \$43 billones

Comparación del PPI 2018-2022 vs 2015-2018

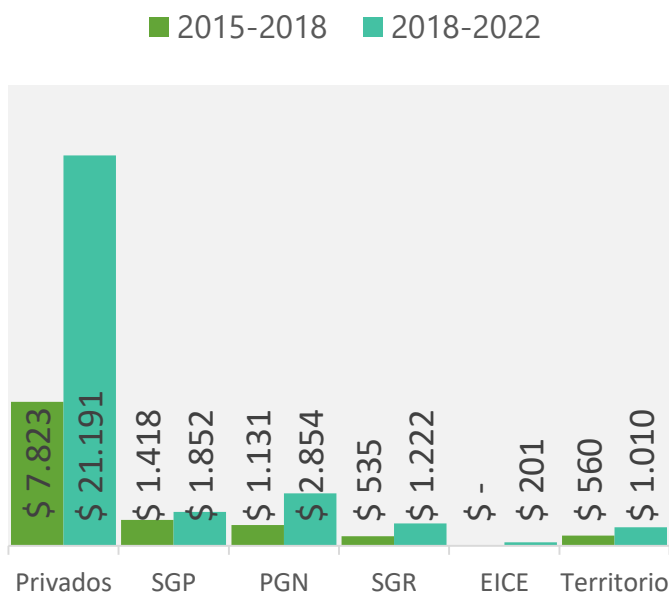
Miles de Millones (precios corrientes)

Casanare

Inversión total



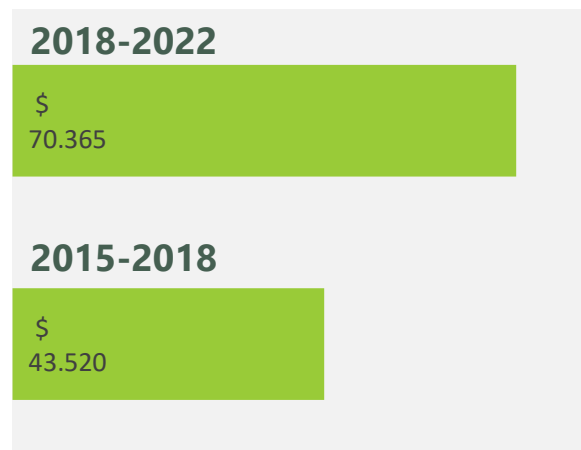
Fuentes de financiamiento



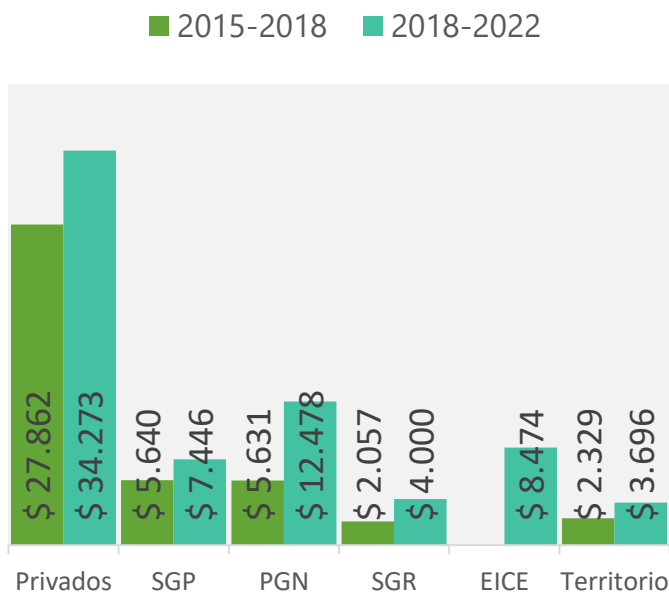
Región Llanos

Arauca, Casanare, Meta y Vichada

Inversión total



Fuentes de financiamiento



Hechos destacados

- El presupuesto estimado en el Plan Plurianual de Inversiones 2018-2022 para el departamento de Casanare asciende a \$28.3 billones de pesos, lo que significa un incremento del 147% respecto al período 2015-2018. En la Región Llanos, el 40% de los recursos se destinan para Casanare (26% en 2015-2018).
- La principal fuente de financiamiento de las inversiones previstas en Casanare proviene de privados, estimada en \$21.1 billones, representando el 75% de la inversión total. Es el tercer departamento que recibirá mayor inversión por esta fuente del país.
- Las demás fuentes de financiamiento son: Presupuesto General de la Nación \$2.8 billones, Sistema General de Participaciones \$1.8 billones, Sistema General de Regalías \$1.2 billones, Territoriales \$1.0 billones y \$201 mil millones de Empresas Industriales y Comerciales del Estado.
- El pacto por los recursos minero energéticos recibirá \$18.4 billones (65% del presupuesto total), seguido del pacto por la equidad (\$5.3 billones) y pacto por el transporte y la logística (\$1.8 billones). Casanare ocupa el primer lugar en inversión en el pacto por los recursos minero-energéticos entre los demás departamentos.



Casanare en el Plan Plurianual de Inversiones 2018-2022

*Documento de análisis
Junio 25 de 2019*

© Cámara de Comercio de Casanare
Gerencia de Articulación Público Privada
Carrera 29 No 14 – 47
www.cccasanare.co