



# FORO POR EL DESARROLLO REGIONAL

ALCALDÍAS Y GOBERNACIÓN

ELECCIONES | 2024 - 2027

Iniciativa para la incidencia del **sector empresarial** en los asuntos estratégicos del departamento

Septiembre 2023



PAZ DE ARIPORO



# FORO POR EL DESARROLLO REGIONAL

ALCALDÍAS Y GOBERNACIÓN

ELECCIONES | 2024 - 2027

## CONTEXTO ECONÓMICO



# Generalidades de Paz de Ariporo



**12.114 km<sup>2</sup>**

- Superficie (Part. 26,3% de Casanare)



**40.354** Total Habitantes (2023)

- Cabecera municipal: 27.806 (69%)  
- Centros Poblados y Rural Disperso: 12548 (31%)  
- Fuente: DANE



**\$950** Miles de millones

- Valor Agregado Paz de Ariporo (2021)<sup>pr</sup>  
- Posición 5/19 / 5,5% PIB Dptal.  
- Fuente: DANE



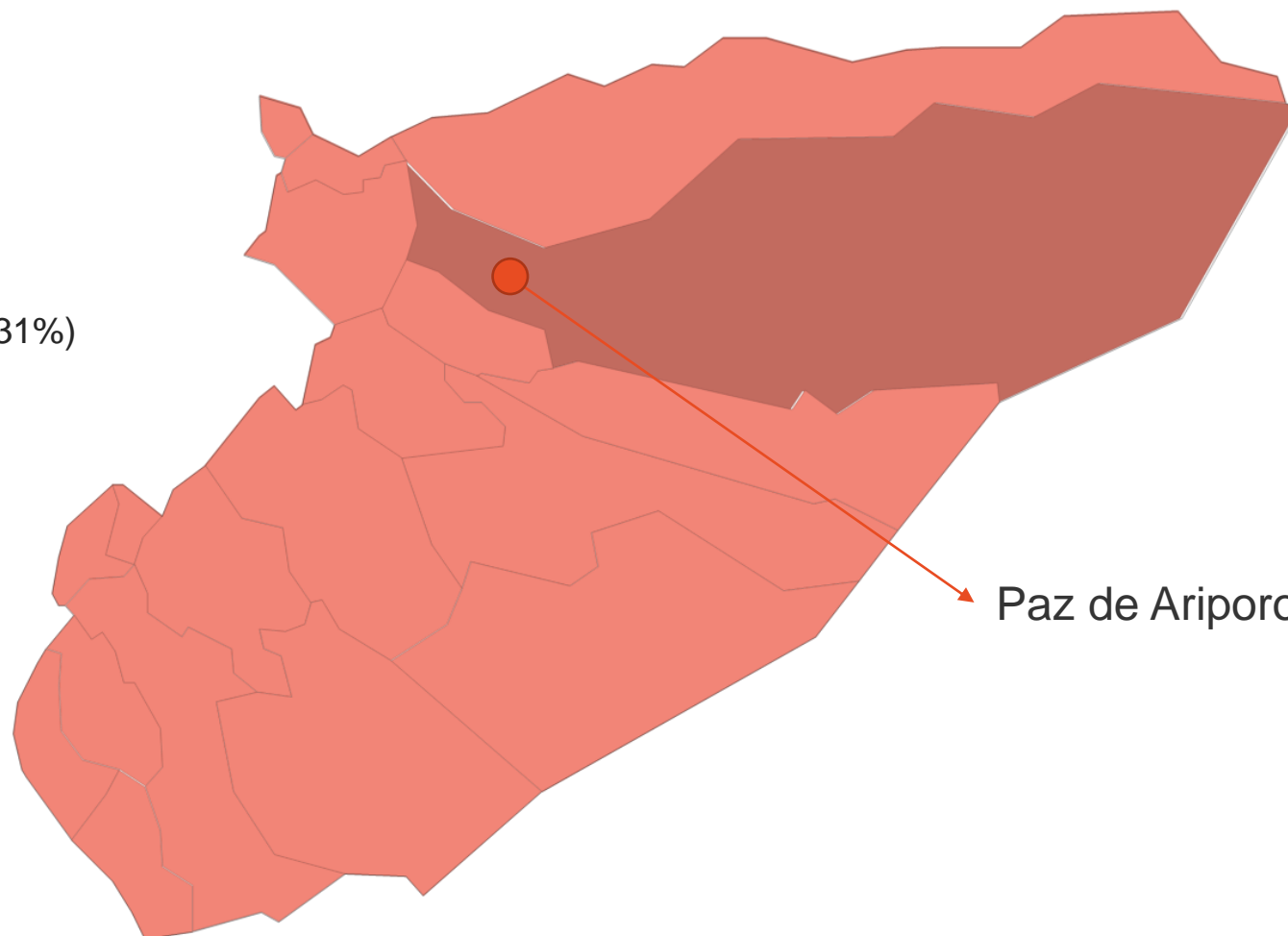
**\$24.379.603**

- Valor Agregado per cápita (2021)  
- Fuente: DANE



**17.102** mts<sup>2</sup>

- N° de Licencias de construcción aprobadas (2022)  
- Fuente: DANE



Paz de Ariporo

# Estructura productiva

## CULTIVOS TRANSITORIOS 2021

CULTIVO	Área Sembrada (ha)	Producción (Ton)	Rendimiento (t/ha)
Arroz	37.745	203.816	5,4
Maíz	226	848	3,8
Yuca	165	1.912	11,6
Patilla	34	417	12,3

## CULTIVOS PERMANENTES 2021

CULTIVO	Área Sembrada (ha)	Producción (Ton)	Rendimiento (t/ha)
Plátano	120	12	10
Cacao	36	28,8	0,8
Maracuyá	15	240	16
Caña	13	528	41
Sábila	5	125	25
Piña	4	140	35
Papaya	3	90	30


Fuente: Datos.gov.co

Los renglones que cobran importancia en la economía de Paz de Ariporo es la ganadería y la agricultura, estas condiciones lo ubican como el municipio **potencial agroindustrial de Casanare**.



**5.153,91**

Barriles promedio por día calendario  
Fuente: ANH (2022)



**475.578** Bovinos

**18.775** Porcinos

Fuente: ICA (2022)



**4,4**

Millones de pies cúbicos por días calendario  
Fuente: ANH (2022)

# Tejido empresarial

**1.469**  
Total empresas  
2022

**\$279.856.903.842**  
Total activos  
2022

**1.423**

Micro

Part. 96,9%

**37**

Pequeña

Part. 2,2%

**4**

Mediana

Part. 0,3%

**5**

Grande

Part. 0,3%

## PRINCIPALES ACTIVIDADES ECONÓMICAS

**44%** Comercio al por mayor y al por menor; reparación de vehículos automotores y motocicletas

**21%** Alojamiento y servicios de comida

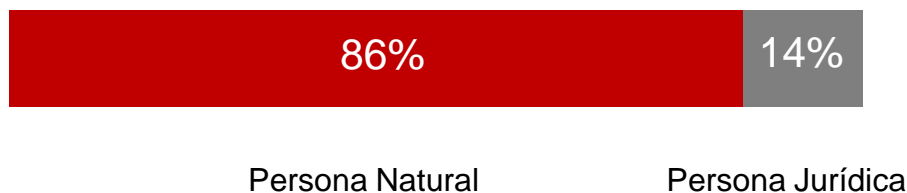
**9%** Industrias manufactureras

**4%** Otras actividades de servicios

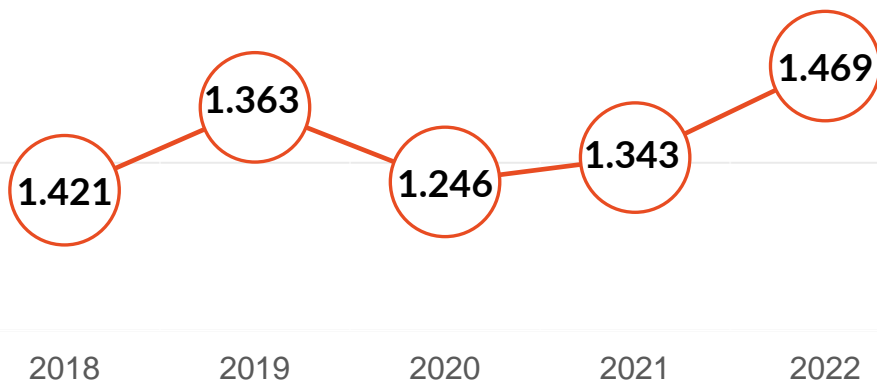
**4%** Actividades profesionales, científicas y técnicas

**3%** Construcción

**3%** Transporte y almacenamiento



## Histórico Tejido Empresarial



Fuente: Cámara de Comercio de Casanare

# Inventario empresarial 2023 | # de empresas



**10**

Transporte de carga



**10**

Industria de la construcción



**15**

Empresas de Confecciones



**4**

Fábricas de lácteos



**29**

Industrias metalmecánicas



**28**

Registros Nacionales De Turismo



**4**

Industrias de muebles



**5**

Industria de bebidas No alcohólicas



**6**

Instituciones Prestadoras de Salud



**662**

U.P. Economía Popular

## CASANARE EN CIFRAS

- Generalidades
- Exportaciones, Empleo, Población
- Dinámica Empresarial
- Participación Económica Municipios
- Dinámica Empresarial Municipios
- Evolución Dinámica empresarial
- Cultivos
- Petróleo
- Ganadería



<https://cccasanare.co/casanare-en-cifras/>

FORO POR EL  
**DESARROLLO  
REGIONAL**

**ALCALDÍAS Y GOBERNACIÓN**

ELECCIONES | 2024 - 2027

ÍNDICE MUNICIPAL DE  
**COMPETITIVIDAD**  
CASANARE 2023





# Índice Municipal de Competitividad de Casanare 2023

La Cámara de Comercio de Casanare y Universidad del Rosario presentan el **Índice Municipal de Competitividad (IMC) de Casanare 2023**. El IMC de Casanare analiza en detalle el desempeño de los **19** municipios del departamento en materia de competitividad y se fundamenta en la metodología del Índice de Competitividad de Ciudades 2022 del Consejo Privado de Competitividad (CPC) y la Universidad del Rosario.

Ejecución en el marco del proyecto: “**CASANARE TRANSMEDIA LAB**”, financiado con recursos del Fondo de CTel del Sistema General de Regalías



**67** | Indicadores

**11** | Pilares

**4** | Factores



Índice Municipal de Competitividad de Casanare 2023













# Índice Municipal de Competitividad de Casanare 2023



**7/19**  
Posición de  
Paz de Ariporo

**4,11/10**  
Puntaje general

**67**  
Indicadores  
evaluados

	Puntaje	Posición	Municipio líder por pilar
 IMC Paz de Ariporo 2023	4,11	7	Yopal
 Instituciones	2,85	11	Yopal
 Infraestructura	4,13	5	Yopal
 Adopción TIC	2,19	10	Yopal
 Sostenibilidad Ambiental	3,43	14	Maní
 Salud	5,48	6	Yopal
 Educación básica y media	4,97	10	Yopal
 Educación superior y formación para el trabajo	1,81	6	Yopal
 Entorno para los negocios	4,24	10	Villanueva
 Sistema financiero	5,08	8	Yopal
 Tamaño del mercado	8,07	5	Yopal
 Innovación	3,41	6	Yopal

El puntaje de cada pilar se mide en una escala de 0 a 10



# Índice Municipal de Competitividad de Casanare 2023

## Logros

Paz de Ariporo ocupa el puesto 3 de 19 en Cobertura en formación técnica y tecnológica del pilar de Educación Superior

En el pilar de Entorno de los negocios, ocupa en 3er puesto en el indicador de Concentración en el sector secundario

Paz de Ariporo ocupa el 3er puesto en el índice de profundización financiera y 5to en Inclusión financiera del pilar de Sistema financiero

Ocupa el 5to puesto en el pilar de Tamaño de mercado, al igual que en subpilar de Sofisticación de mercados de destino de exportación

Ocupa el 3er puesto en el subpilar de Servicios públicos del pilar de Infraestructura.

## Retos

El municipio presenta el menor indicador de camas disponibles del pilar de Salud en el departamento

Existen oportunidades de mejora en el indicador de Facilitación de trámites. Paz de Ariporo se encuentra en el puesto 17 de 19

Existen oportunidades de mejora en el subpilar de Seguridad y justicia, Paz de Ariporo ocupa el puesto 17 de 19 municipios, principalmente por las altas tasas de homicidios y hurtos.

Hay oportunidad de mejora en el pilar de Sostenibilidad Ambiental, Paz de Ariporo ocupa el puesto 14, debido a tener una de las Inversiones en gestión del riesgo más bajas del departamento.

En el indicador de Inversión en calidad de la educación básica y media, ocupa el puesto 18 de 19.

# FORO POR EL **DESARROLLO REGIONAL**

**ALCALDÍAS Y GOBERNACIÓN**

ELECCIONES | 2024 - 2027

# SEGURIDAD Y **CONVIVENCIA**



# Seguridad y convivencia

Paz de Ariporo presentó la **CUARTA** tasa de hurtos a personas más alta en el departamento de Casanare durante 2022.

Denuncias de hurto a personas por cada 100 mil hab (2022)



Fuente: Policía Nacional, Estadística Delictiva/DANE / Cálculos: CCC

OTROS DELITOS	No Casos
HURTO A RESIDENCIAS	47
HURTO DE MOTOCICLETAS	28
HURTO A COMERCIO	19
ABIGEATO	22
EXTORSIÓN	3

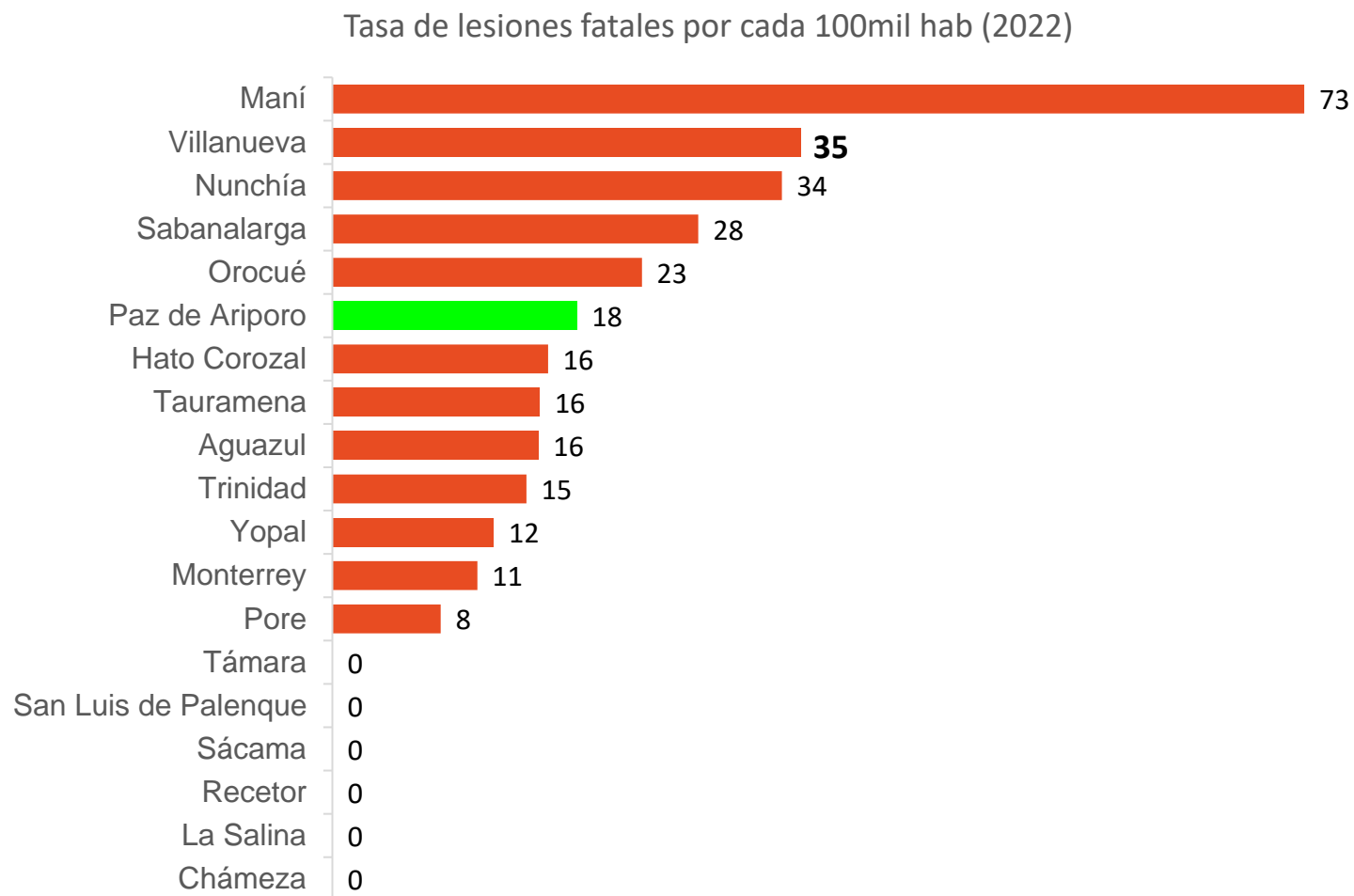
## Paz de Ariporo (2022)

77 | Denuncias de hurto a personas

194 | Casos por cada 100 mil habitantes

# Seguridad y convivencia

Paz de Ariporo presentó la sexta tasa homicidios más alta por cada 100mil habitantes en el 2022



Lesiones fatales	# Casos
Homicidios	8
Eventos de Transporte	10
Accidental	3
Suicidios	4
<b>Total</b>	<b>25</b>

Fuente: Instituto de Medicina Legal

# FORO POR EL **DESARROLLO REGIONAL**

**ALCALDÍAS Y GOBERNACIÓN**

ELECCIONES | 2024 - 2027

# ¡GRACIAS!

