



# FORO POR EL DESARROLLO REGIONAL

ALCALDÍAS Y GOBERNACIÓN

ELECCIONES | 2024 - 2027

Iniciativa para la incidencia del **sector empresarial** en los asuntos estratégicos del departamento

Septiembre 2023



AGUAZUL



# FORO POR EL DESARROLLO REGIONAL

ALCALDÍAS Y GOBERNACIÓN

ELECCIONES | 2024 - 2027

## CONTEXTO ECONÓMICO



# Generalidades de Aguazul



**1.455 km<sup>2</sup>**

- Superficie (Part. 3,58% Casanare)



**40.528** Total Habitantes (2023)

- Cabecera municipal: 29.969 (74%)  
- Centros Poblados y Rural Disperso: 10.528 (26%)  
- Fuente: Dane



**\$1.991** Miles de millones

- Valor Agregado Aguazul (2021)<sup>pr</sup>  
- Posición 4/19 / 11,6% PIB Dptal.  
- Fuente: Dane



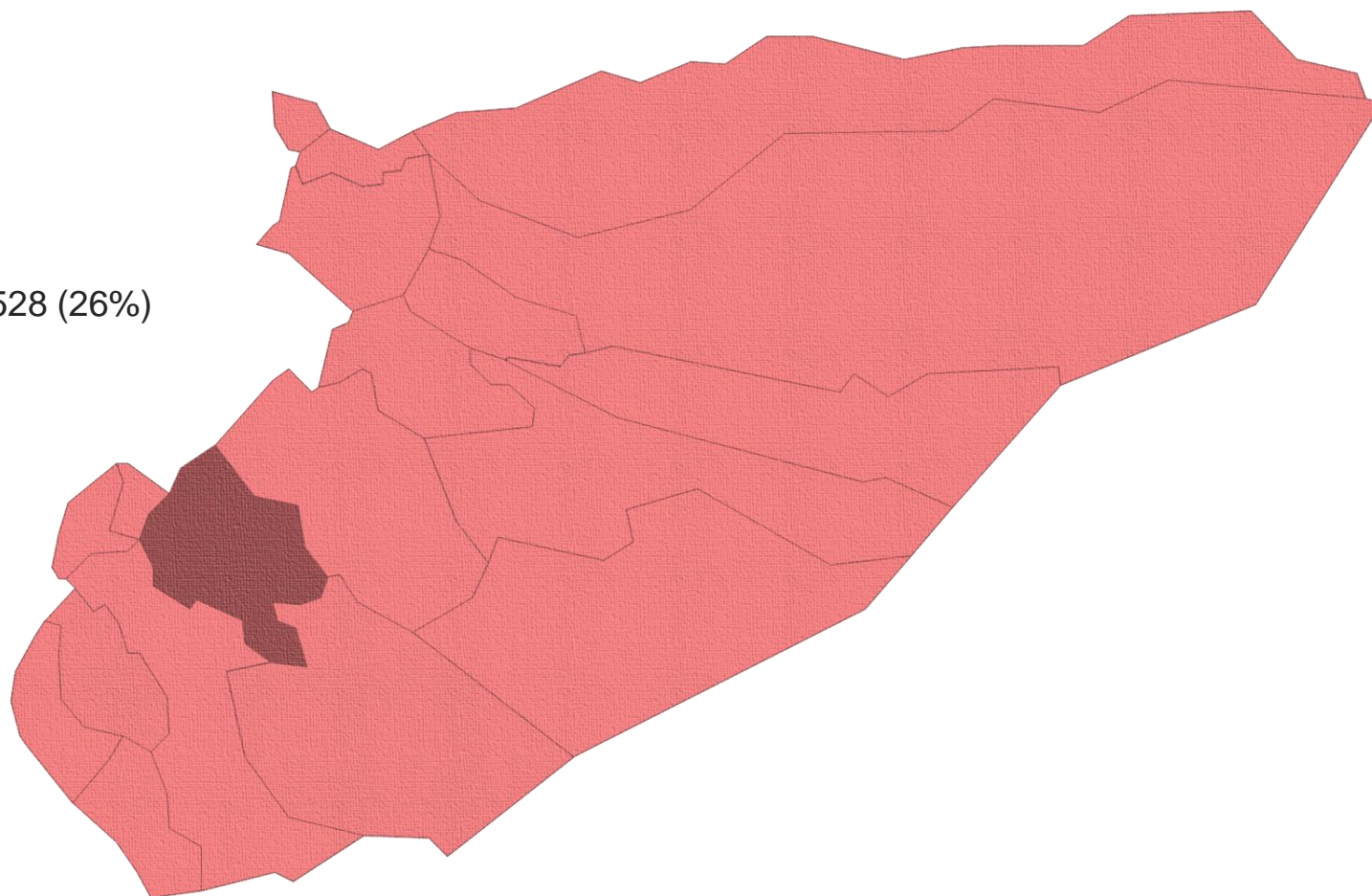
**\$49.126.530**

- Valor Agregado per cápita (2021)  
- Fuente: Dane



**15.684** mts<sup>2</sup>

- No. Licencias de construcción aprobadas (2022)  
- Fuente: Dane



# Estructura productiva

## CULTIVOS TRANSITORIOS 2021

CULTIVO	Área Sembrada (ha)	Producción (Ton)	Rendimiento (t/ha)
Arroz	6.440	40.780	6,33
Maíz	210	575	2,74
Yuca	44	390	8,86

Los renglones que cobran importancia en la economía de **Aguazul** es la ganadería y la agricultura, estas condiciones lo ubican como el municipio **potencial agroindustrial de Casanare**.

## CULTIVOS PERMANENTES 2021


CULTIVO	Área Sembrada (ha)	Producción (Ton)	Rendimiento (t/ha)
Piña	160,00	9600,00	60,00
Plátano	160,00	1820,00	13,00
Cacao	67,00	40,20	0,60
Caña	51,00	2550,00	50,00
Naranja	18,00	270,05	15,00
Aguacate	10,00	100,00	10,00
Mandarina	9,06	19,15	18,00
Naranja	7,22	81,91	22,00
Limón	5,82	95,74	18,00
Papaya	4,00	62,00	31,00
Palma de aceite	3,35	11725,00	3,50

Fuente: Datos.gov.co



**8.693,93**

Barriles promedio por día calendario  
Fuente: ANH (2022)



**11.308** Bovinos

**8.506** Porcinos

Fuente: ICA (2022)



**5.766**

Millones de pies cúbicos por días calendario  
Fuente: ANH (2018)

# Tejido empresarial

**1.915**  
Total empresas  
2022

**\$806.481.418.515**  
Total activos  
2022

**1.815**

**Micro**

Part. 94,8%

**80**

**Pequeña**

Part. 4,2%

**8**

**Mediana**

Part. 0,4%

**12**

**Grande**

Part. 0,6%

## PRINCIPALES ACTIVIDADES ECONÓMICAS

**38%** Comercio al por mayor y al por menor; reparación de vehículos automotores y motocicletas

**16%** Alojamiento y servicios de comida

**9%** Industrias manufactureras

**9%** Construcción

**7%** Actividades profesionales, científicas y técnicas

**5%** Agricultura, ganadería, caza, silvicultura y pesca

**4%** Transporte y almacenamiento

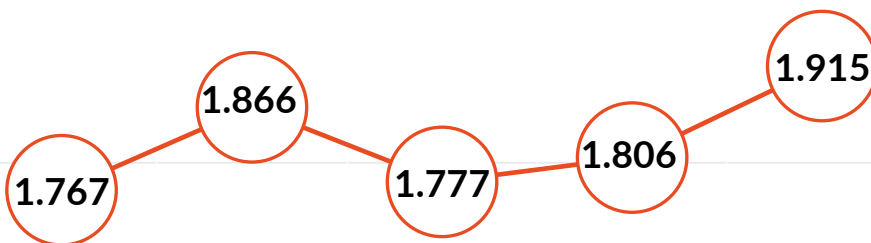
**76%**

Persona Natural

**24%**

Persona Jurídica

## Histórico Tejido Empresarial



2018

2019

2020

2021

2022

Fuente: Cámara de Comercio de Casanare

# Inventario empresarial 2023 | # de empresas



**7**

Plantas industriales  
molineras de arroz



**1**

Planta secadoras  
de arroz



**1**

Planta extractoras  
de aceite



**80**

Empresas de  
construcción



**2**

Procesadoras  
de alimentos



**20**

Empresas de  
Confecciones




**24**

Industrias  
metalmecánicas



**52**

Registros Nacionales  
De Turismo



**8**

Industrias de  
muebles



**3**

Industria de  
bebidas



**36**

Instituciones  
Prestadoras de Salud



**458**

U.P. Economía  
Popular

FORO POR EL  
**DESARROLLO  
REGIONAL**

**ALCALDÍAS Y GOBERNACIÓN**

ELECCIONES | 2024 - 2027

ÍNDICE MUNICIPAL DE  
**COMPETITIVIDAD**  
CASANARE 2023



# Índice Municipal de Competitividad de Casanare 2023

La Cámara de Comercio de Casanare y Universidad del Rosario presentan el **Índice Municipal de Competitividad (IMC) de Casanare 2023**. El IMC de Casanare analiza en detalle el desempeño de los **19** municipios del departamento en materia de competitividad y se fundamenta en la metodología del Índice de Competitividad de Ciudades 2022 del Consejo Privado de Competitividad (CPC) y la Universidad del Rosario.

Ejecución en el marco del proyecto: “**CASANARE TRANSMEDIA LAB**”, financiado con recursos del Fondo de CTel del Sistema General de Regalías



**67** | Indicadores

**11** | Pilares

**4** | Factores



Índice Municipal de Competitividad de Casanare 2023



# Índice Municipal de Competitividad de Casanare 2023



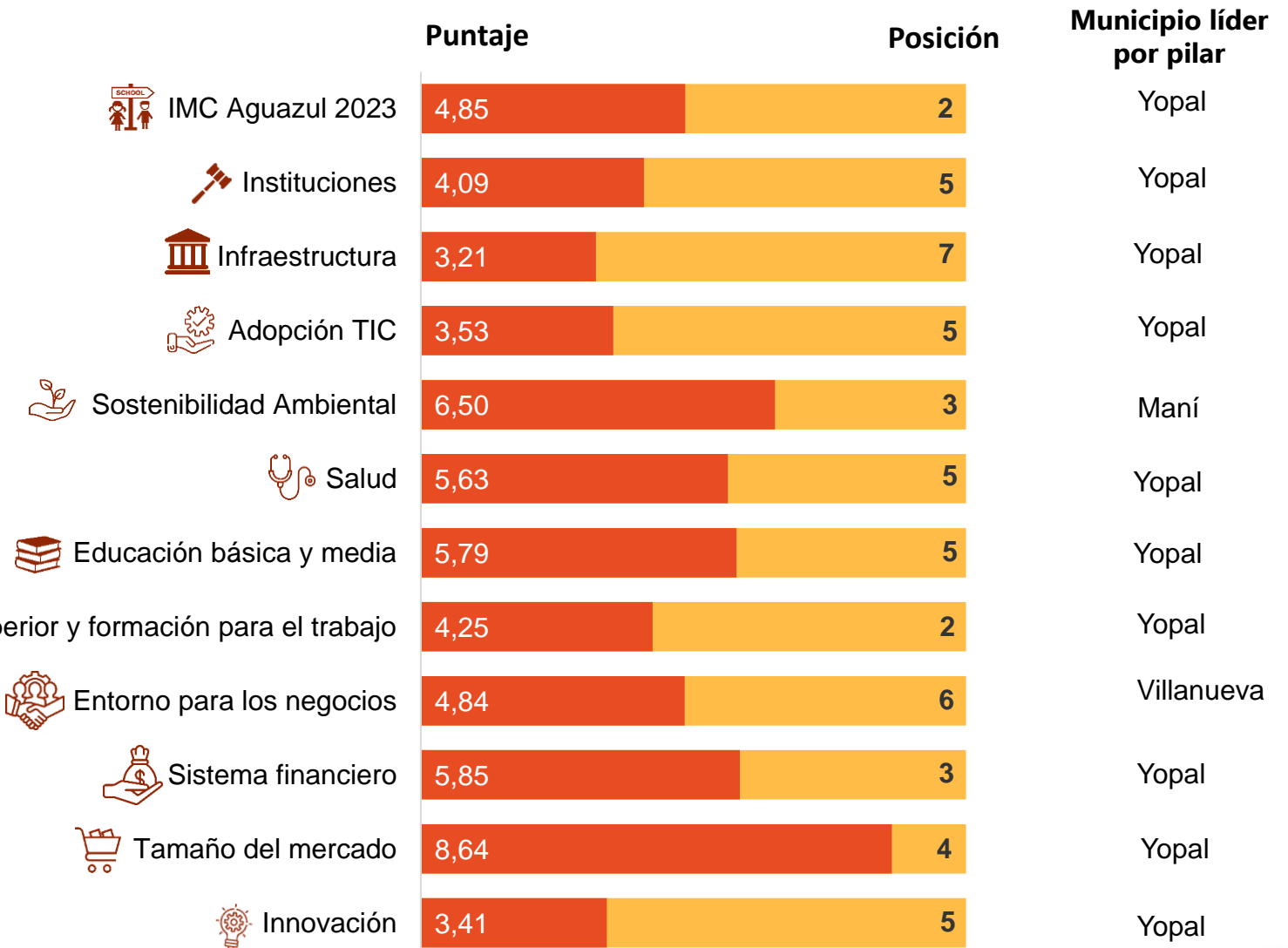
**2/19**  
Posición  
**AGUAZUL**

**4,85/10**  
Puntaje general

**67**  
Indicadores  
evaluados



Fuente: Índice Municipal de Competitividad de Casanare 2023



El puntaje de cada pilar se mide en una escala de 0 a 10

# Índice Municipal de Competitividad de Casanare 2023

## Logros

En Instituciones, Aguazul tiene de los mejores puntajes del departamento en los indicadores de Índice de gobierno digital (2) y Capacidad de ahorro (3)

Ocupa el 3er puesto a nivel departamental en el pilar de Sostenibilidad ambiental

En Salud, el municipio tiene el promedio de controles de prenatales más alto del departamento y el 3ero más bajo en Mortalidad infantil

Ocupa el 4to lugar en el subpilar de Calidad en Educación básica y media y el 2do lugar en el pilar de Educación Superior

Ocupa el 4to lugar en el pilar de Tamaño del mercado interno y el 3ro en el pilar de Sistema financiero

## Retos

Existen oportunidades de mejora en el subpilar de Seguridad y justicia, Aguazul se encuentra en la posición 19 de 19 en el departamento

Aguazul, en el indicador de Costo de la energía eléctrica tiene la posición 14 de 19

El municipio posee la tasa más alta del departamento del indicador de Deserción escolar en Educación básica y media, con un 5,1%

Existen oportunidades de mejora en el subpilar de Mercado externo, donde se ocupa el lugar 8; así como en el subpilar de Trámites y competencia, donde ocupa el 13vo puesto

Hay oportunidades de mejora en el pilar de Innovación y diversificación, donde ocupa el 5to lugar en el departamento

# FORO POR EL **DESARROLLO REGIONAL**

**ALCALDÍAS Y GOBERNACIÓN**

ELECCIONES | 2024 - 2027

# SEGURIDAD Y **CONVIVENCIA**



# Seguridad y convivencia

Aguazul presentó la **SEGUNDA** tasa de hurtos a persona más alta en el departamento de Casanare durante 2022.

Denuncias hurto a personas por cada 100 mil hab (2022)



Fuente: Policía Nacional, Estadística Delictiva/DANE / Cálculos: CCC

DELITO	No Casos
HURTO A PERSONAS	132
HURTO A RESIDENCIA	58
HURTO DE MOTOCICLETAS	35
HURTO A COMERCIO	45
ABIGEATO	12
EXTORSIÓN	6

**Aguazul (2022)**

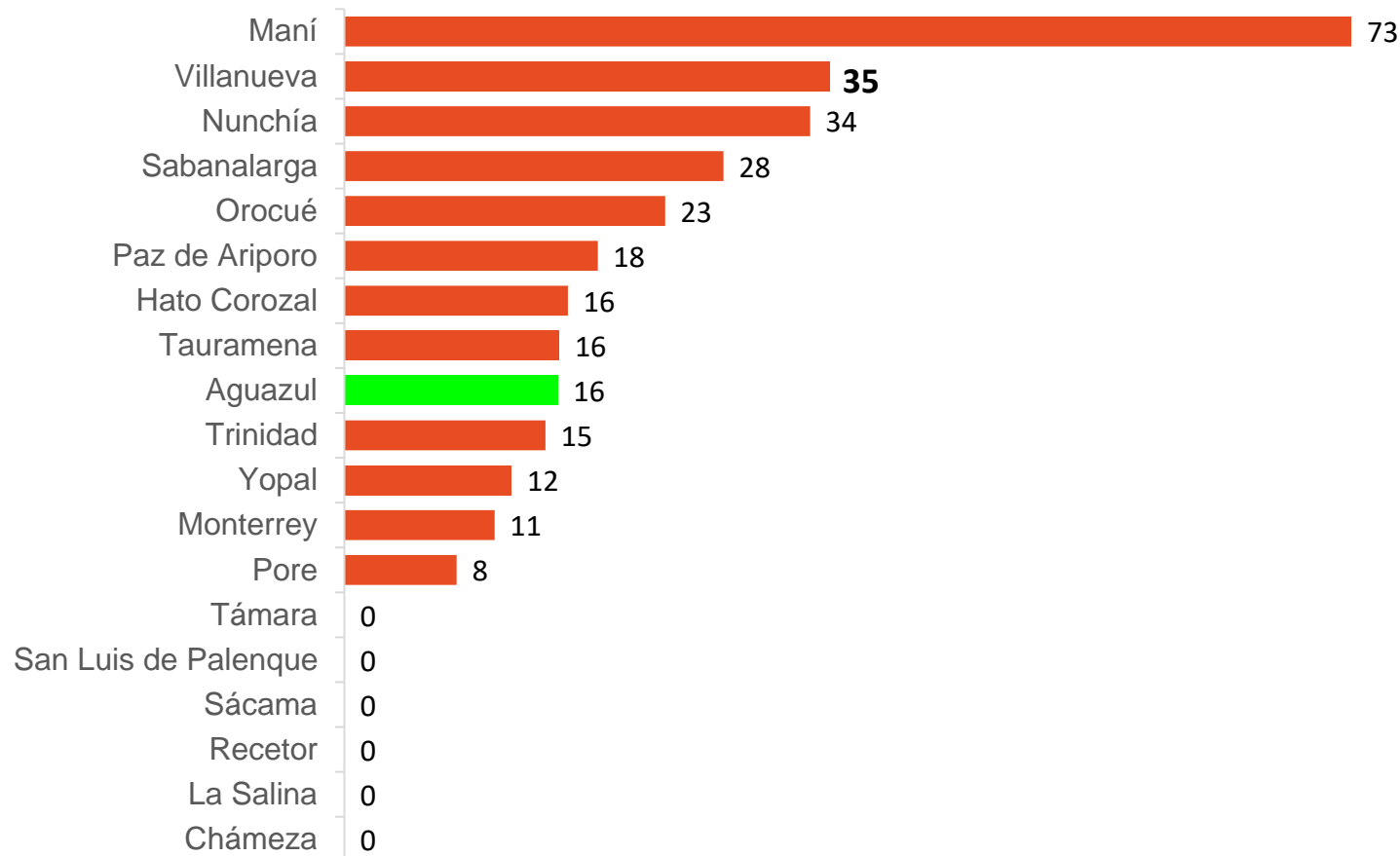
132 | Denuncias

331 | Casos por cada 100 mil habitantes

# Seguridad y convivencia

Aguazul presentó la novena posición en tasa homicidios más alta del departamento por cada 100mil habitantes en 2022

Tasa de lesiones fatales por cada 100mil hab (2022)



Lesiones fatales	# Casos
Homicidios	6
Eventos de Transporte	14
Accidental	3
Suicidios	1
<b>TOTAL</b>	<b>24</b>

Fuente: Instituto de Medicina Legal - 2022

# FORO POR EL DESARROLLO REGIONAL

ALCALDÍAS Y GOBERNACIÓN

ELECCIONES | 2024 - 2027

# ¡GRACIAS!

