

Fundación  
**corona**

RED DE CIUDADES   
**cómovamos**



**CIFRAS & CONCEPTOS**  
INFORMACIÓN INTELIGENTE®

**YOPAL**



**cómovamos**

# Encuesta de Percepción Ciudadana 2023

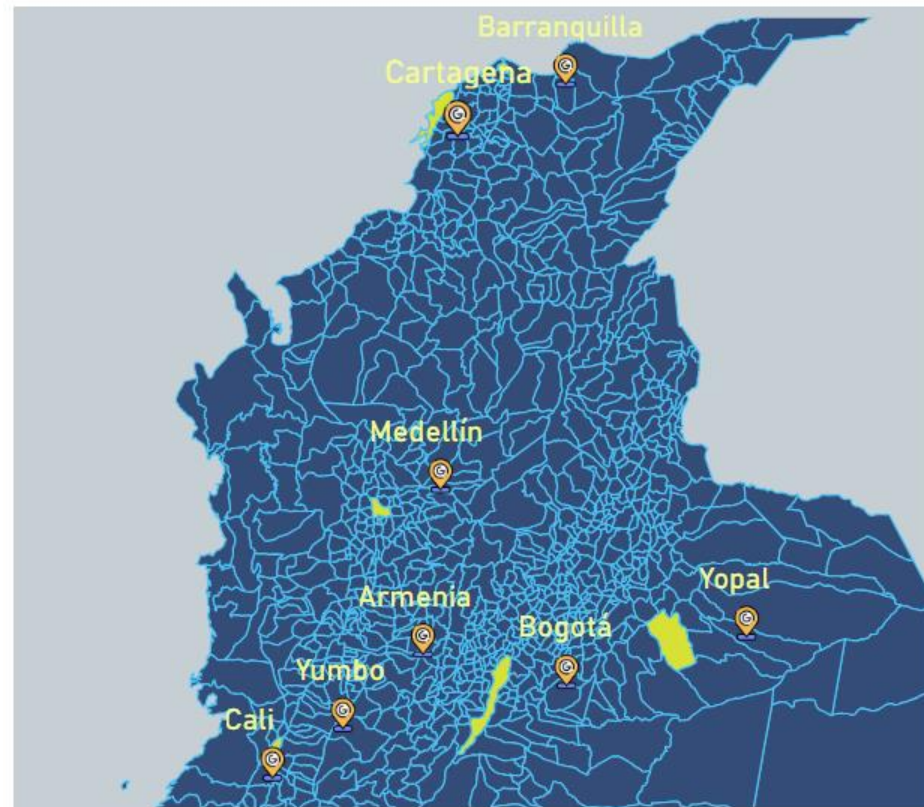
Fundación  
corona

RED DE CIUDADES   
cómo vamos

  
CIFRAS & CONCEPTOS  
INFORMACIÓN INTELIGENTE™

La Encuesta de Percepción Ciudadana de la Red Colombiana de Ciudades Cómo Vamos se ha realizado desde el año 1997. En la actualidad, se aplica anualmente en los programas vigentes que hacen parte de la Red de Ciudades Cómo Vamos.

El instrumento mide las percepciones de los ciudadanos frente a la salud, la educación la seguridad, el hábitat, la movilidad, la vivienda, el espacio público y el medio ambiente. Este estudio mide también el desempeño de la administración de las ciudades, el manejo del presupuesto y la gestión de las políticas públicas. La investigación aborda, además, los temas relacionados con la cultura, la recreación y el deporte. Por último, se ocupa de la medición de las percepciones sobre la situación económica, la pobreza, las desigualdades y la convivencia.



## Temas de la encuesta

Ficha Técnica



Entorno General



Entorno Económico



Activos Personales



Hábitat Urbano



Gobierno y Ciudadanía



Ficha Técnica



Fundación  
corona

RED DE CIUDADES   
cómo vamos

  
CIFRAS & CONCEPTOS  
INFORMACIÓN INTELIGENTE®



## Objetivo

Conocer la opinión de la ciudadanía sobre el rumbo de las cosas en la ciudad e indicadores clave que permitan medir los niveles de satisfacción con aspectos críticos de la calidad de vida, así como las opiniones sobre el cumplimiento de los puntos básicos del programa de gobierno de cada alcaldía.

## Fuente de financiación

Yopal Cómo Vamos.

## Fecha de campo

Del 31 de julio al 30 de agosto de 2023.

## Campo realizado por

Cifras & Conceptos SA

## Cubrimiento geográfico

Las 7 comunas que conforman el área urbana de la ciudad de Yopal.

## Población objetivo

Hombres y mujeres de 18 años y más, residentes habituales del área urbana de Yopal.

## Universo representado

111 mil personas, de acuerdo a proyecciones de población 2023, fuente DANE.

## Tamaño de muestra

504 encuestas distribuidas geográficamente en las siete comunas de la ciudad. Los datos muestrales fueron calibrados a las estructuras poblacionales de: zona geográfica, comuna, sexo, grupos etarios y niveles socioeconómicos.

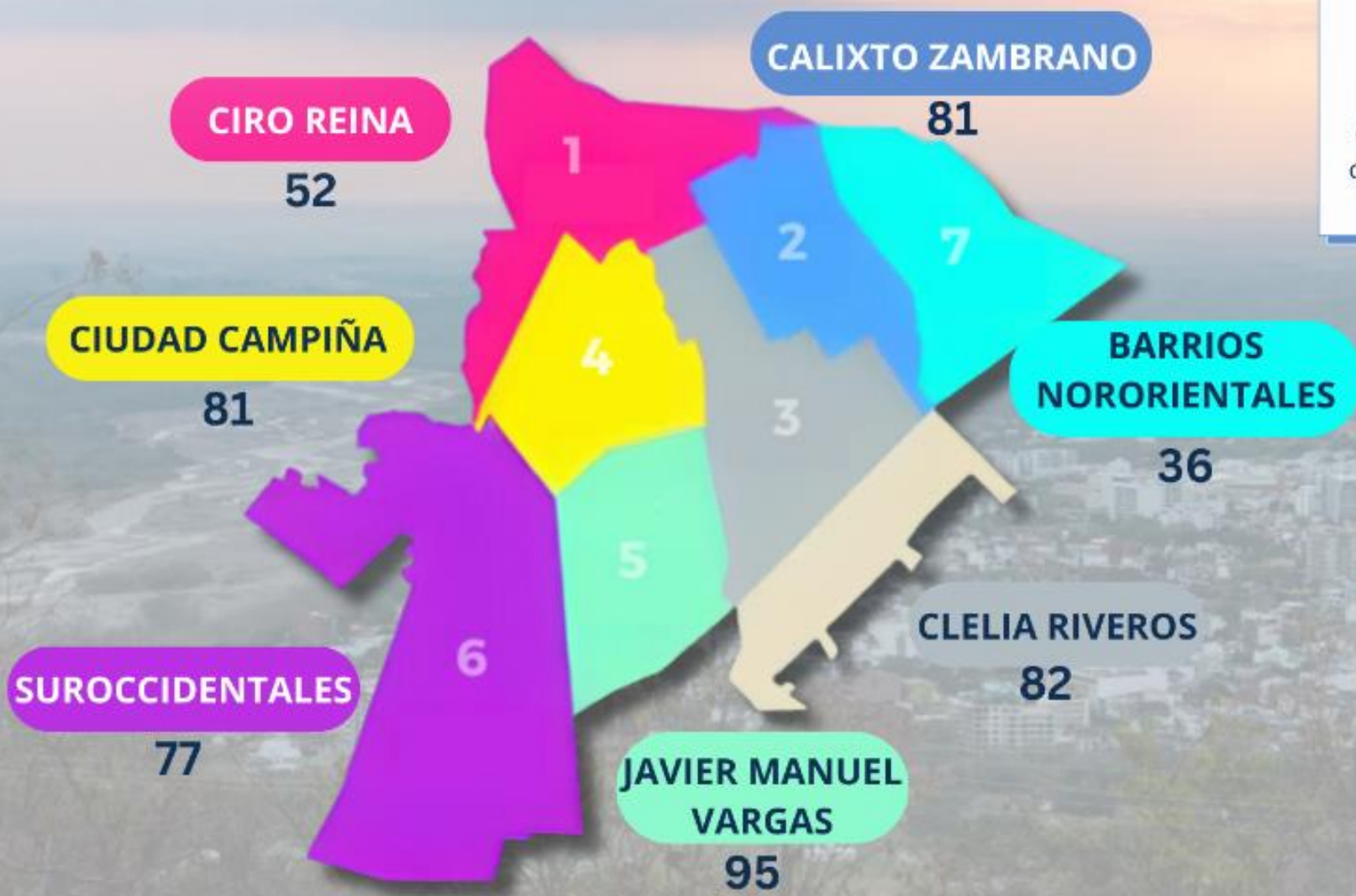
## Margen de error máximo observado

4,8% para estimaciones al total de la población, con un nivel de confianza del 95% para fenómenos observados en la población con frecuencia mínima del 50%.

## Temas por los que se indagó

79 preguntas, que cubren los siguientes ejes temáticos: clima de opinión, calidad de vida, clima de opinión económica, alimentación, educación, salud, servicios públicos, equipamiento del barrio, vivienda, seguridad, participación ciudadana, corresponsabilidad, cultura, recreación y deporte, movilidad, espacio público, medio ambiente, gestión pública, gestión global, concejo de la ciudad, módulo electoral plan de desarrollo y conocimiento del programa Cómo Vamos.





**Plan muestral**  
Muestreo estratificado de conglomerado de áreas.  
Selección de sectores, secciones y manzanas cartográficas; viviendas, hogares y personas en cada una de las 7 comunas que integran la zona urbana de la ciudad de Yopal.

## Entorno General



Información sociodemográfica, niveles de satisfacción con la calidad de vida, opinión general de la gestión y pertinencia.


Fundación  
corona

RED DE CIUDADES  
cómo vamos

  
CIFRAS & CONCEPTOS  
INFORMACIÓN INTELIGENTE

# CARACTERÍSTICAS SOCIODEMOGRÁFICAS

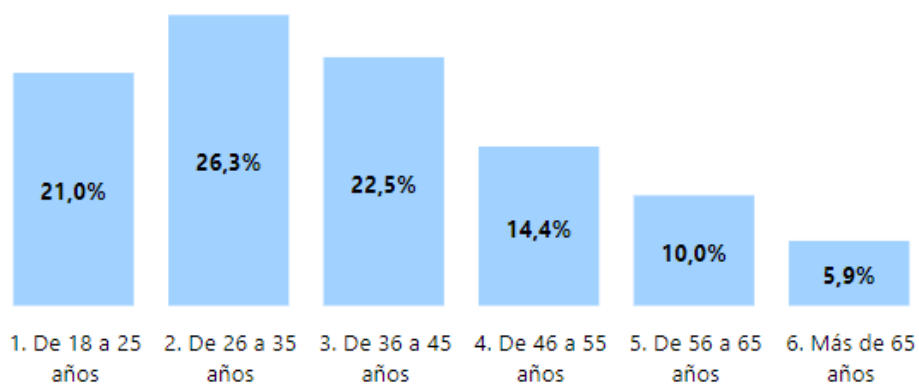
## Sexo



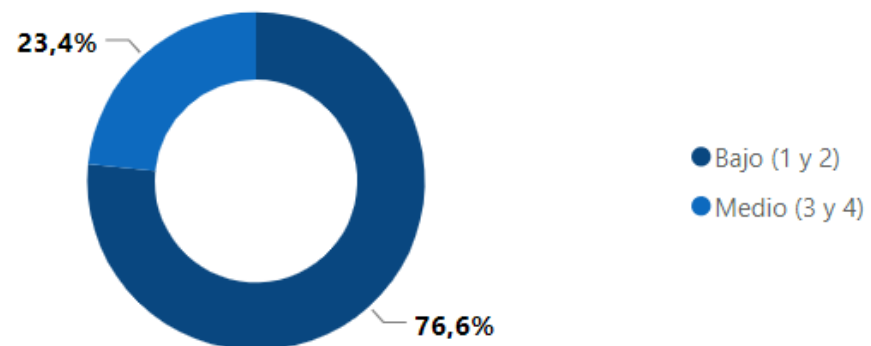
Total Personas

110,7 mil

## ¿Cuántos años cumplidos tiene usted?



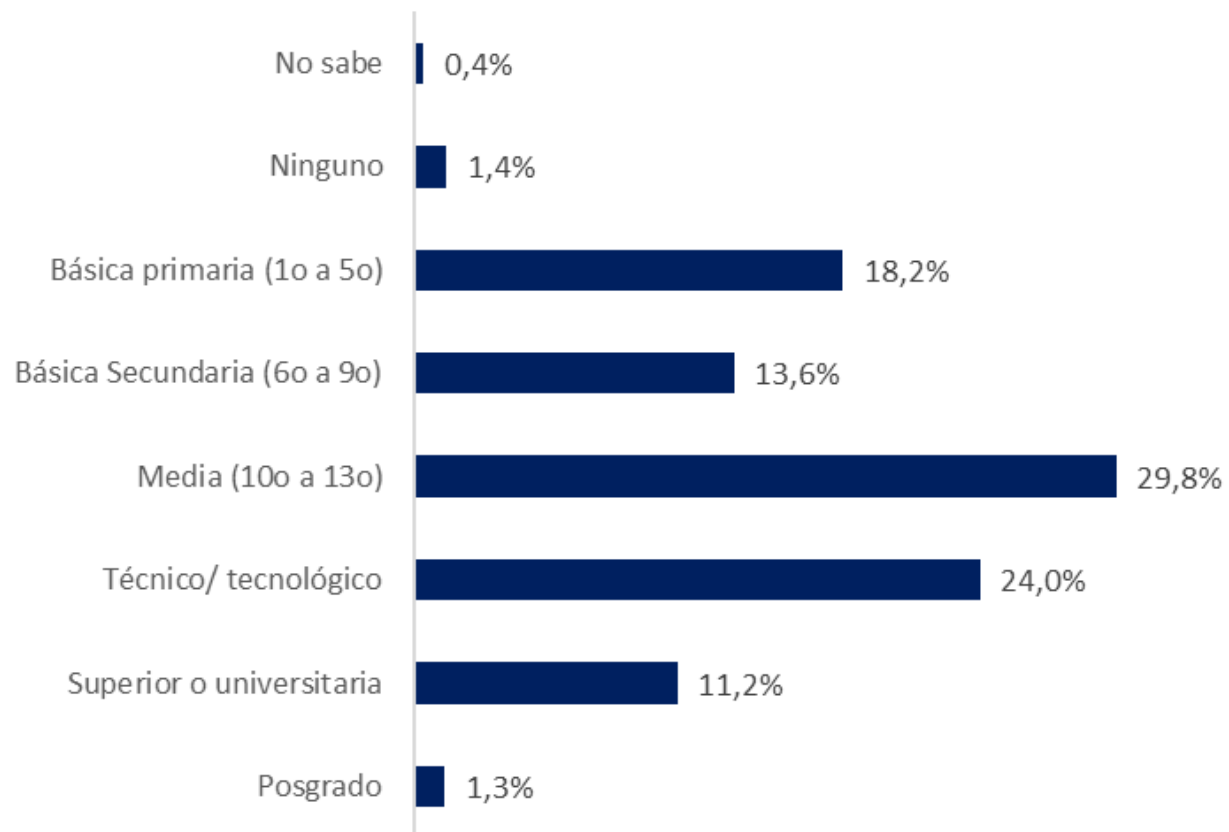
## Nivel Socioeconómico





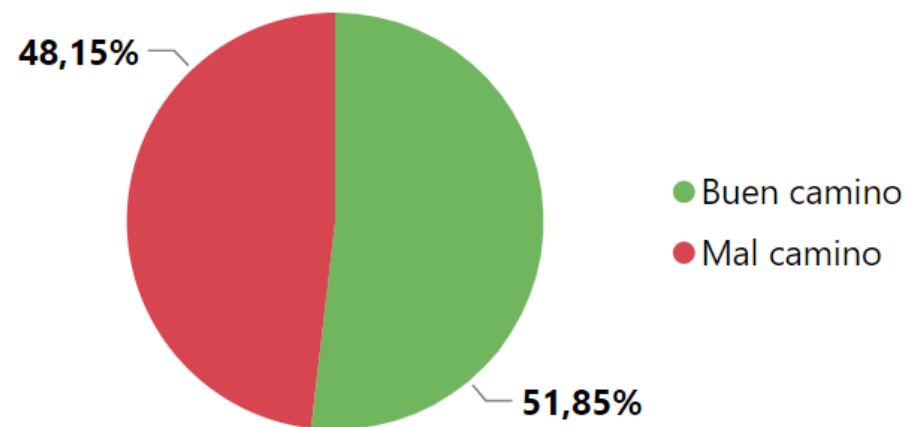
# CARACTERÍSTICAS SOCIODEMOGRÁFICAS

## Nivel educativo



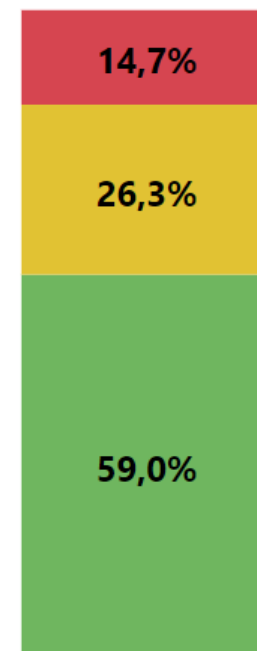
## ASPECTOS GENERALES – CLIMA DE OPINIÓN

Ahora quisiera saber si en su opinión, las cosas en YOPAL en general, ¿van por buen camino o por mal camino?



¿Qué tan orgulloso(a) se siente de YOPAL?

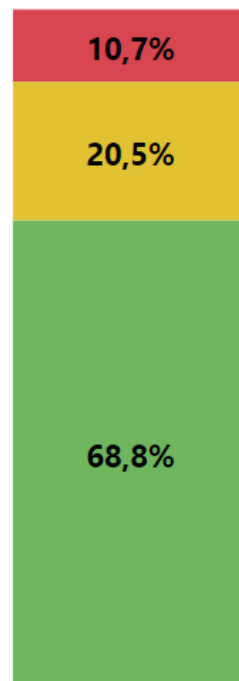
● 1. Orgulloso ● 2. Ni orgulloso ni no orgulloso ● 3. Poco orgulloso



## ASPECTOS GENERALES – CLIMA DE OPINIÓN

¿Qué tan satisfecho(a) se siente usted con YOPAL como un lugar para vivir?

● 1. Satisfecho ● 2. Ni insatisfecho ni satisfecho ● 3. Insatisfecho



¿Cómo se imagina usted YOPAL el próximo año?

● 1. Mejor que hoy ● 2. Ni mejor ni peor que hoy ● 3. Peor que hoy



## Entorno Económico



Información sobre la percepción de la situación económica del hogar, fácil acceso a oportunidades laborales y emprendimientos.

Fundación  
corona

RED DE CIUDADES   
cómo vamos

  
CIFRAS & CONCEPTOS  
INFORMACIÓN INTELIGENTE®



# CLIMA DE OPINIÓN ECONÓMICA

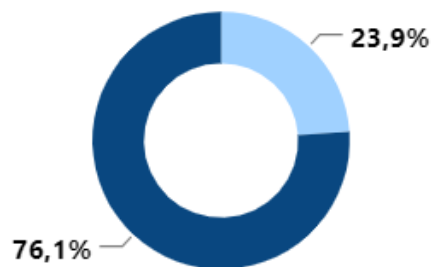
**Durante el último año, la situación económica de su hogar...**

● 1. Ha mejorado ● 2. Sigue igual ● 3. Ha empeorado



**¿Podría decirme si usted se considera pobre?**

● Sí ● No



**1. En YOPAL es fácil encontrar trabajo.**


● 1. De acuerdo ● 2. Ni de acuerdo ni en desacuerdo ● 3. En desacuerdo



**2. Se puede ser optimista sobre la situación futura de la economía de YOPAL.**



**3. En YOPAL es fácil emprender con éxito una actividad económica independiente.**



# ACTIVOS PERSONALES

Fundación  
corona

RED DE CIUDADES  
cómo vamos

  
CIFRAS & CONCEPTOS  
INFORMACIÓN INTELIGENTE™

## Salud



## Cultura y recreación



## Educación



## Seguridad ciudadana



Información sobre la percepción y satisfacción de los habitantes en materia de educación, salud, cultura, recreación y deporte.

## ACTIVOS PERSONALES

Fundación  
corona

RED DE CIUDADES   
cómo vamos

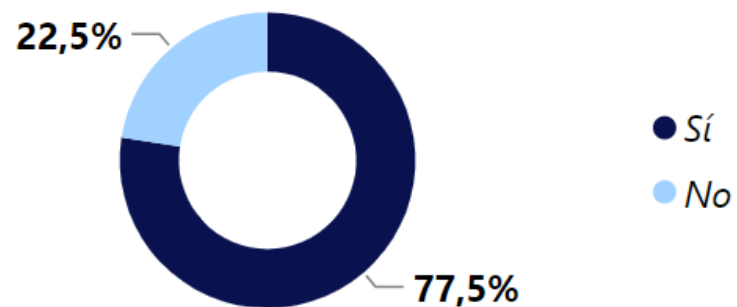
  
CIFRAS & CONCEPTOS  
INFORMACIÓN INTELIGENTE®

Salud

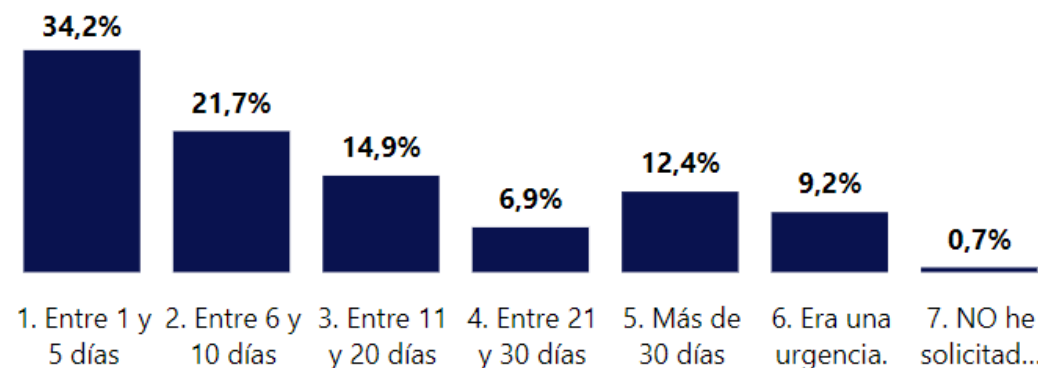


# SALUD

¿Usted o algún miembro de su hogar utilizó los servicios de salud de cualquier entidad en el último año?



En referencia a la última cita médica que usted solicitó en el último año, ¿cuántos días transcurrieron entre el momento de pedir la cita y obtener el servicio?

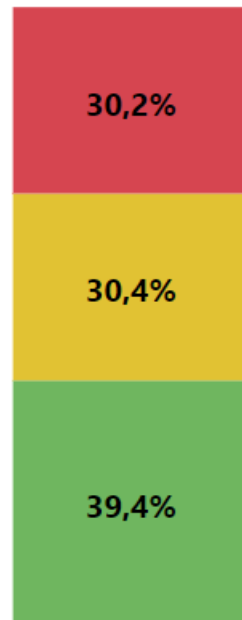




# SALUD

¿Qué tan satisfecho (a) está usted en general con el servicio de salud que recibió durante el último año?

● 1. Satisfecho ● 2. Ni insatisfecho ni satisf... ● 3. Insatisfecho



¿Considera usted que durante el último año su estado de salud física ha sido bueno, regular o malo?

● 1. Bueno ● 2. Regular ● 3. Malo



¿Considera usted que durante el último año su estado de salud mental ha sido bueno, regular o malo?



# ALIMENTACIÓN

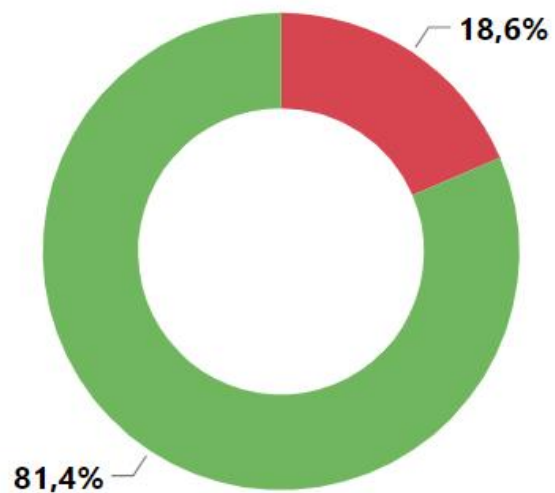
Fundación  
corona

YOPAL  
cómo vamos

CIFRAS & CONCEPTOS  
INFORMACIÓN INTELIGENTE

En las últimas cuatro semanas, ¿usted o algún miembro de su hogar tuvo que comer menos de TRES comidas diarias porque no había suficientes alimentos?

● Sí ● No



## ACTIVOS PERSONALES

Fundación  
corona

RED DE CIUDADES   
cómo vamos

  
CIFRAS & CONCEPTOS  
INFORMACIÓN INTELIGENTE<sup>®</sup>

## Cultura y recreación



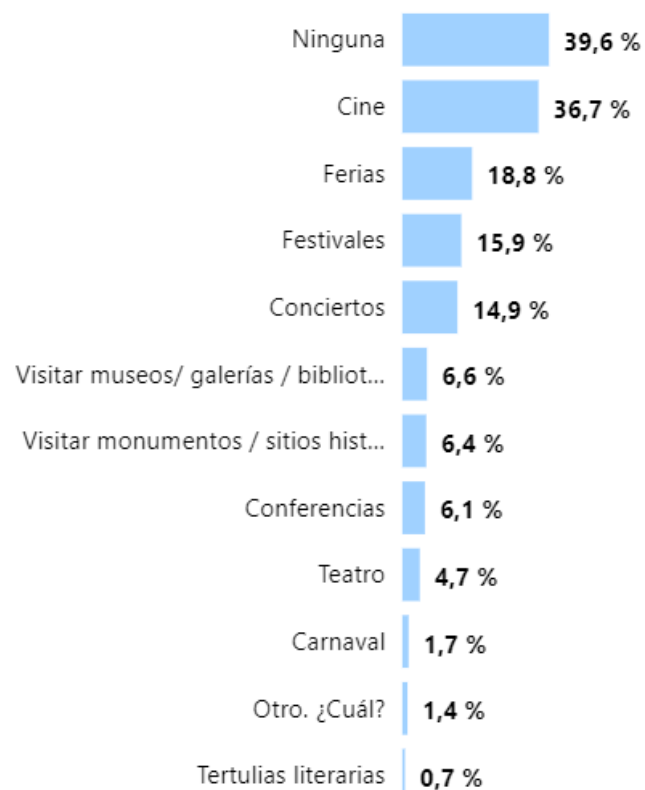
## CULTURA, RECREACIÓN Y DEPORTE

Fundación  
corona

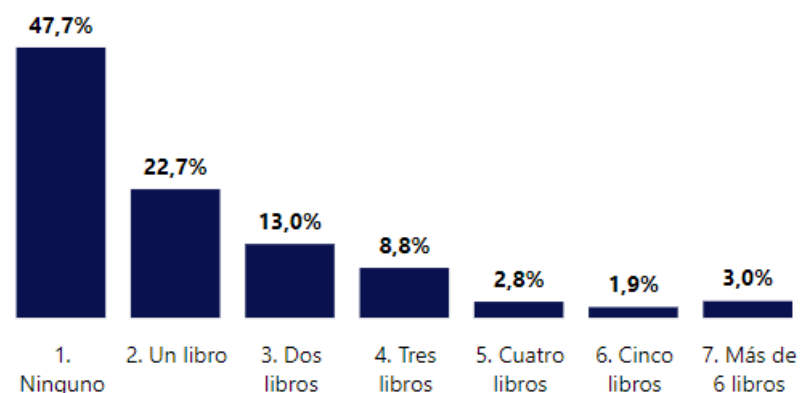
YOPAL  
cómo vamos

CIFRAS & CONCEPTOS  
INFORMACIÓN INTELIGENTE™

Durante el último año, de las siguientes actividades culturales ¿en cuáles ha participado?



¿Cuántos libros leyó en el último año?



¿Qué tan satisfecho(a) está usted en general con la actividad (oferta) cultural que hay en YOPAL usando estas opciones?

● 1. Satisfecho ● 2. Ni insatisfecho ni satisfecho ● 3. Insatisfecho





## CULTURA, RECREACIÓN Y DEPORTE

**Durante el último año de las siguientes actividades deportivas y recreativas ¿en cuáles ha participado?**



**¿Qué tan satisfecho(a) está usted en general con la actividad (oferta) recreativa y deportiva que hay en YOPAL usando estas opciones?**

● 1. Satisfecho ● 2. Ni insatisfecho ni satisfecho ● 3. Insatisfecho



## ACTIVOS PERSONALES

Fundación  
corona

RED DE CIUDADES  
cómo vamos

  
CIFRAS & CONCEPTOS  
INFORMACIÓN INTELIGENTE®

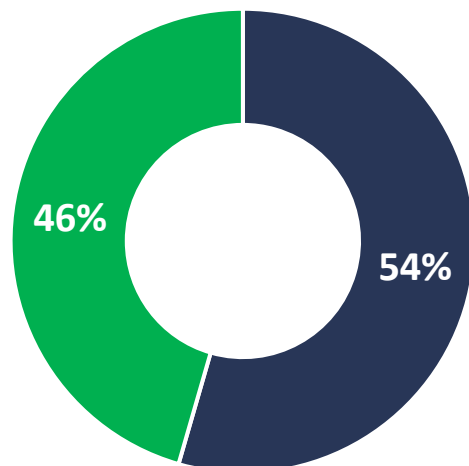
### Educación



# EDUCACIÓN

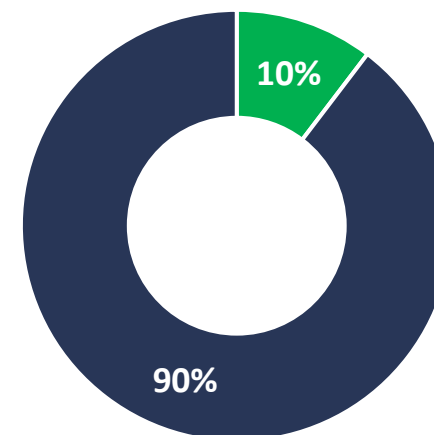
¿En este hogar viven niños y jóvenes menores de 18 años?

■ No ■ Si



¿Los niños y jóvenes de su hogar están estudiado actualmente en preescolar, básica primaria y básica secundaria?

■ No ■ Si



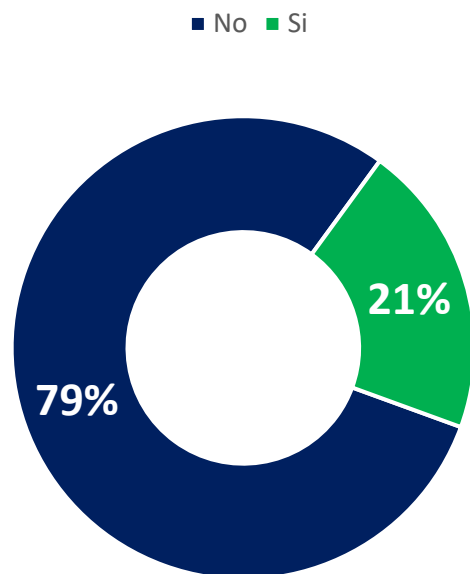
# EDUCACIÓN

Fundación  
corona

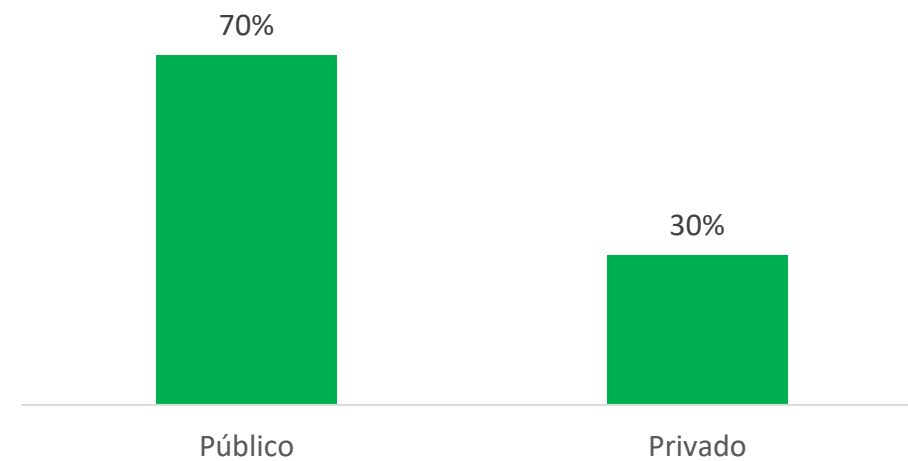
YOPAL  
cómo vamos

CIFRAS & CONCEPTOS  
INFORMACIÓN INTELIGENTE

¿Los niños del hogar están en preescolar y transición (3 a 5 años)?



Tipo de institución a la que asisten



# EDUCACIÓN

Para los que asisten a preescolar y transición, ¿qué tan satisfecho está sobre la educación que reciben los niños (as) de este hogar en los siguientes aspectos?

● 1. Satisfecho ● 2. Ni insatisfecho ni satisfecho ● 3. Insatisfecho

## 1. Satisfacción general



## 2. Acompañamiento nutricional y alimentación



## 3. Condiciones físicas de la sede

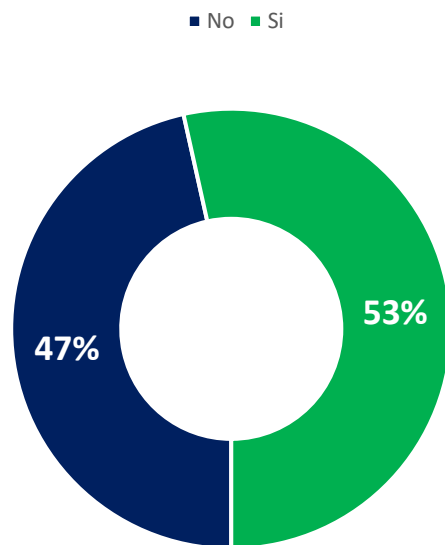


## 4. Agentes educativos /docentes

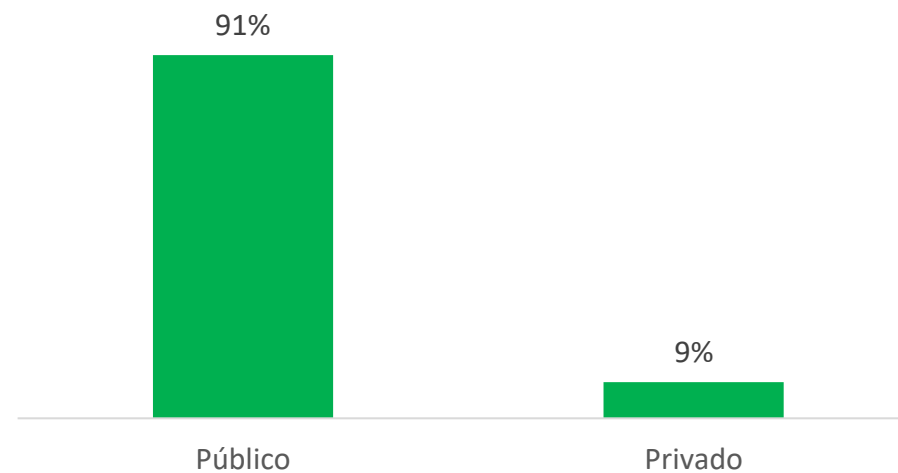


# EDUCACIÓN

¿Los niños del hogar están en Básica Primaria (grado 1 a 5)?



Tipo de institución a la que asisten



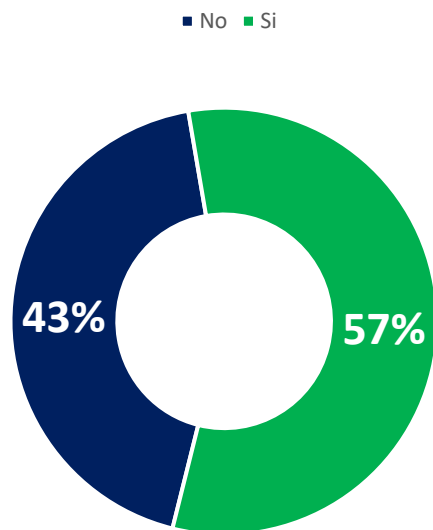
# EDUCACIÓN

Fundación  
corona

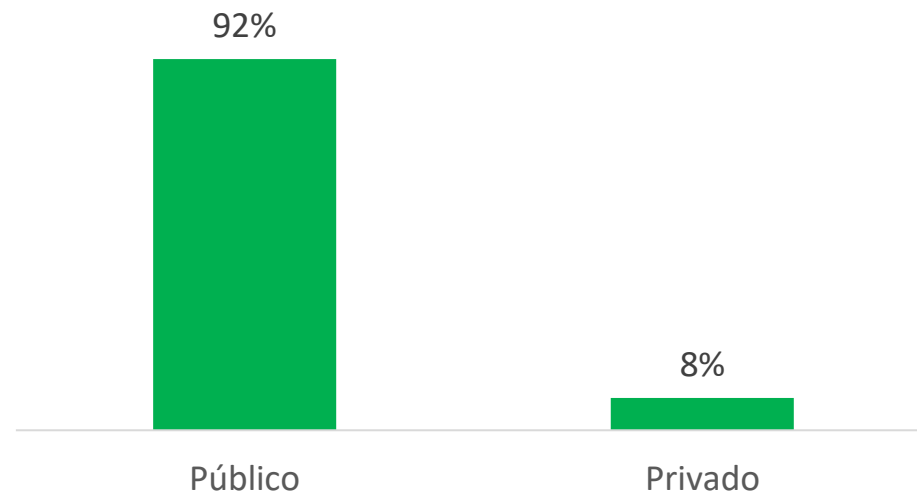
YOPAL  
cómo vamos

CIFRAS & CONCEPTOS  
INFORMACIÓN INTELIGENTE

¿Los niños del hogar en Básica secundaria y medio (grado 6 a 11)?



Tipo de institución a la que asisten





# EDUCACIÓN

Para los que asisten a un establecimiento público u oficial, ¿qué tan satisfecho está sobre la educación que reciben los niños (as) y jóvenes de este hogar en los siguientes aspectos?

● 1. Satisfecho ● 2. Ni insatisfecho ni satisfecho ● 3. Insatisfecho

## 1. Satisfacción general



## 2. Disponibilidad de cupos y proceso de matrícula



## 3. Condiciones físicas del colegio e infraestructura



## 4. Docentes




# EDUCACIÓN

Para los que asisten a un establecimiento privado o no, ¿en su opinión qué tan satisfecho está sobre la educación que reciben los niños (as) y jóvenes de este hogar en los siguientes aspectos?

● 1. Satisfecho ● 2. Ni insatisfecho ni satisfecho ● 3. Insatisfecho


## 1. Satisfacción general



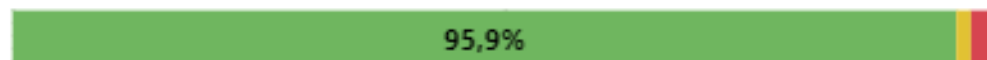
## 2. Disponibilidad de cupos y proceso de matrícula



## 3. Condiciones físicas del colegio e infraestructura



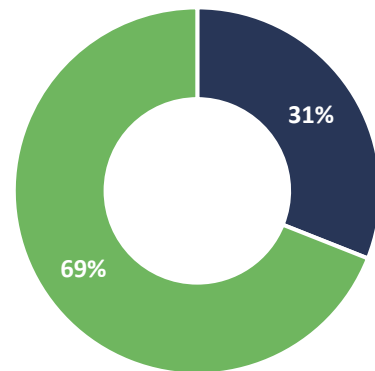
## 4. Docentes



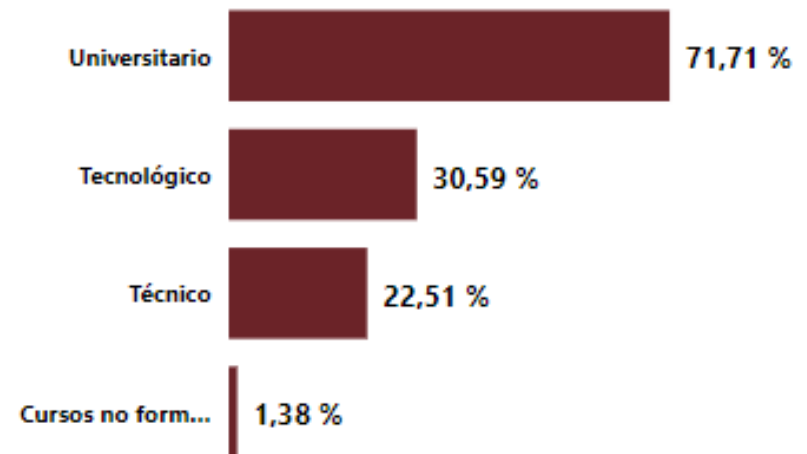
# EDUCACIÓN

¿En el hogar las personas mayores de 18 años actualmente asisten a una institución de educación técnica, tecnológica o universitaria?

■ Si ■ No



¿En qué nivel educativo se encuentra(n) matriculado(s)?



# EDUCACIÓN

Fundación  
corona

RED DE CIUDADES   
cómo vamos

  
CIFRAS & CONCEPTOS  
INFORMACIÓN INTELIGENTE®

¿Qué tan de acuerdo está Usted con que \_\_\_?

En YOPAL hay suficientes cupos para acceder a educación universitaria, técnica y tecnológica


● 1. De acuerdo ● 2. Ni de acuerdo ni en desacuerdo ● 3. En desacuerdo



En YOPAL la educación universitaria, técnica y tecnológica es muy costosa



En YOPAL es fácil permanecer y graduarse en educación superior



En YOPAL la educación universitaria, técnica y tecnológica sirve para conseguir trabajo



## ACTIVOS PERSONALES

Fundación  
corona

RED DE CIUDADES   
cómo vamos

  
CIFRAS & CONCEPTOS  
INFORMACIÓN INTELIGENTE®

## Seguridad ciudadana



# SEGURIDAD

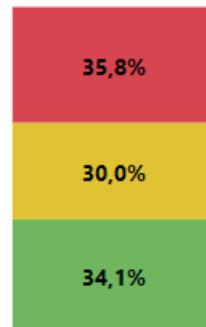
Fundación  
corona

YOPAL  
cómo vamos

CIFRAS & CONCEPTOS  
INFORMACIÓN INTELIGENTE™

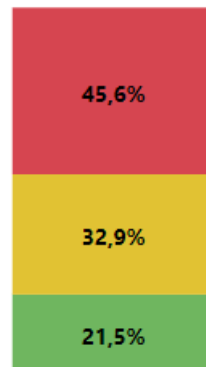
## ¿Qué tan seguro se siente usted en su barrio?

● 1. Seguro ● 2. Ni seguro ni inseguro ● 3. Inseguro

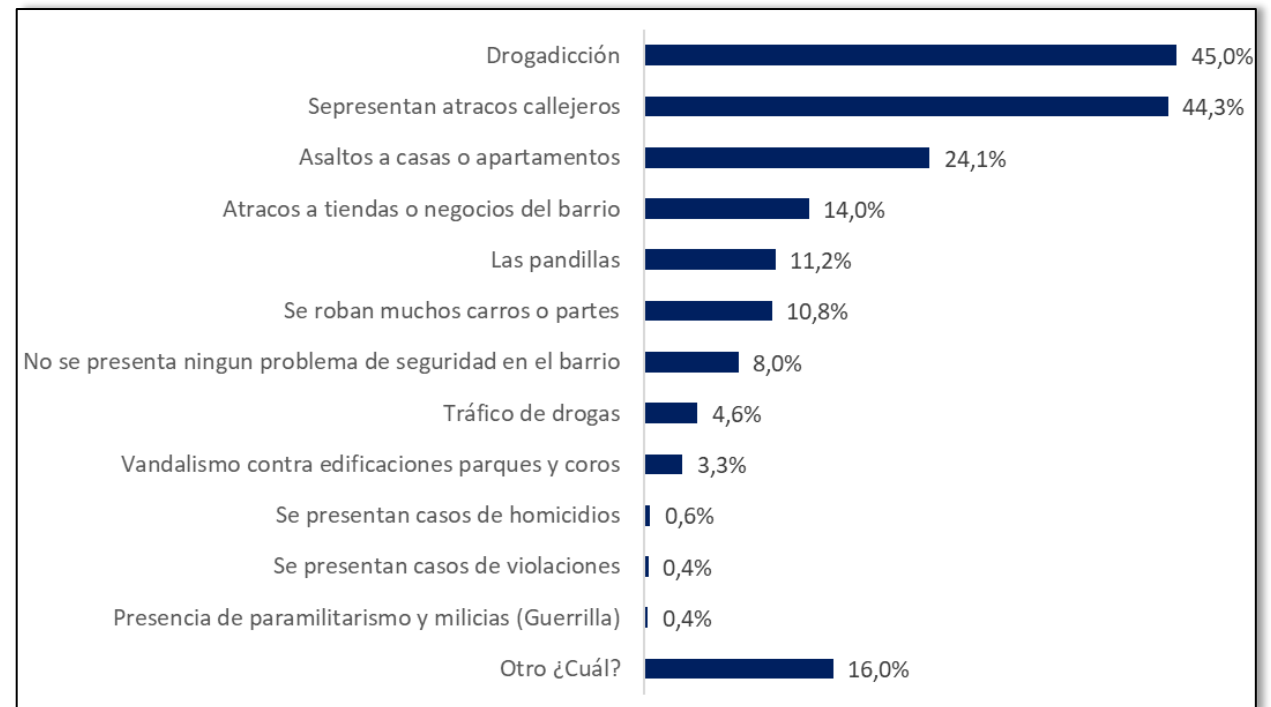


## ¿Qué tan seguro en general se siente usted en YOPAL?

● 1. Seguro ● 2. Ni seguro ni inseguro ● 3. Inseguro

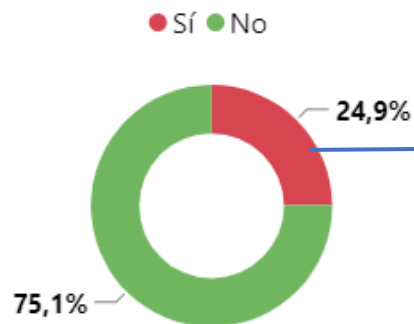


## ¿Cuáles son los problemas más graves en relación con la seguridad que se presentan en su barrio?

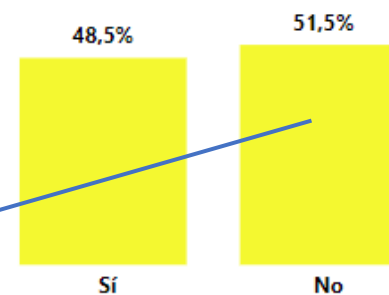


# SEGURIDAD

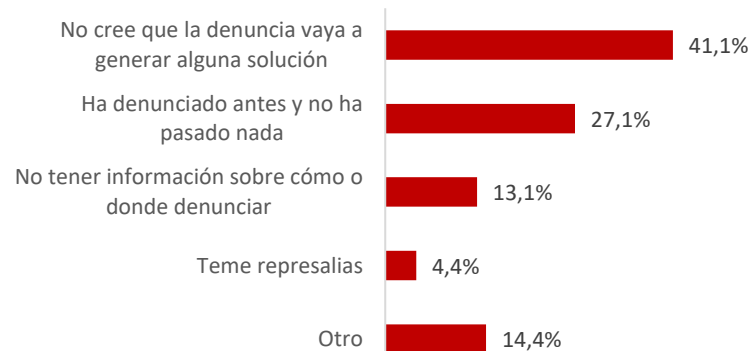
Durante el último año, ¿usted ha sido víctima de algún delito en YOPAL?



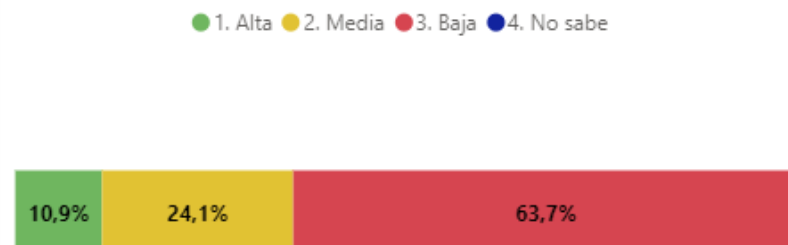
Si fue víctima, ¿denunció este delito?



¿Si fue víctima por qué no denunció?



Usted considera que la probabilidad de que un delito sea sancionado en YOPAL es





# HÁBITAT URBANO

Fundación  
corona

RED DE CIUDADES  
cómo vamos

CIFRAS & CONCEPTOS  
INFORMACIÓN INTELIGENTE™

## Vivienda



## Movilidad



## Servicios Públicos



## Medio Ambiente



## Espacio Público



Información relacionada con el entorno, específicamente las condiciones físicas apropiadas para los habitantes en temas de vivienda, servicios públicos, movilidad, medio ambiente y espacio público.

# HÁBITAT URBANO

Fundación  
corona

RED DE CIUDADES  
cómo vamos

  
CIFRAS & CONCEPTOS  
INFORMACIÓN INTELIGENTE™

## Vivienda



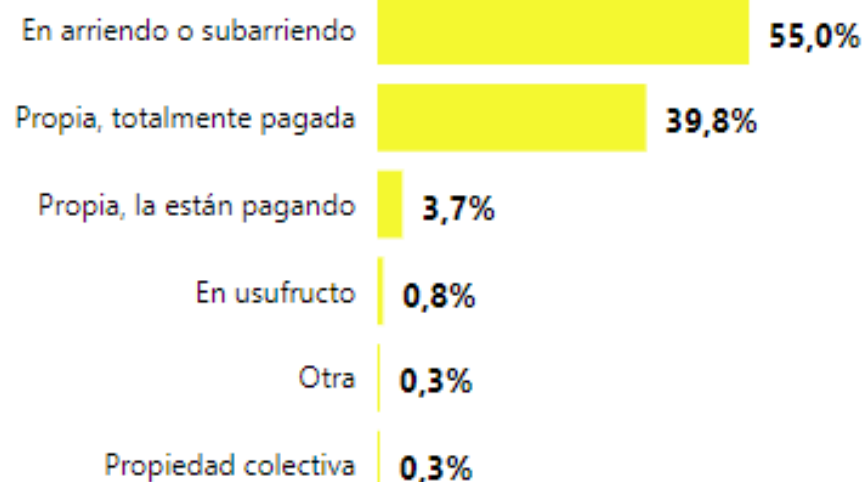
# VIVIENDA

Fundación  
corona

YOPAL  
cómo vamos

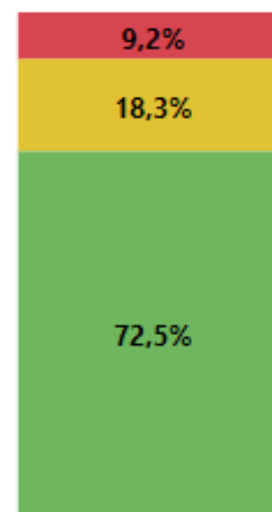
CIFRAS & CONCEPTOS  
INFORMACIÓN ALTERNATIVA

## ¿usted vive en una vivienda \_\_\_\_?



## ¿Qué tan satisfecho se siente con la vivienda que habita?

● 1. Satisfecho ● 2. Ni insatisfecho ni satisfecho ● 3. Insatisfecho



# VIVIENDA

Fundación  
corona

YOPAL  
cómo vamos

CIFRAS & CONCEPTOS  
INFORMACIÓN ESTRATEGICA

¿Por qué no tiene vivienda propia?



# HÁBITAT URBANO

Fundación  
corona

RED DE CIUDADES  
cómo vamos

  
CIFRAS & CONCEPTOS  
INFORMACIÓN INTELIGENTE™

## Movilidad



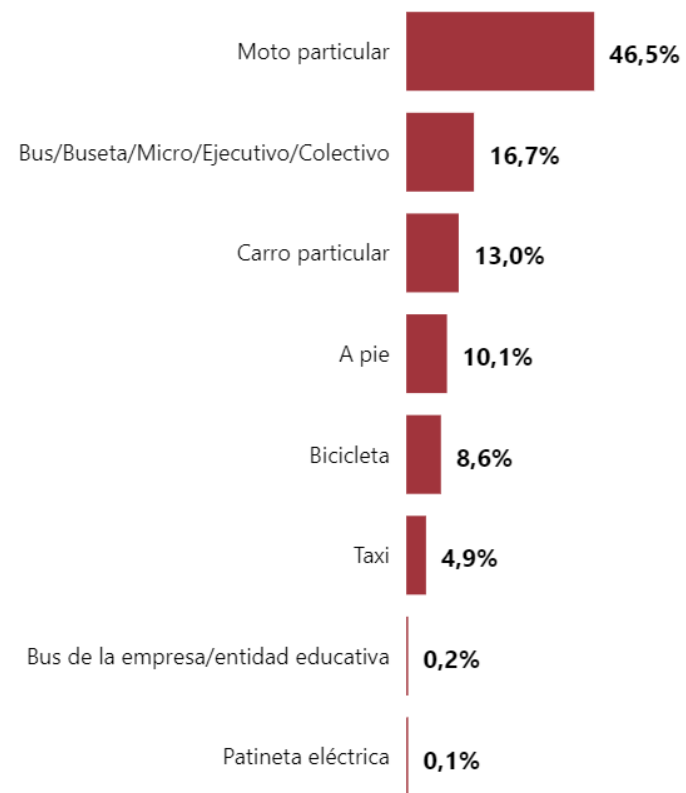
# MOVILIDAD

Usted percibe que, en general sus trayectos habituales en el último año, ¿toman el mismo tiempo, toman más tiempo, o toman menos tiempo que el año pasado?

● Lo mismo ● Más tiempo ● Menos tiempo



¿Qué medio de transporte usa usted principalmente para desplazarse en sus actividades habituales?



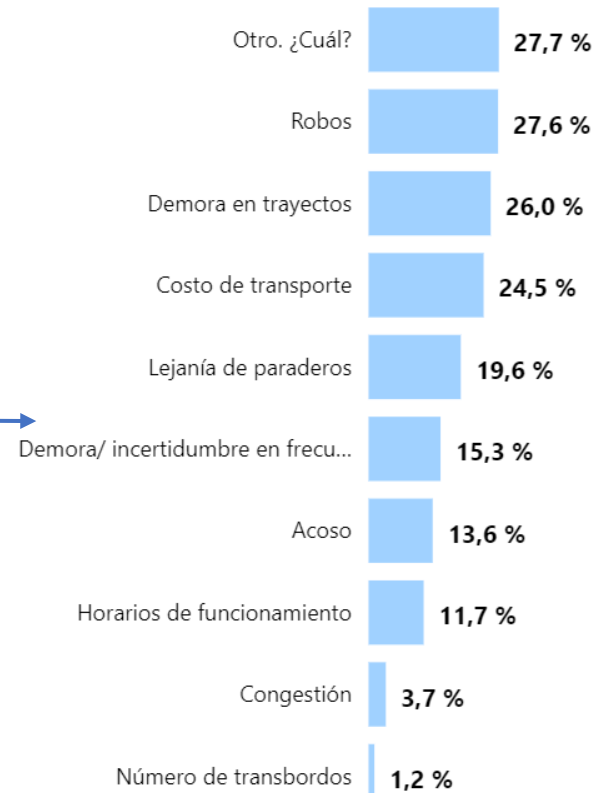
# MOVILIDAD

¿Qué tan satisfecho(a) está usted con el medio de transporte que utiliza principalmente?

● 1. Satisfecho ● 2. Ni insatisfecho ni satisfecho ● 3. Insatisfecho



¿Cuáles son las tres principales razones por la que se encuentra insatisfecho?





## ¿Qué tan insatisfecho(a) o satisfecho(a) está usted con los siguientes aspectos relacionados con el tránsito de YOPAL?

● 1. Satisfecho ● 2. Ni insatisfecho ni satisfecho ● 3. Insatisfecho

### Agentes de tránsito




### Cultura ciudadana



### El control al cumplimiento de normas de tránsito



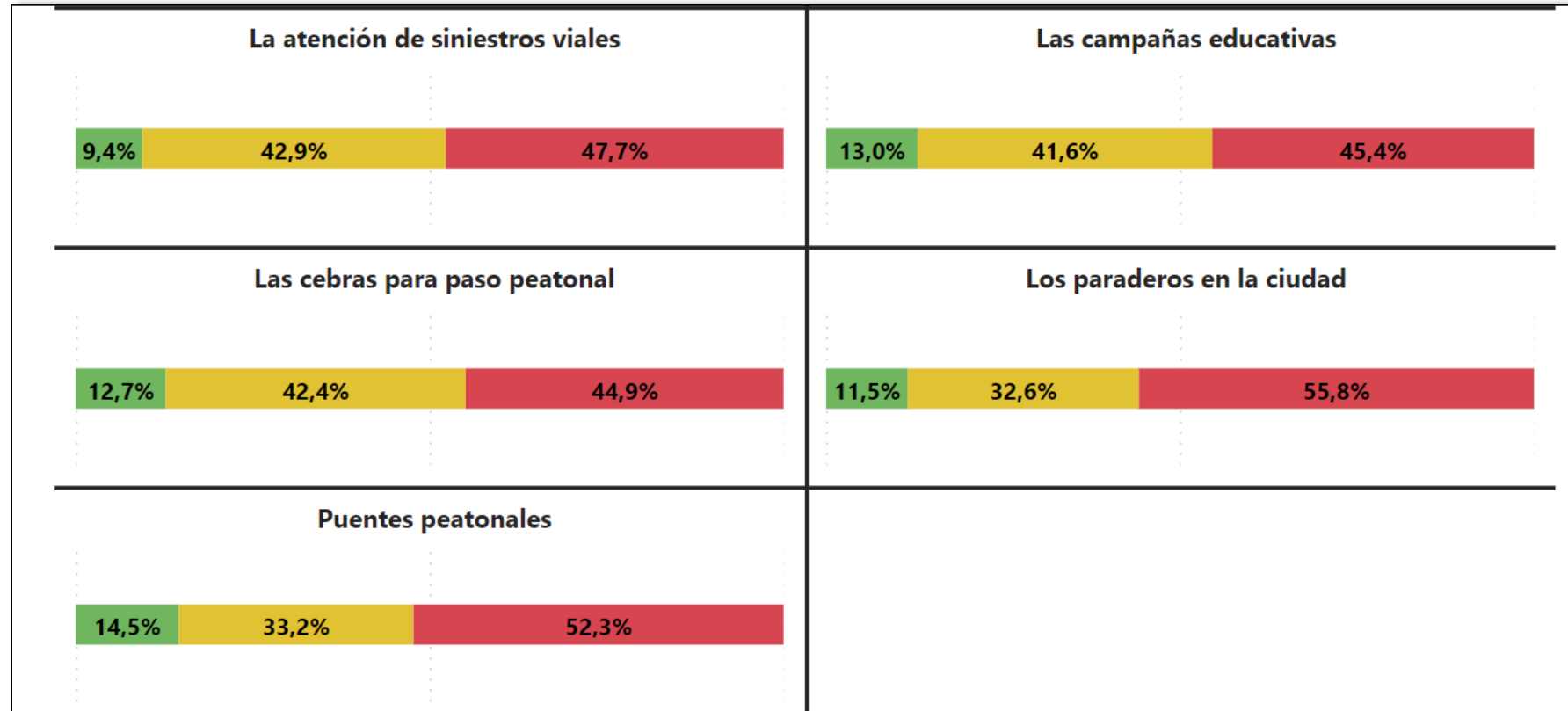
### Funcionamiento de semáforos



# MOVILIDAD

¿Qué tan insatisfecho(a) o satisfecho(a) está usted con los siguientes aspectos relacionados con el tránsito de YOPAL?

● 1. Satisfecho ● 2. Ni insatisfecho ni satisfecho ● 3. Insatisfecho



# HÁBITAT URBANO

Fundación  
corona

RED DE CIUDADES  
cómo vamos

  
CIFRAS & CONCEPTOS  
INFORMACIÓN INTELIGENTE™


## Servicios Públicos



# SERVICIOS PÚBLICOS

● 1. Satisfecho ● 2. Ni insatisfecho ni satisfecho ● 3. Insatisfecho ● No recibe

¿Qué tan  
satisfecho(a) está  
usted en general con  
ESTOS SERVICIOS  
que recibe?



# HÁBITAT URBANO

Fundación  
corona

RED DE CIUDADES  
cómo vamos

  
CIFRAS & CONCEPTOS  
INFORMACIÓN INTELIGENTE™

## Medio Ambiente




# MEDIO AMBIENTE


¿Qué tan satisfecho(a) está usted con los siguientes aspectos relacionados con el medio ambiente en YOPAL?

● 1. Satisfecho ● 2. Ni insatisfecho ni satisfecho ● 3. Insatisfecho

El ruido de la ciudad




La calidad del agua, ríos, quebradas, humedales, mares, ci...



El manejo de las basuras en las calles



El proceso de recolección de escombros en las calles




La calidad del aire



La cantidad de árboles en la ciudad



La contaminación visual de la ciudad



# MEDIO AMBIENTE

Fundación  
corona

RED DE CIUDADES  
cómo vamos

CIFRAS & CONCEPTOS  
INFORMACIÓN INTELIGENTE

¿Cuáles de las siguientes acciones realiza usted y su familia?





# HÁBITAT URBANO

Fundación  
corona

RED DE CIUDADES  
cómo vamos

  
CIFRAS & CONCEPTOS  
INFORMACIÓN INTELIGENTE

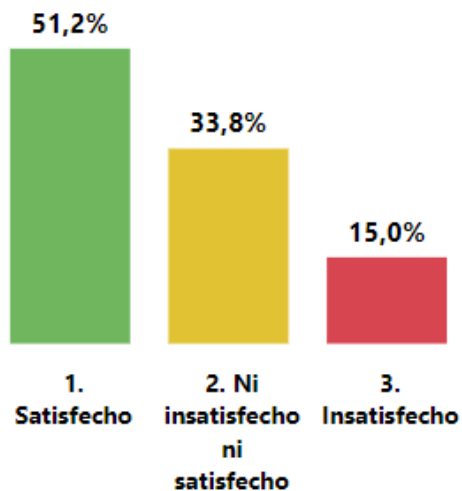
## Espacio Público



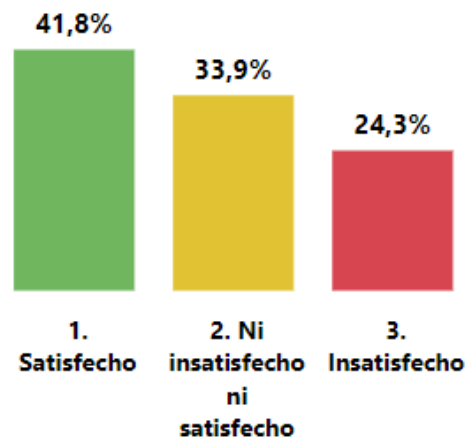
# EQUIPAMIENTOS DEL BARRIO

¿Qué tan insatisfecho(a) está usted en general con la zona en donde vive?

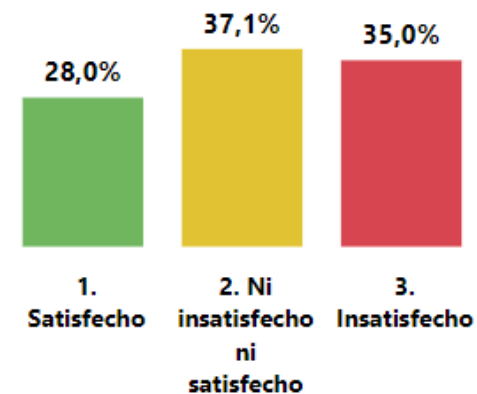
**Barrio o sector**



**Vías en el barrio o sector**



**Parques y zonas verdes públicas en el barrio o sector**



# ESPACIO PÚBLICO


¿Qué tan insatisfecho(a) o satisfecho(a) está usted con los siguientes aspectos relacionados con el espacio público de YOPAL?

● 1. Satisfecho ● 2. Ni insatisfecho ni satisfecho ● 3. Insatisfecho

Bici carriles



Andenes



Bancas

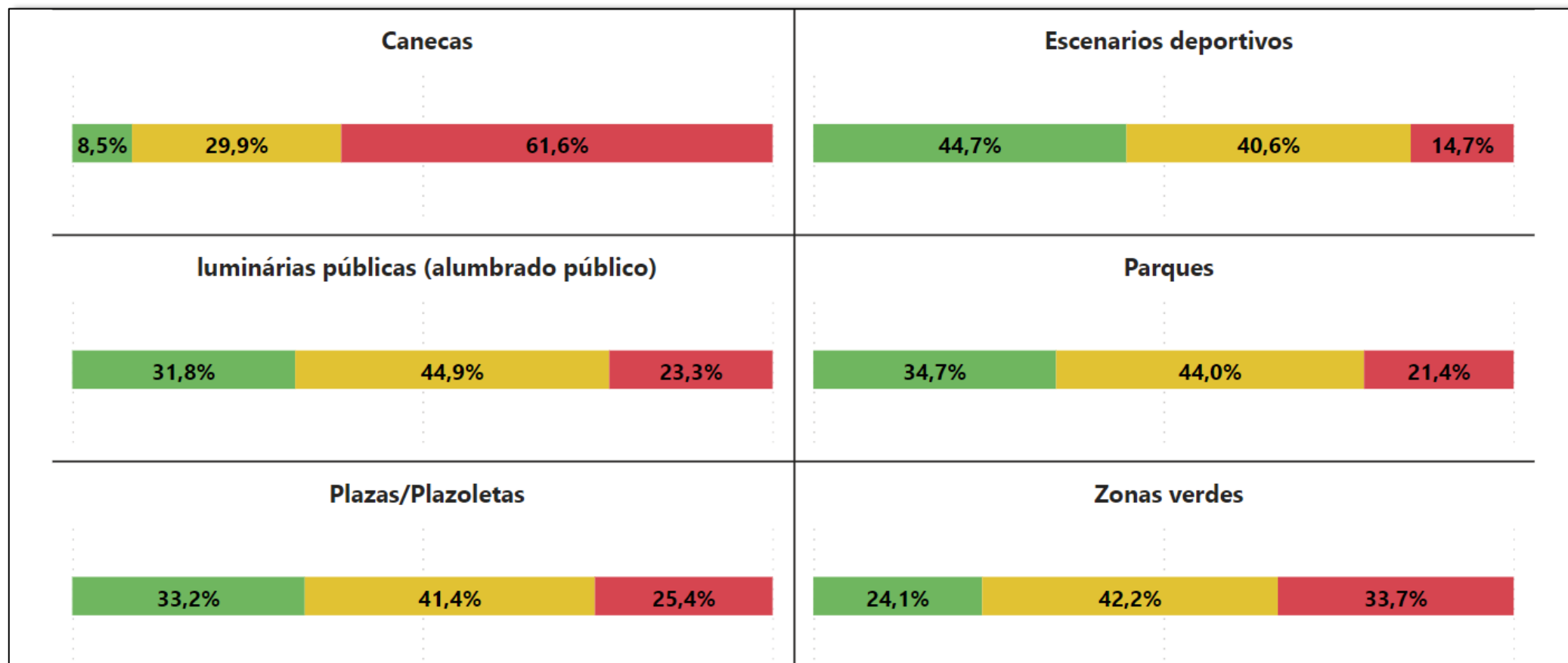


Baños públicos



# ESPACIO PÚBLICO

¿Qué tan insatisfecho(a) está usted con los siguientes aspectos relacionados con el espacio público de Yopal?



# GOBIERNO Y CIUDADANÍA

Fundación  
corona

RED DE CIUDADES  
cómo vamos

CIFRAS & CONCEPTOS  
INFORMACIÓN INTELIGENTE

## Convivencia



## Participación Ciudadana



## Gestión Pública



En este capítulo se proporcionará información esencial para la formulación e implementación de políticas públicas destinadas a mejorar la calidad de vida de los habitantes y promover su participación activa en estos procesos.

# GOBIERNO Y CIUDADANÍA

Fundación  
corona

RED DE CIUDADES   
cómo vamos

  
CIFRAS & CONCEPTOS  
INFORMACIÓN INTELIGENTE®

## Convivencia



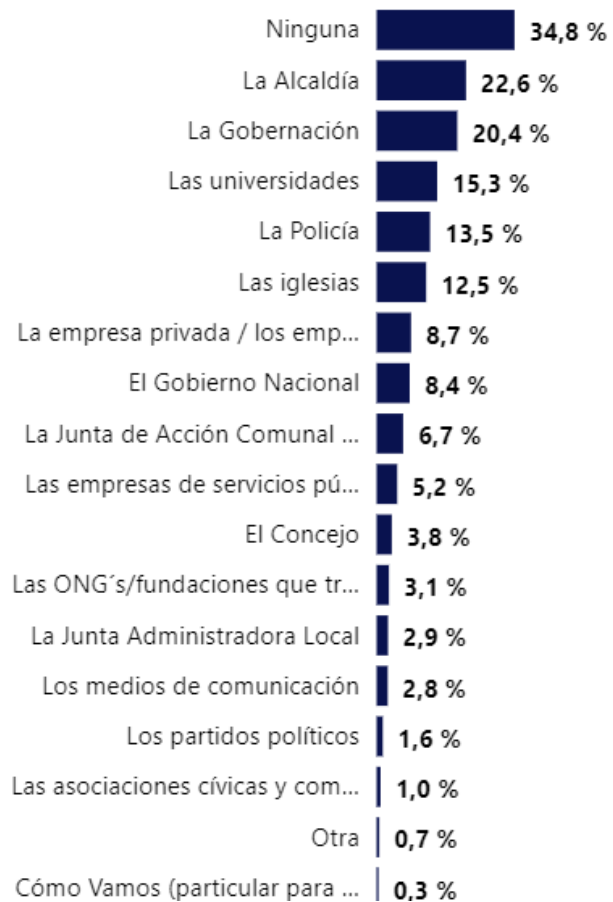
# CORRESPONSABILIDAD

Fundación  
corona

YOPAL  
cómo vamos

CIFRAS & CONCEPTOS  
"información estratégica"

De las siguientes instituciones de la ciudad, ¿cuáles cree usted que están realizando acciones por mejorar su calidad de vida?



# CORRESPONSABILIDAD

Fundación  
corona


YOPAL  
cómo vamos

CIFRAS & CONCEPTOS  
INFORMACIÓN ESTRATEGICA

¿Cómo cree Usted que se comportan los habitantes de YOPAL en general frente a los siguientes temas?

● 1. Muy bien ● 2. Neutro ● 3. Muy mal

0. Respeto a la vida



1. Cuidado y respeto de los espacios públicos y bienes públicos



2. Respeto a las normas básicas de tránsito



3. Respeto a las normas ambientales



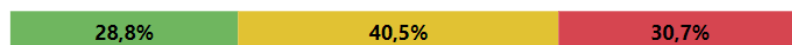


# CORRESPONSABILIDAD

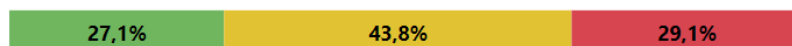
¿Cómo cree Usted que se comportan los habitantes de YOPAL en general frente a las siguientes normas básicas de convivencia?

### 3. Respeto por los adultos mayores (ancianos)

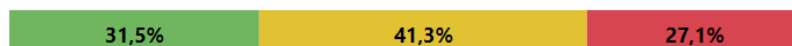
● 1. Muy bien ● 2. Neutro ● 3. Muy mal




### 4. Respeto por los niños y las niñas




### 5. Respeto por las personas con discapacidad



### 6. Respeto por los desplazados por la violencia



### 7. Respeto por los reinsertados o desmovilizados



### 8. Respeto por las mujeres

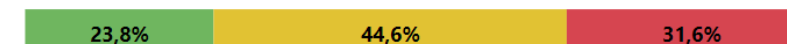
● 1. Muy bien ● 2. Neutro ● 3. Muy mal



### 10. Respeto por personas de diversa orientación sexual (gays, lesbianas, bisexuales y transgénero)




### 11. Respeto por minorías étnicas



### 12. Respeto por los vecinos



### 20. Respeto por la población migrante



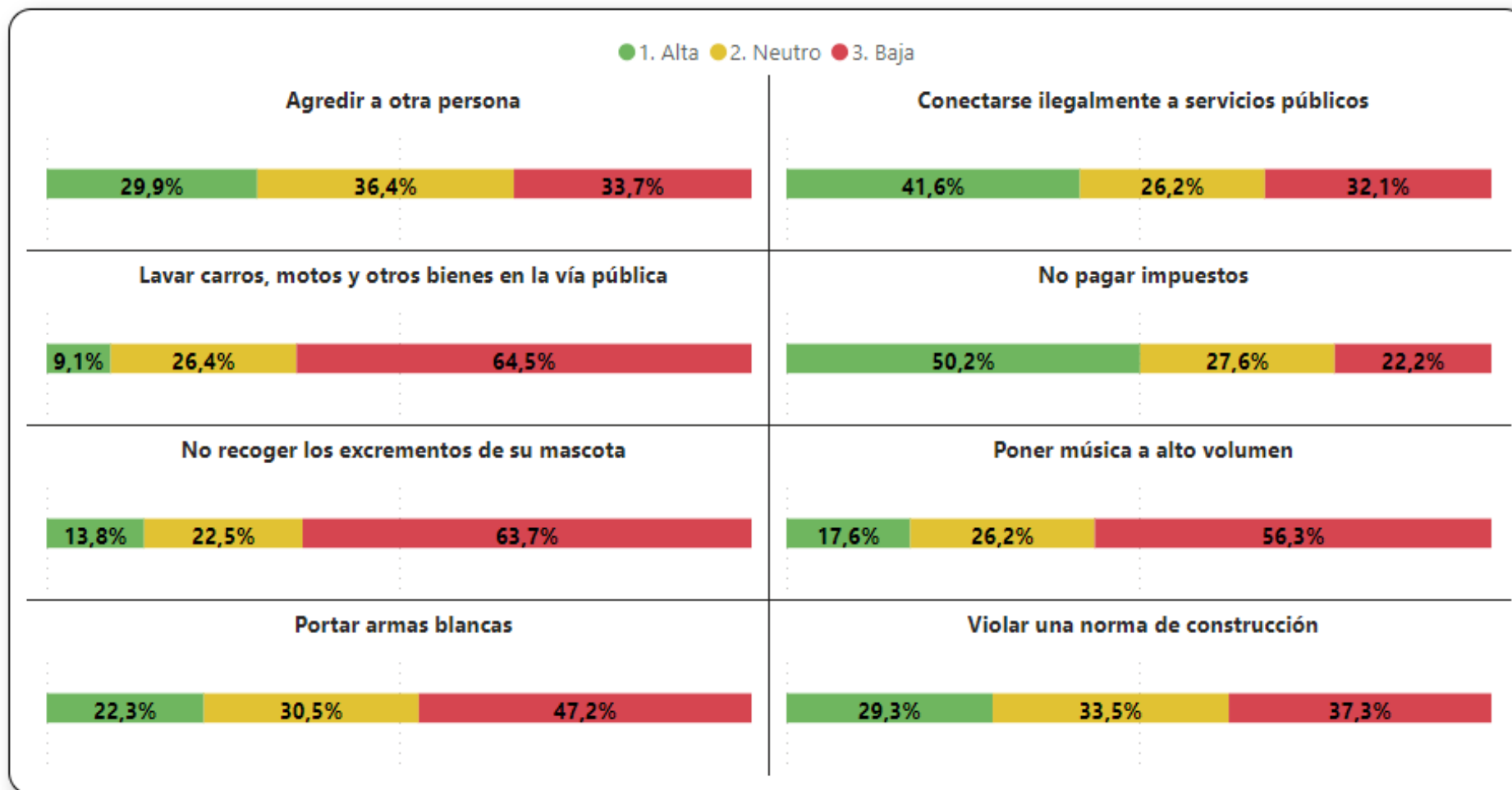
# CORRESPONSABILIDAD

Fundación  
corona

YOPAL  
cómo vamos

CIFRAS & CONCEPTOS  
INFORMACIÓN Y ESTRATEGIA

¿Qué tan alta o baja cree que es la es la probabilidad de ser castigado o amonestado por parte de las autoridades si comete uno de los siguientes comportamientos?



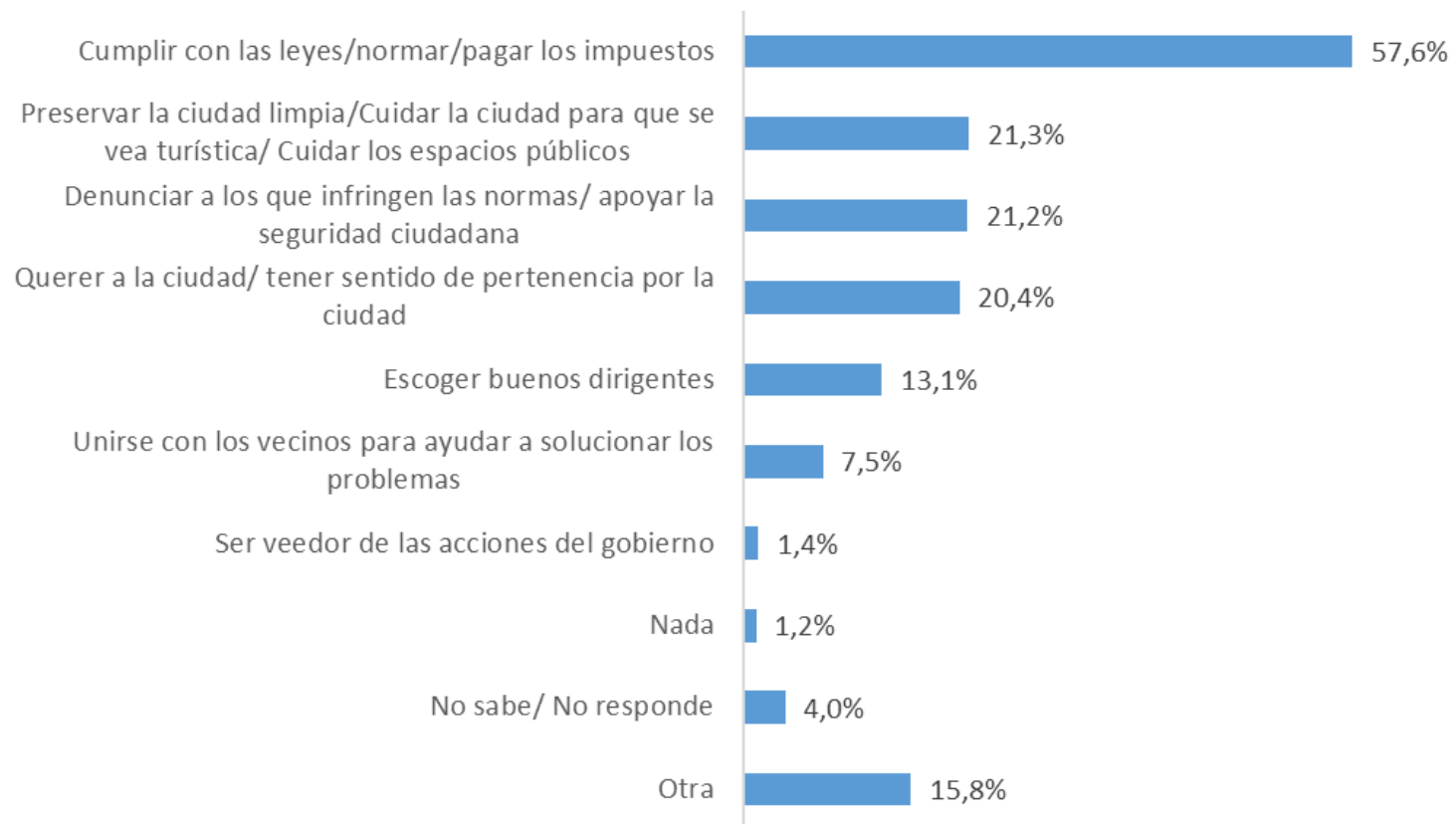
# CORRESPONSABILIDAD

Fundación  
corona

YOPAL  
cómo vamos

CIFRAS & CONCEPTOS  
INFORMACIÓN ESTRATEGICA

¿Qué puede hacer usted como ciudadano para ayudar a tener una mejor ciudad?



# GOBIERNO Y CIUDADANÍA

Fundación  
corona

RED DE CIUDADES   
cómo vamos

  
CIFRAS & CONCEPTOS  
INFORMACIÓN INTELIGENTE®

## Participación Ciudadana



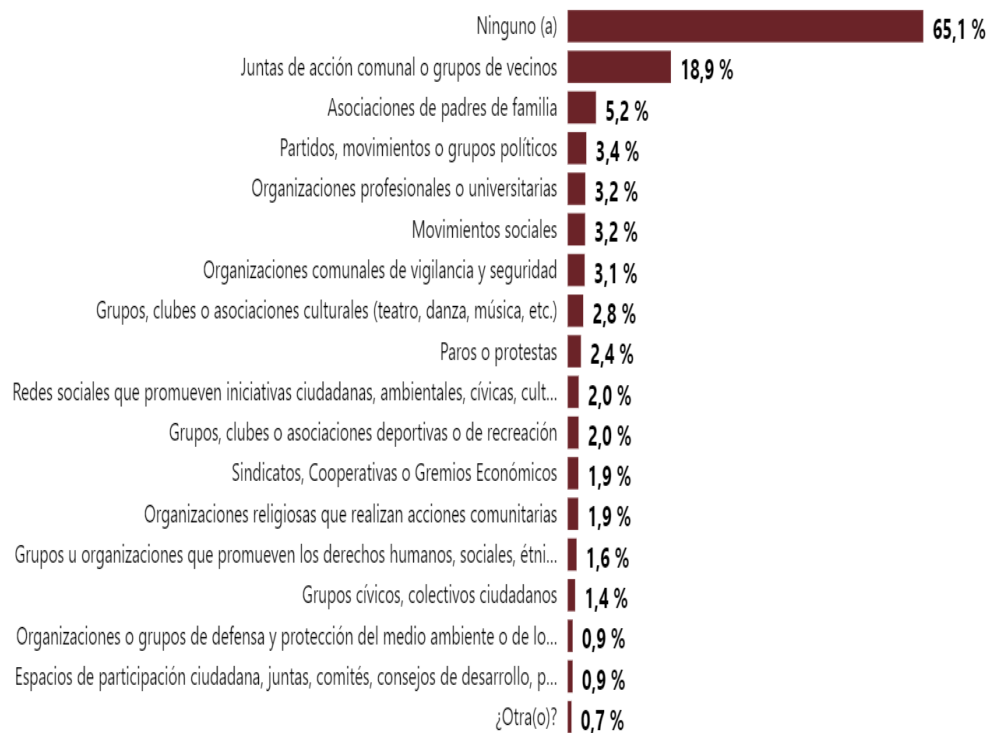
## CORRESPONSABILIDAD

Fundación  
corona

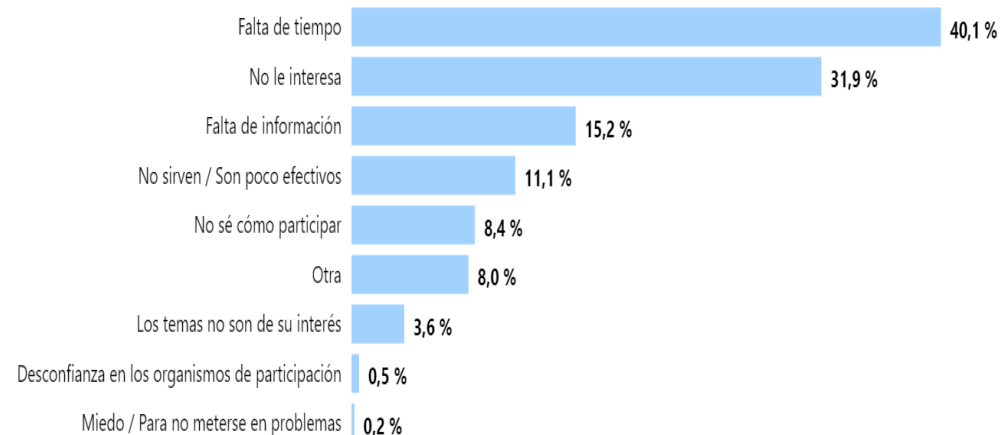
RED DE CIUDADES   
cómo vamos

  
CIFRAS & CONCEPTOS  
INFORMACIÓN INTELIGENTE®

En el último año usted o algún miembro de este hogar ha participado en alguna o algunas de las siguientes organizaciones, espacios o redes.



¿Por qué no participó?



# GOBIERNO Y CIUDADANÍA

Fundación  
corona

RED DE CIUDADES   
cómo vamos

  
CIFRAS & CONCEPTOS  
INFORMACIÓN INTELIGENTE®

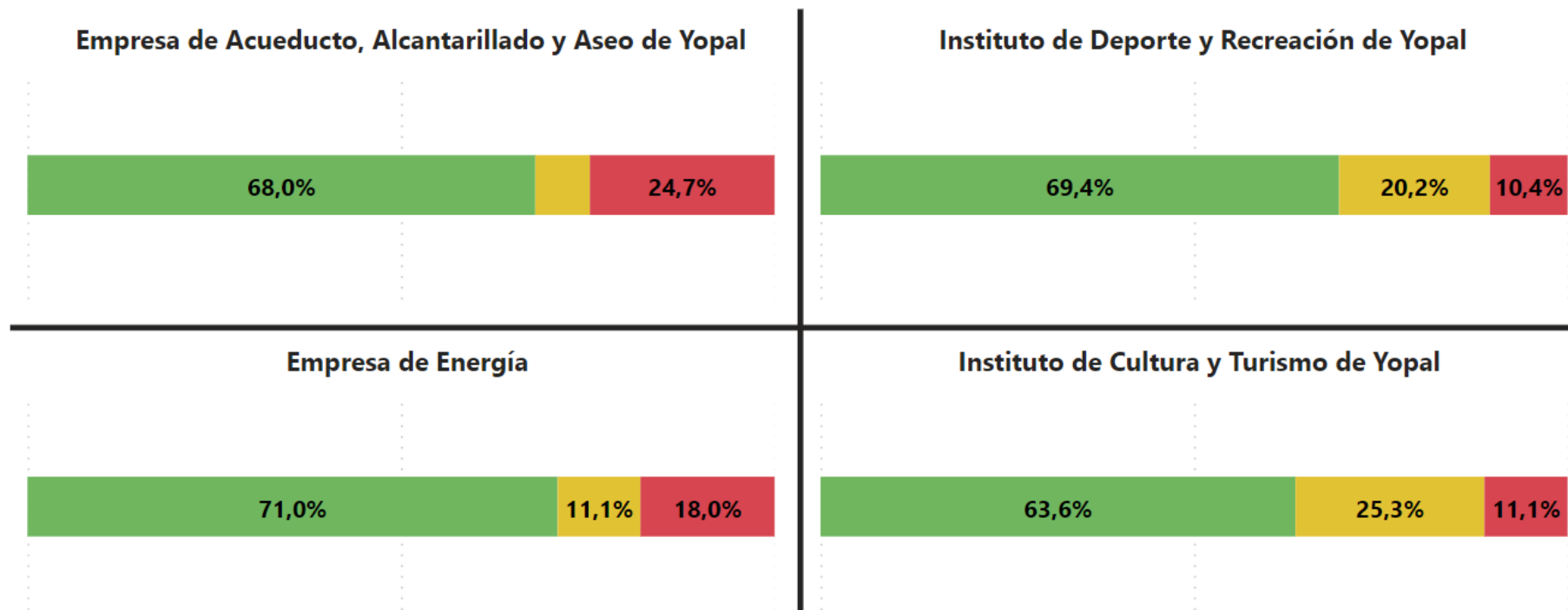
## Gestión Pública



# GESTIÓN PÚBLICA

## ¿Qué imagen tiene de las siguientes entidades de YOPAL?

● 1. Favorable ● 2. No conoce ● 3. Desfavorable

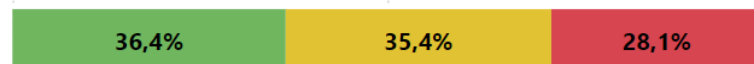


# GESTIÓN PÚBLICA

¿Qué imagen tiene de las siguientes entidades de YOPAL?

● 1. Favorable ● 2. No conoce ● 3. Desfavorable

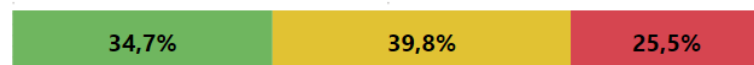
Instituto de Vivienda, Gestión Urbana y Rural de Yopal



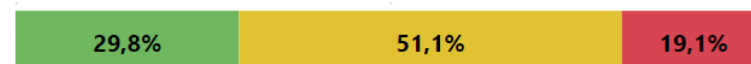
Secretaria de Desarrollo Social



Secretaria de Gobierno



Secretaria de Desarrollo Económico



Secretaría de Educación



Secretaria de Hacienda



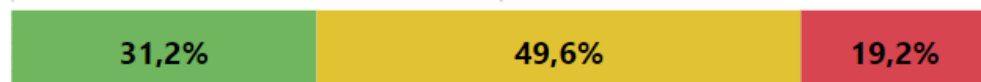


# GESTIÓN PÚBLICA

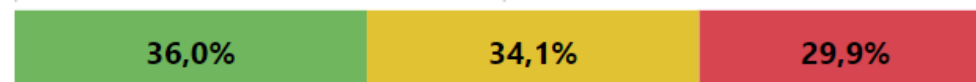
¿Qué imagen tiene de las siguientes entidades de YOPAL?

● 1. Favorable ● 2. No conoce ● 3. Desfavorable

## Secretaría de Infraestructura



## Secretaría de Movilidad



## Secretaría de Planeación



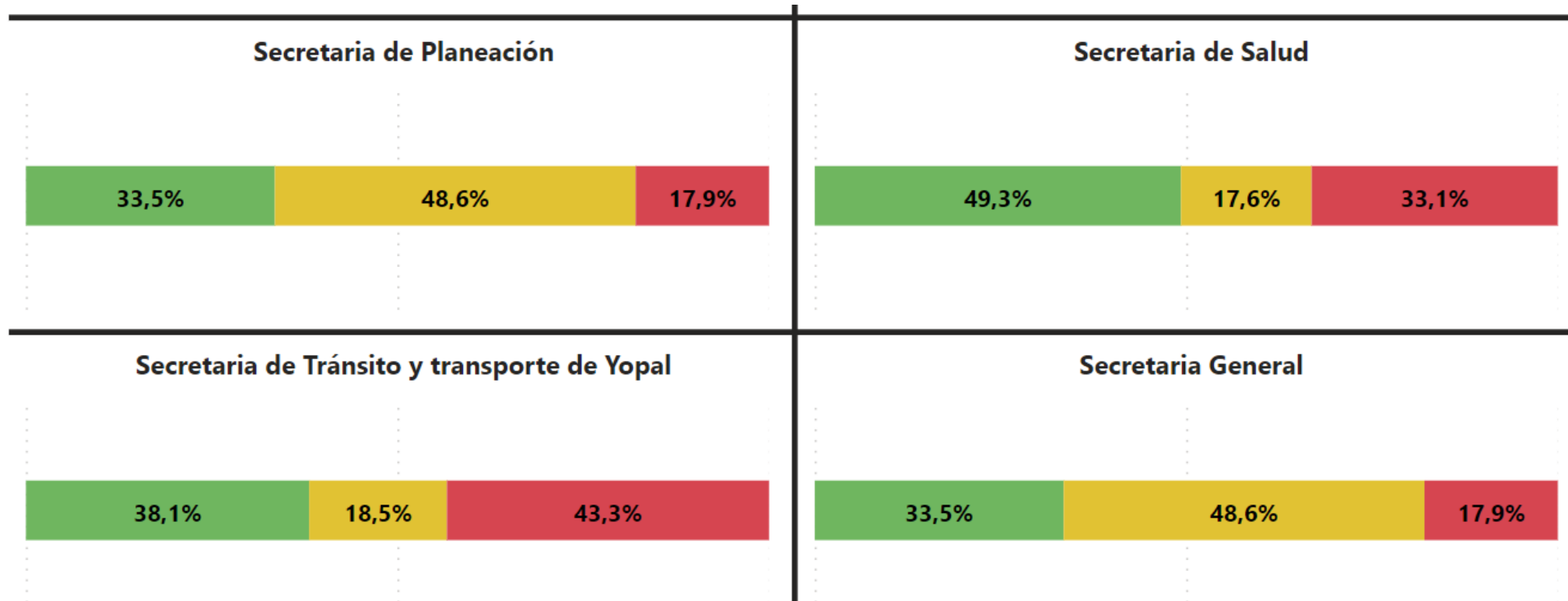
## Secretaría de Salud



# GESTIÓN PÚBLICA

¿Qué imagen tiene de las siguientes entidades de YOPAL?

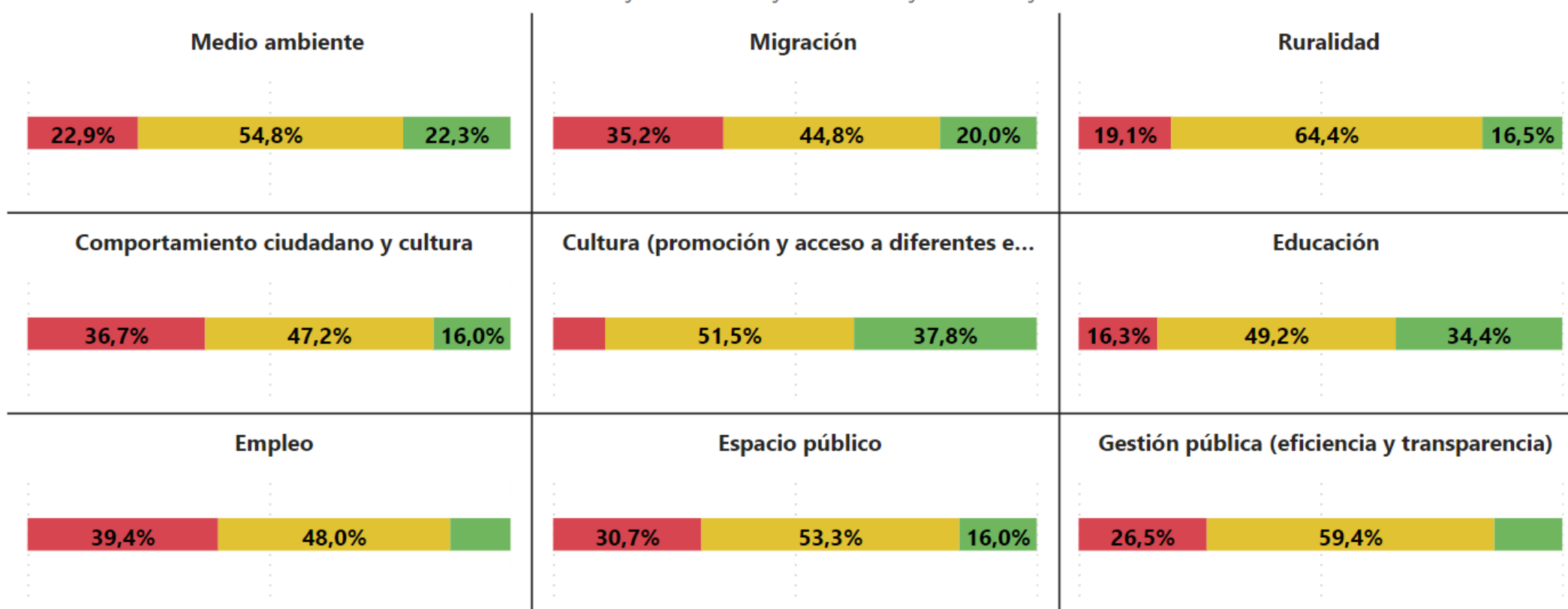
● 1. Favorable ● 2. No conoce ● 3. Desfavorable



# GESTIÓN PÚBLICA

Teniendo en cuenta que este es el último año del actual gobierno de YOPAL ¿cómo evaluaría usted la ciudad en ?

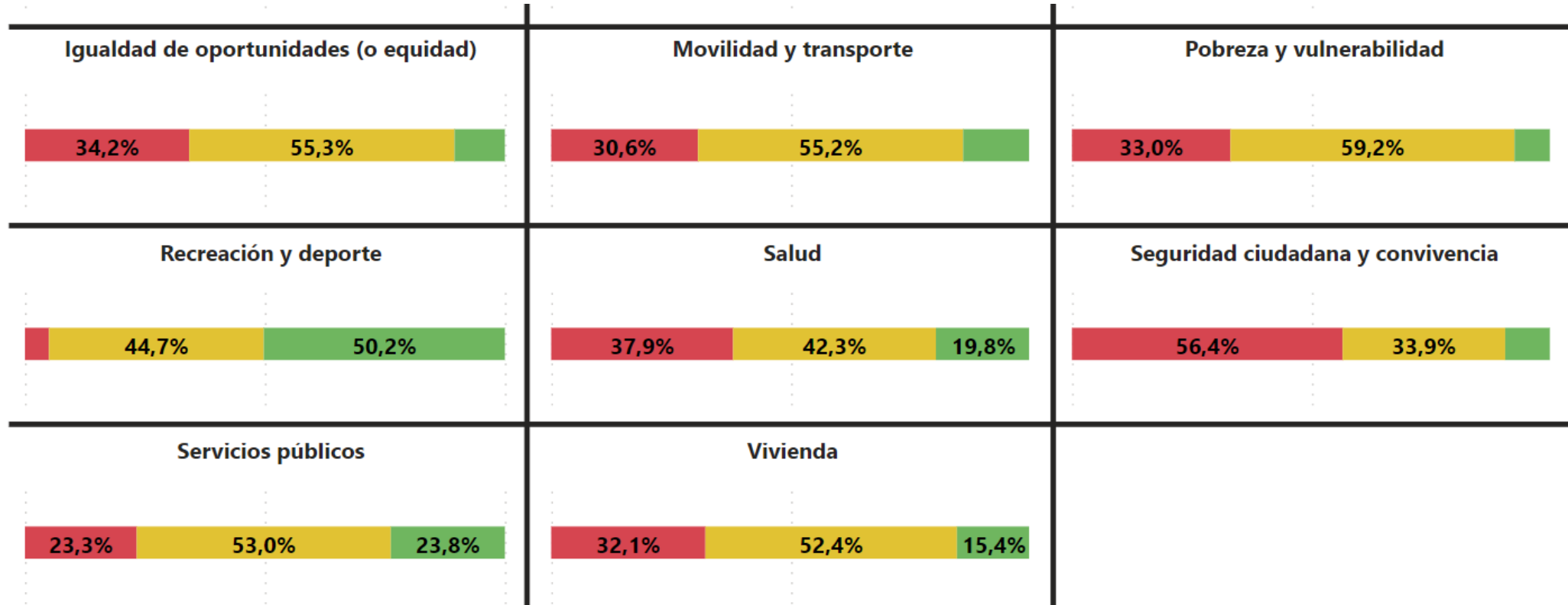
● 1. Desmejoro ● 2. Ni mejor ni desmejoro ● 3. Mejoró



# GESTIÓN PÚBLICA

Teniendo en cuenta que es el último año del actual gobierno de YOPAL, ¿Cómo evaluaría usted la ciudad en?

● 1. Desmejoro ● 2. Ni mejor ni desmejoro ● 3. Mejoró



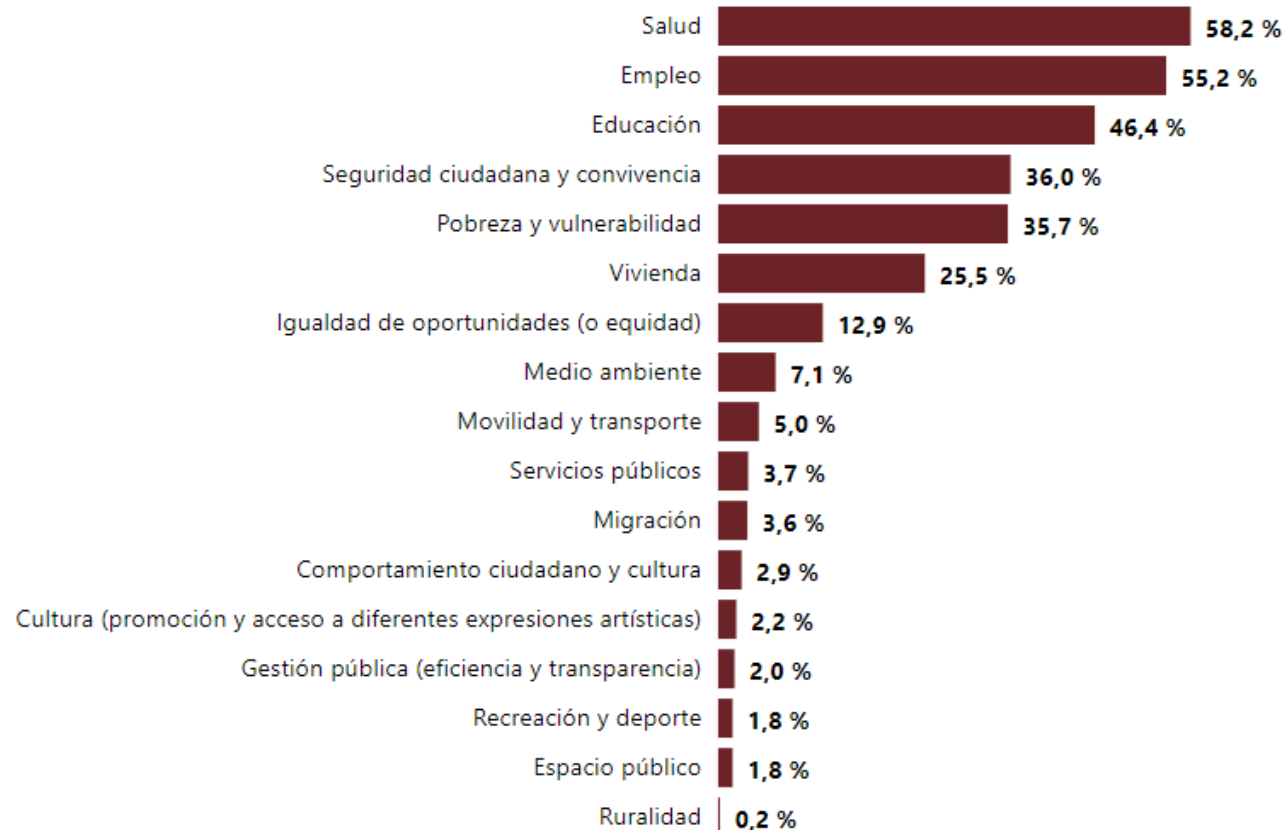
# GESTIÓN PÚBLICA

Fundación  
corona

YOPAL  
cómo vamos

CIFRAS & CONCEPTOS  
INFORMACIÓN ES TELECOMUNICACIONES

En orden de importancia, ¿cuáles serían los temas principales a los que debería prestarle más atención la Administración de su ciudad?



# GESTIÓN GLOBAL

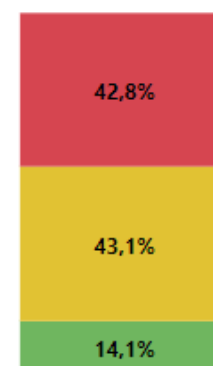
Ahora vamos a hablar específicamente del Alcalde de Yopal, Luis Eduardo Castro, ¿Quisiera saber si la imagen que usted tiene de él es favorable o desfavorable?

● 1. Favorable ● 2. No lo conoce ● 3. Desfavorable ● 4. No tiene opinión



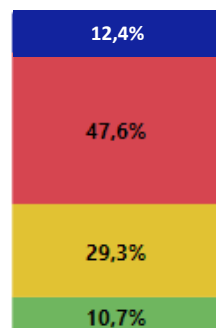
¿usted cómo califica la gestión Alcalde de YOPAL, Luis Eduardo Castro, en una escala de 1 a 5, siendo 1 muy mala gestión y 5 muy buena gestión?

● 1. Buena gestión ● 2. Gestión regular ● 3. Mala gestión




¿Qué tan satisfecho está usted con la forma como la Alcaldía invierte los recursos públicos de la ciudad?

● 1. Satisfecho ● 2. Ni insatisfecho ni satisf... ● 3. Insatisfecho ● 4. No sabe



¿Qué tanto cree usted que ha cambiado el nivel de corrupción en YOPAL durante el último año?

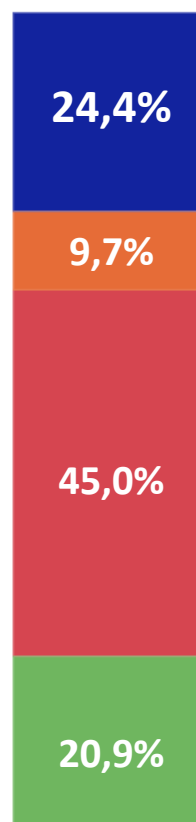
● 1. Ha aumentado ● 2. Sigue igual ● 3. Ha disminuido



# GESTIÓN GLOBAL

¿La imagen que usted tiene del Concejo de Yopal es favorable o desfavorable?

● 1. Favorable ● 2. Desfavorable ● 3. No tiene opinión ● 4. No lo conoce



¿Usted cómo califica la gestión del Concejo de Yopal?

● 1. Buena gestión ● 2. Gestión regular ● 3. Mala gestión



Fundación  
**corona**

RED DE CIUDADES   
**cómovamos**



**CIFRAS & CONCEPTOS**  
INFORMACIÓN INTELIGENTE®

YOPAL   
**cómovamos**