

ENCUESTA DE SEGURIDAD EMPRESARIAL CASANARE 2020-2

17 de febrero de 2021

Alcance

La Encuesta de Seguridad Empresarial –ESE- en Casanare tiene como propósito caracterizar y medir la criminalidad denunciada y no denunciada por empresarios y/o comerciantes, así como la percepción de seguridad en el departamento.

Con la encuesta se busca identificar y caracterizar problemáticas de seguridad que afectaron a empresarios y/o comerciantes durante el segundo semestre de 2020 y ser insumo para planes de acción institucionales.

Contenido



Ficha técnica

Muestra
Técnica de recolección
Características



Perfil Encuestado

Ubicación
Rango de edad
Género



Victimización

Victimización
Indicador denuncia
Delitos/modalidades



Percepción

Percepción de
seguridad

Ficha técnica

Muestra
Técnica de recolección
Características

Financiación, diseño y procesamiento

Cámara de Comercio de Casanare

Fecha de aplicación

25 al 29 de enero de 2021

Periodo de referencia

Julio – diciembre 2020

Universo

Empresas matriculadas en la Cámara de Comercio de Casanare

Tamaño del universo

20.553 empresas registradas en la Cámara de Comercio de Casanare

Tamaño de la muestra efectiva

600 encuestas en 19 municipios de Casanare

Tipo de muestreo

Muestreo aleatorio estratificado

Técnica de recolección

Encuesta personal telefónica

Confiabilidad

95%

Margen de error

4%

Herramienta de aplicación

Google forms

Características

El instrumento utilizado incluyó preguntas de respuesta única, múltiple y abierta.

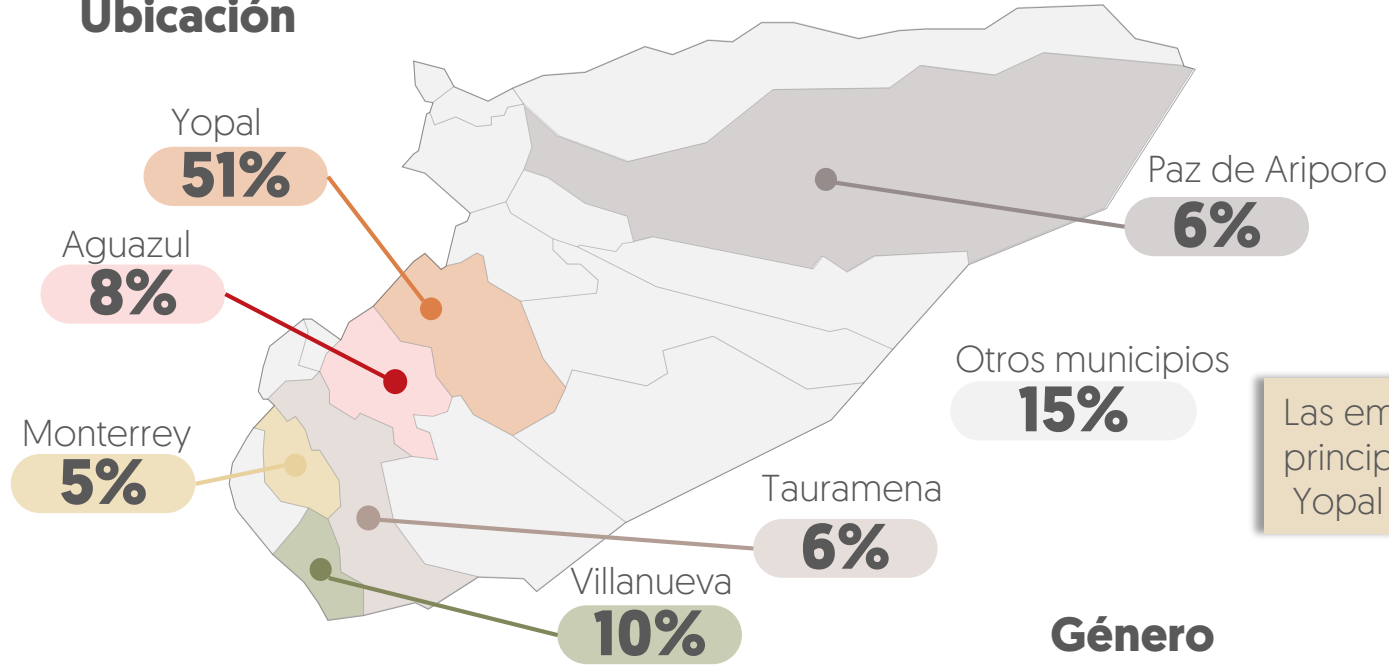
Modulo 1

Perfil del Encuestado

Ubicación
Rango de edad
Género

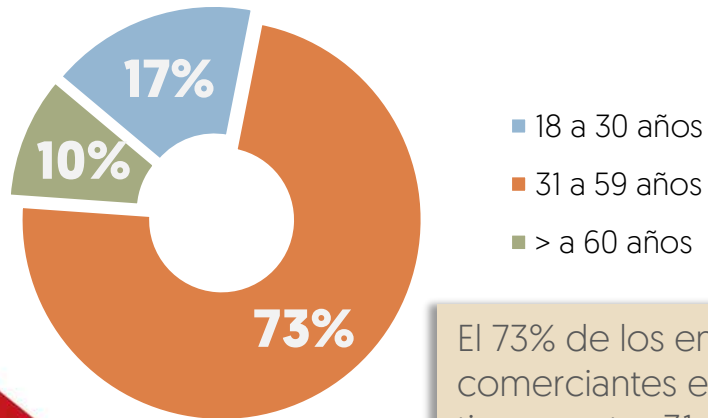
Perfil del encuestado

Ubicación



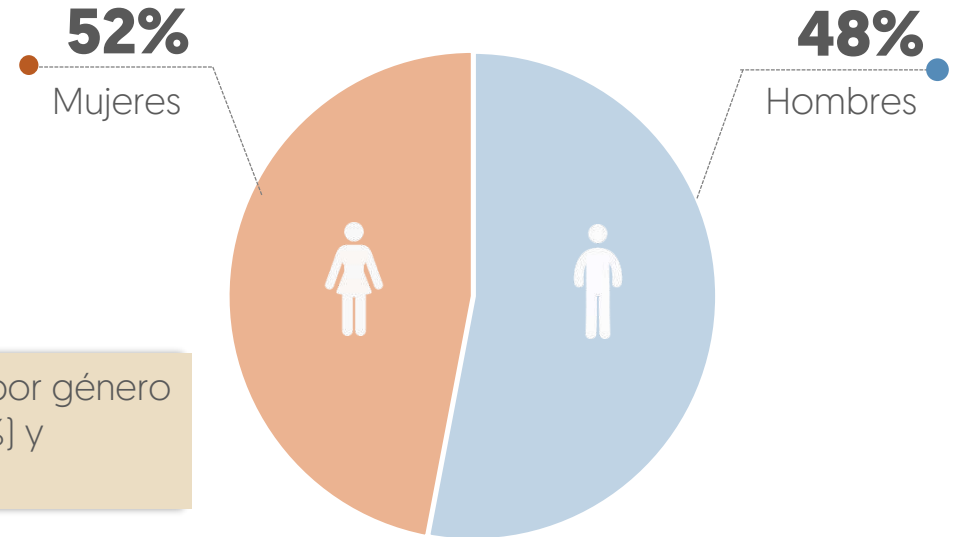
Las empresas encuestadas están localizadas principalmente en: Yopal [51%], Villanueva [10%] y Aguazul [8%].

Rango de edad



El 73% de los empresarios y/o comerciantes encuestados tienen entre 31 y 59 años

Género



La participación por género fue: mujeres [52%] y hombres [48%]

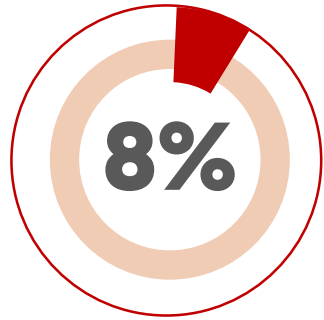
Modulo 2

Victimización

Victimización
Indicador denuncia
Delitos / modalidades
Medidas preventivas contra el delito

Victimización en Casanare

En el periodo comprendido entre julio y diciembre de 2020 ¿usted o su empresa han sido víctima de algún delito?



De los empresarios y/o comerciantes encuestados manifestó haber sido víctima de algún delito entre julio y diciembre de 2020

Indicador de denuncia en Casanare

¿Denunció ante las autoridades el delito del que fue víctima?

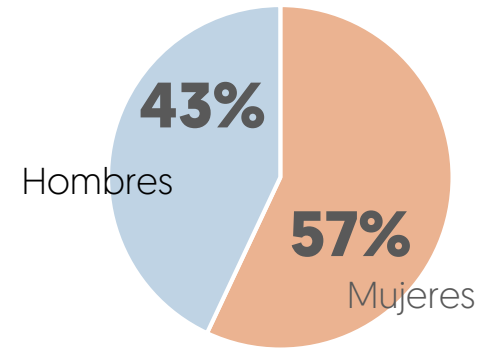


46%

De la comunidad encuestada denunció el delito del que fue víctima

Perfil Victimización en Casanare

Género

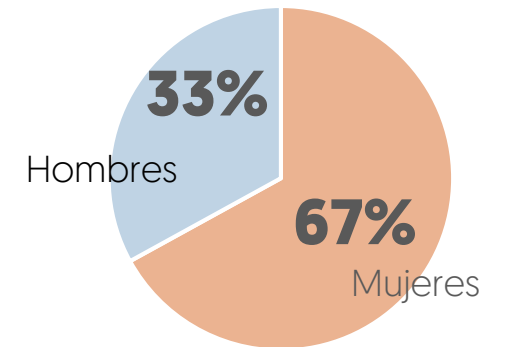


Se identificó que el 57% de las víctimas son mujeres y el 43% son hombres

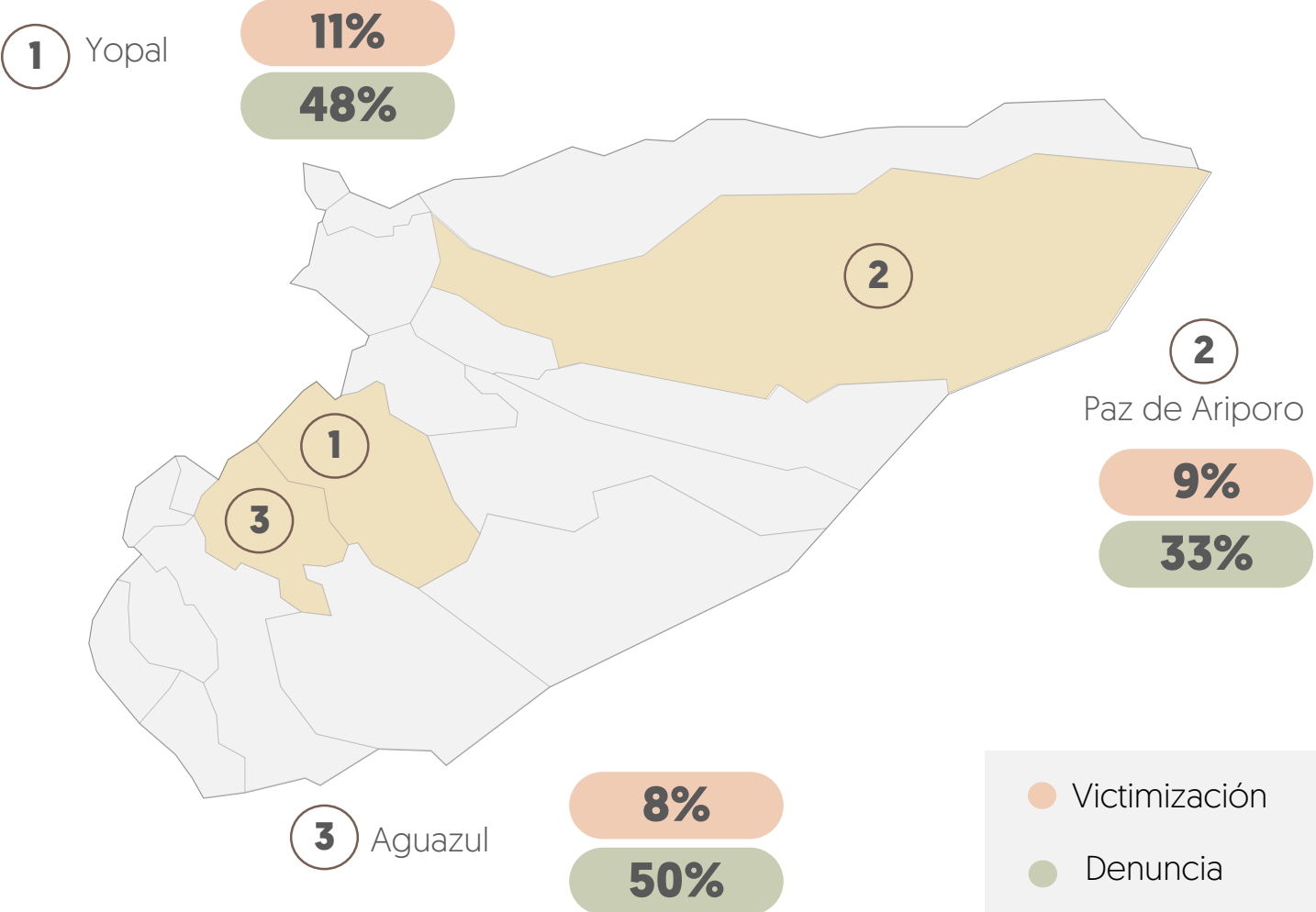
Perfil Denuncia en Casanare

Género

Se identificó que las personas que manifestaron ser víctimas de algún delito y lo denunciaron son 67% mujeres y 33% hombres

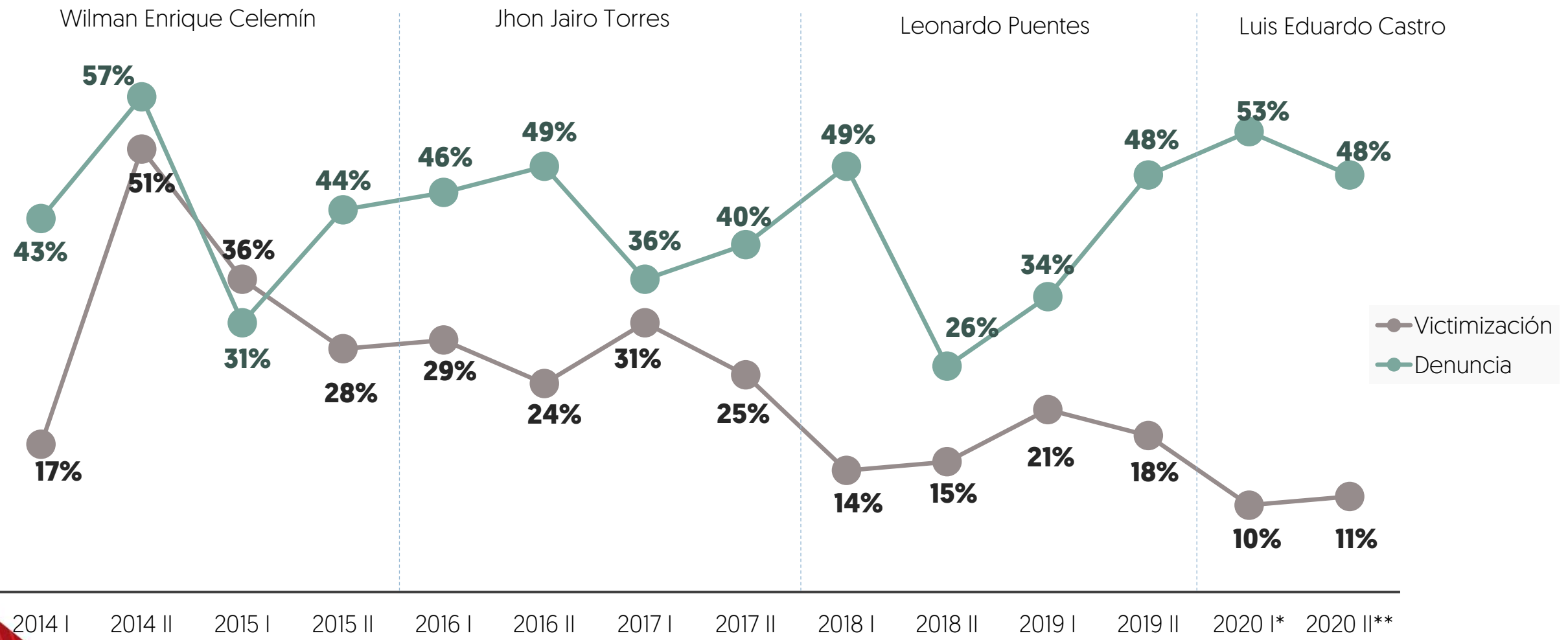


Victimización y denuncia por municipio



La victimización en: Yopal [11%], Paz de Ariporo [9%] y Aguazul [8%]
El indicador de denuncia por municipio: Yopal [48%], Paz de Ariporo [33%] y Aguazul [50%]

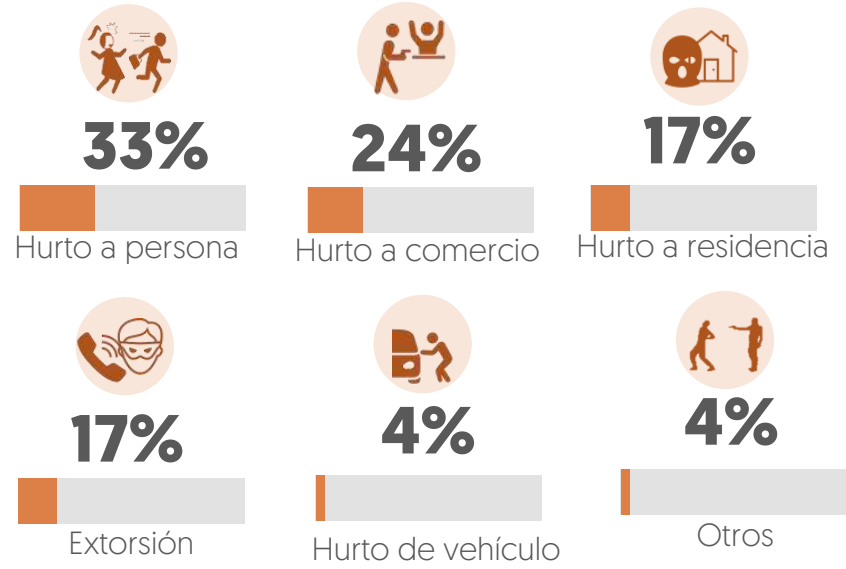
Histórico Victimización y denuncia En Yopal



*Sondeo de Seguridad en Casanare
** Encuesta de Seguridad Empresarial en Casanare

¿De qué delito fue víctima?

Delitos en Casanare

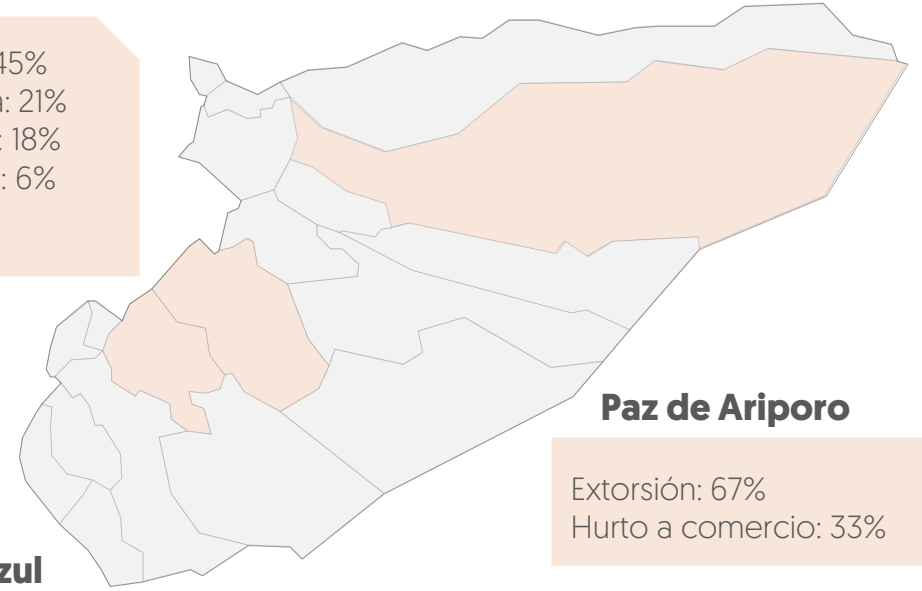


Entre los empresarios y/o comerciantes que fueron víctimas los delitos más frecuentes fueron hurto a persona [33%], hurto a comercio [24%], hurto a residencia [17%] y extorsión [17%]. Seguido de hurto de vehículo [4%] y otros [robos cibernéticos y de cuenta bancaria] [4%]

Delitos por municipio

Yopal

- Hurto a persona: 45%
- Hurto a residencia: 21%
- Hurto a comercio: 18%
- Hurto de vehículo: 6%
- Extorsión: 3%
- Otros: 6%



Paz de Ariporo

- Extorsión: 67%
- Hurto a comercio: 33%




Aguazul

- Hurto a comercio: 50%
- Extorsión: 25%
- Hurto a residencia: 25%

En Yopal, los delitos de mayor recurrencia fueron: hurto a persona [21%], hurto a residencia [21%] y hurto a comercio [18%]. En Aguazul, el delito de mayor recurrencia fue hurto a comercio [50%] y en Paz de Ariporo, extorsión [67%].




Modalidades en Casanare

Hurto a persona (Yopal)

-  Raponeo **67%**
-  Factor oportunidad **20%**
-  Atraco **13%**

La modalidad de hurto a persona se presentó en Yopal. Las principales modalidades de hurto a persona fueron: Raponeo [67%], factor oportunidad [20%] y atraco [13%]

Hurto a comercio en Casanare

-  Factor oportunidad **36%**
-  Violación de Seguridad **36%**
-  Atraco **24%**

Las principales modalidades de hurto a comercio en Casanare fueron: Factor oportunidad [36%], violación de seguridad [36%] y atraco [24%]

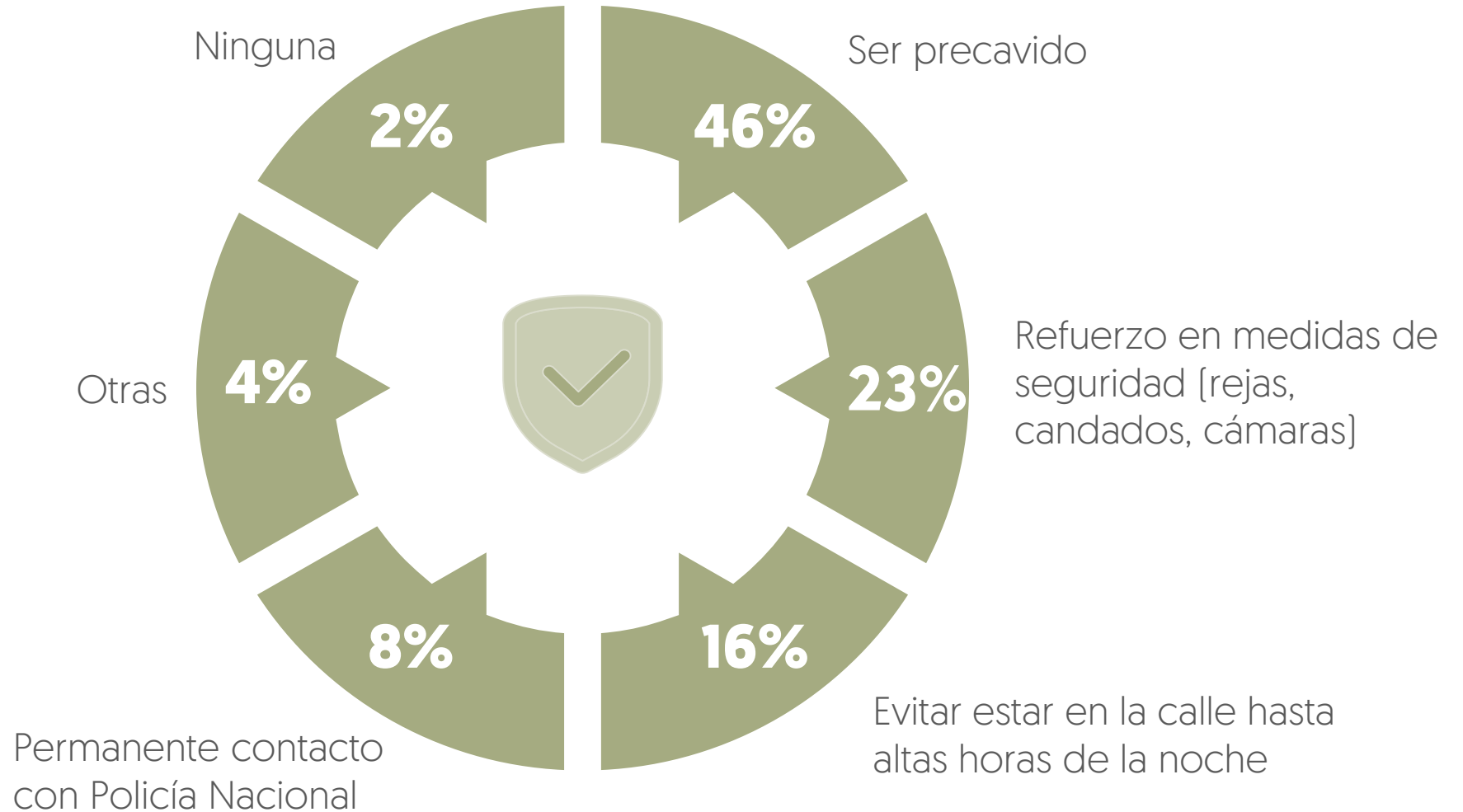
Hurto a comercio por municipio

	Factor oportunidad	Violación seguridad	Atraco
Yopal ●	50%	33%	17%
Aguazul ●	50%	-%	50%
Paz de Ariporo ●	-%	100%	-%

Las modalidades más recurrentes en el delito de hurto a comercio en Yopal fueron: factor oportunidad [50%], violación de seguridad [33%] y atraco [17%]; en Aguazul: factor oportunidad [50%] y atraco [50%]; y en Paz de Ariporo: violación de seguridad [100%].

¿Qué medidas ha tomado para evitar ser víctima de algún delito?

Las medidas que han tomado empresarios y/o comerciantes en Casanare para evitar ser víctima de algún delito son principalmente: Ser precavido [46%], refuerzo en medidas de seguridad [rejas, candados, cámaras] [23%] y evitar estar en la calle hasta altas horas de la noche [16%].



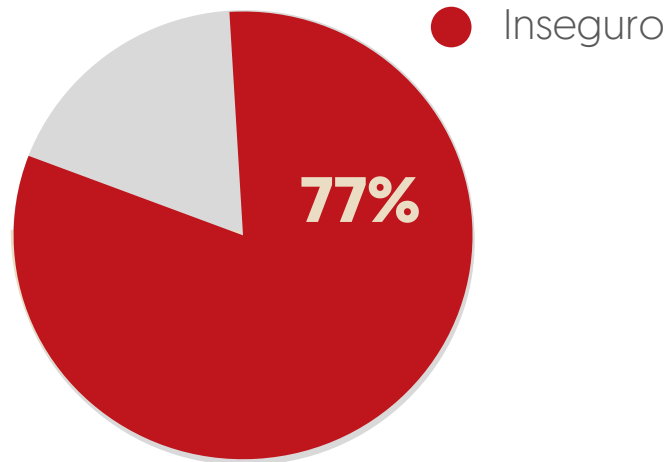
Modulo 3

Percepción

Percepción de seguridad
Modalidad/delito que más preocupa
Confianza institucional

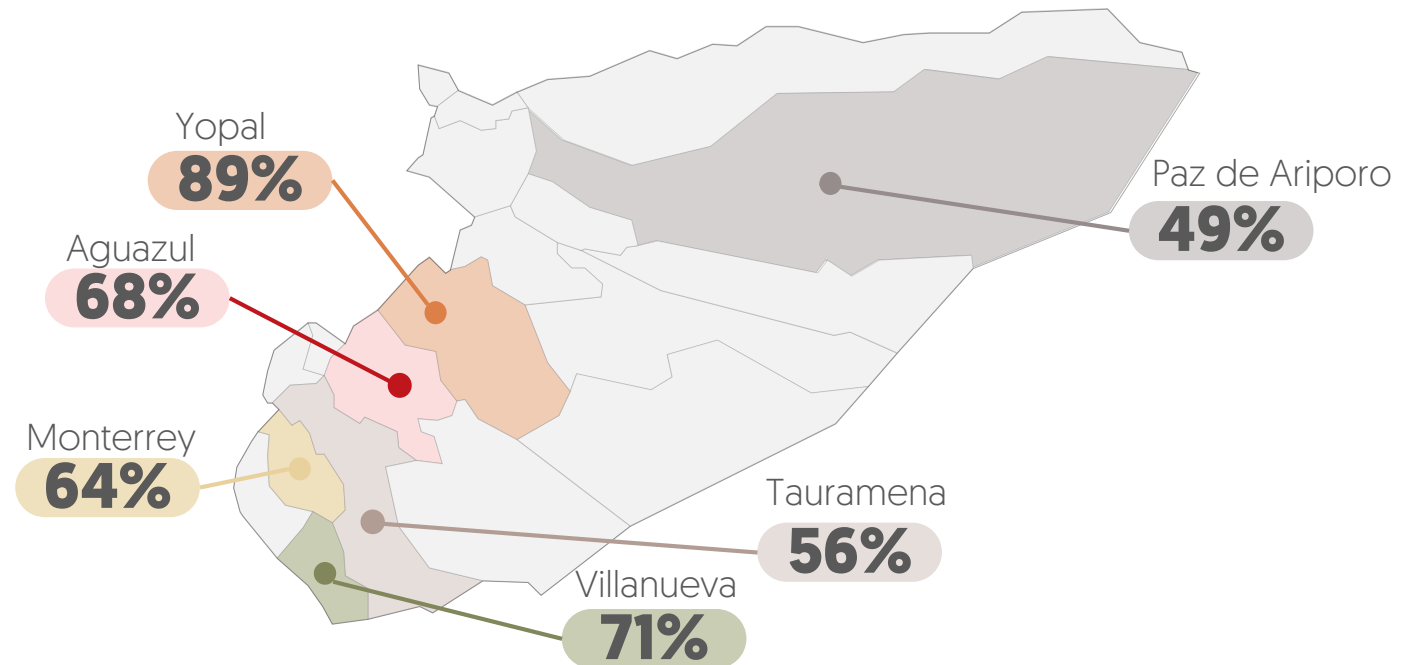
Respecto a su percepción de seguridad en su municipio ¿usted se siente...?

Percepción de inseguridad en Casanare



77% de los empresarios y comerciantes en Casanare se sienten inseguros en su municipio

Percepción de inseguridad por municipio



El indicador de percepción de inseguridad evidencia que los empresarios y comerciantes manifiestan sentirse inseguros principalmente en: Yopal [89%], Villanueva [71%] y Aguazul [68%].

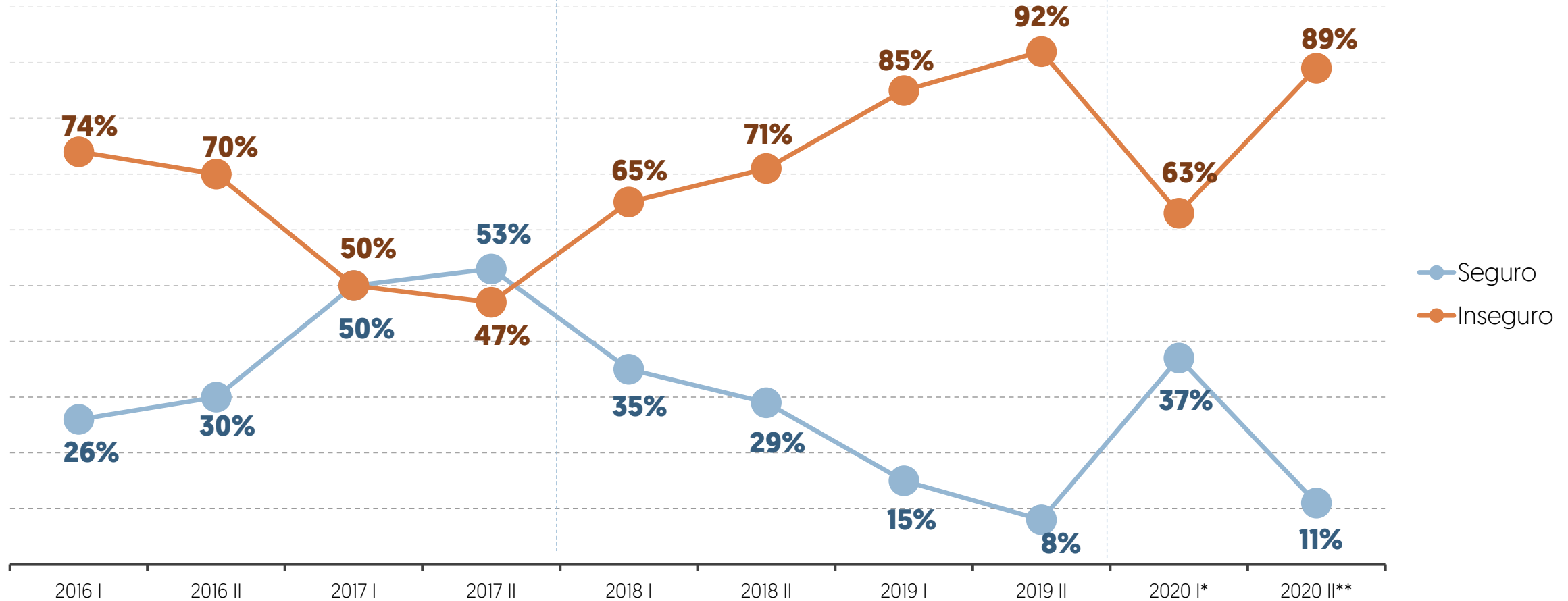
Histórico percepción de Seguridad en Yopal

Respecto a su percepción de seguridad en Yopal ¿usted se siente...?

Jhon Jairo Torres

Leonardo Puentes

Luis Eduardo Castro

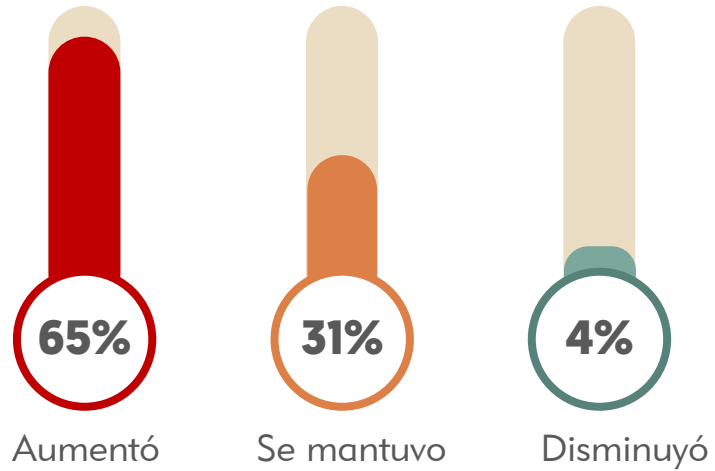


*Sondeo de Seguridad en Casanare

** Encuesta de Seguridad Empresarial en Casanare

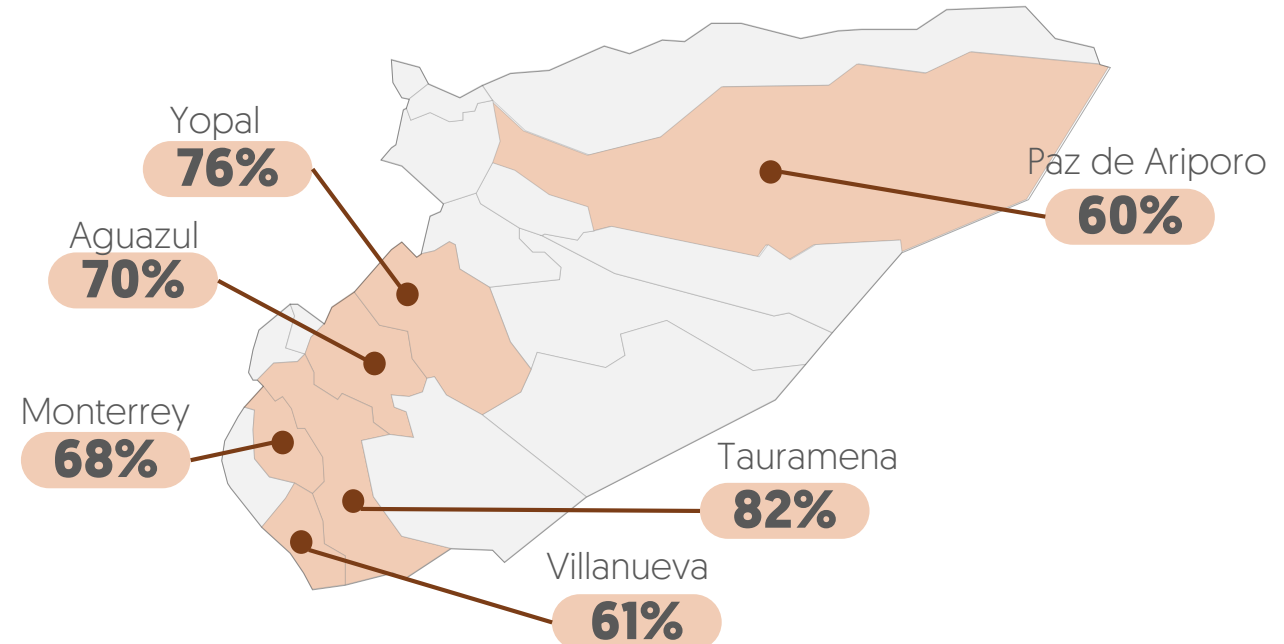
En comparación con el periodo de enero a junio de 2020, ¿usted cree que en el semestre de julio a diciembre de 2020 la inseguridad en su municipio aumentó, disminuyó o se mantuvo igual?

Resultados en Casanare



65% de los empresarios y/o comerciantes en Casanare cree que la inseguridad en su municipio aumentó durante el segundo semestre de 2020 con respecto al primer semestre de 2020.

Principales municipios en los que aumentó la percepción de inseguridad

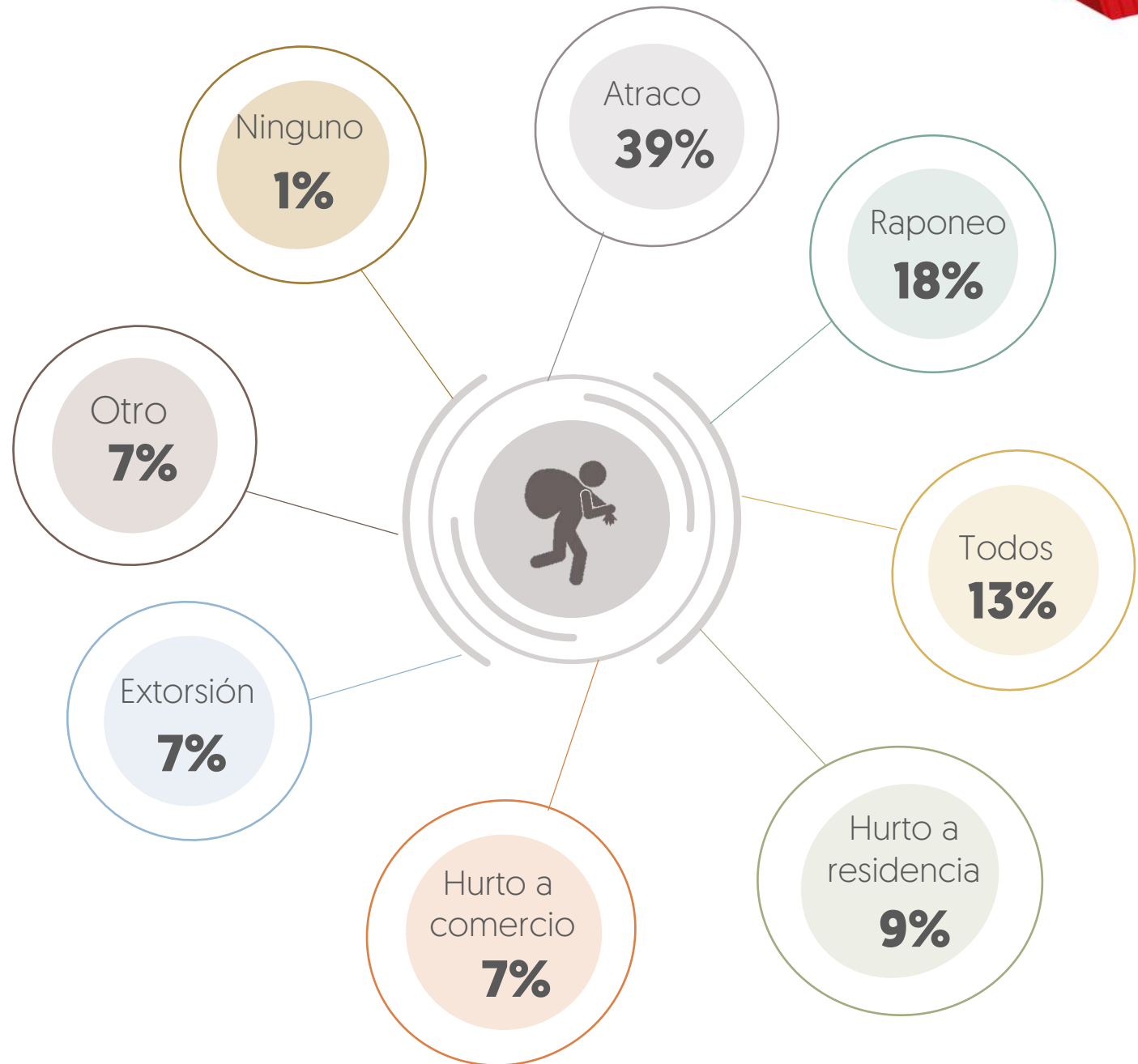


Los municipios que indicaron principalmente que la inseguridad aumentó en el segundo semestre de 2020 con respecto al primer semestre de 2020 son: Tauramena [82%], Yopal [76%] y Aguazul [70%].

¿Cuál es la modalidad delictiva o delito que más le preocupa?

Modalidad delictiva o delito que más preocupa en Casanare

Las modalidades o delitos que más preocupan a empresarios y/o comerciantes en Casanare son: Atraco [39%], raponeo [18%], todos los delitos y modalidades [13%]



Modalidad delictiva o delito que más le preocupa por municipio

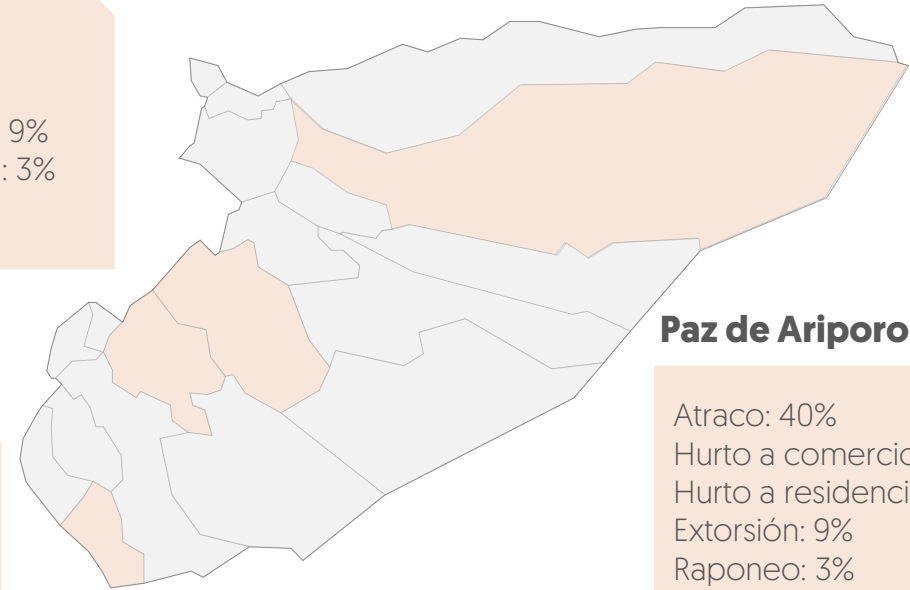
Las modalidades o delitos que más preocupan a empresarios y/o comerciantes es el atraco en los municipios de Yopal [39%], Aguazul [34%] y Paz de Ariporo [40%]. En el caso de Villanueva, los encuestados manifestaron sentirse preocupados por todos los delitos [33%]

Yopal

Atraco: 39%
Raponeo: 28%
Todos: 13%
Hurto a comercio: 9%
Hurto a residencia: 3%
Extorsión: 3%
Otros: 6%

Aguazul

Atraco: 34%
Hurto a residencia: 28%
Raponeo: 14%
Hurto a comercio: 6%
Extorsión: 6%
Otros: 10%
Ninguno: 2%



Paz de Ariporo

Atraco: 40%
Hurto a comercio: 17%
Hurto a residencia: 17%
Extorsión: 9%
Raponeo: 3%
Otros: 14%

Villanueva

Todos: 33%
Atraco: 22%
Extorsión: 12%
Hurto a residencia: 10%
Raponeo: 7%
Hurto a comercio: 3%
Otros: 12%

En temas de seguridad y convivencia ¿qué nivel de confianza tiene en las siguientes instituciones? – Resultados en Casanare



Ejército Nacional



Policía Nacional



Fiscalía



**Gobernación de
Casanare**



Alcaldía Municipal



**Juzgados municipales
y de circuito**

Escala de 1 a 5, donde,
1 es poca confianza y 5 total confianza.

¿Qué acción le gustaría que emprendieran las autoridades competentes en aras de mejorar la seguridad en su municipio?

- ▶ Aumento de la fuerza pública en casco urbano y rural.
- ▶ Implementación de elementos de seguridad [cámaras, alumbrado público, alarmas comunitarias].
- ▶ Programas de apoyo para la generación de nuevos empleos.
- ▶ Reforma legal que permita castigar de forma eficiente y estricta a la delincuencia común y crimen organizado.
- ▶ Control acerca del consumo de sustancias psicoactivas.
- ▶ Campañas de restricción de motocicletas y prohibición del parrillero.
- ▶ Implementar puestos de control constantes en diferentes zonas [requisas, verificación de antecedentes]
- ▶ Control sobre las condiciones de migración.
- ▶ Mayor seguimiento y acompañamiento por parte del gobierno a las situaciones de inseguridad
- ▶ Eficiencia en los procedimientos de capturas a delincuentes
- ▶ Flexibilidad en horarios de apertura de comercio y acompañamiento para seguridad en zonas comerciales
- ▶ Retenes permanentes en la entrada y salida de municipios.
- ▶ Mejorar y ampliar la red de comunicación para atención oportuna de eventualidades.

Indicadores por municipio

Victimización
Denuncia
Percepción de inseguridad
Delito que más preocupa
Confianza institucional

Yopal

Indicador	Valoración
Victimización	11%
Denuncia	48%
¿De qué delito fue víctima?	Hurto a persona: 45% Hurto a residencia: 21% Hurto a comercio: 18% Hurto de vehículo: 6% Extorsión: 3% Otros: 6%
Percepción de inseguridad	89%
Delito/modalidad que más preocupa	Atraco: 39% Raponeo: 28% Todos: 13% Hurto a comercio: 9%
Confianza Institucional [Calificación de 1 a 5, donde 1 es poca confianza y 5 total confianza]	Ejercito: 4,0 Policía: 2,8 Fiscalía: 2,8 Gobernación: 2,7 Alcaldía: 2,6 Juzgados: 2,7

Paz de Ariporo

Indicador	Valoración
Victimización	9%
Denuncia	33%
¿De qué delito fue víctima?	Extorsión: 67% Hurto a comercio: 33%
Percepción de inseguridad	49%
Delito/modalidad que más preocupa	Atraco: 40% Hurto a comercio: 17% Hurto a residencia: 17%
Confianza Institucional [Calificación de 1 a 5, donde 1 es poca confianza y 5 total confianza]	Ejercito: 4,2 Policía: 2,5 Fiscalía: 2,7 Gobernación: 3,0 Alcaldía: 3,0 Juzgados: 3,3

Aguazul

Indicador	Valoración
Victimización	8%
Denuncia	50%
¿De qué delito fue víctima?	Hurto a comercio: 50% Extorsión: 25% Hurto a residencia: 25%
Percepción de inseguridad	68%
Delito/modalidad que más preocupa	Atraco: 34% Hurto a residencia: 28% Raponeo: 14%
Confianza Institucional [Calificación de 1 a 5, donde 1 es poca confianza y 5 total confianza]	Ejercito: 4,2 Policía: 3,2 Fiscalía: 2,9 Gobernación: 3,1 Alcaldía: 3,0 Juzgados:3,0

Villanueva

Indicador	Valoración
Victimización	No reporta
Denuncia	N/A
¿De qué delito fue víctima?	N/A
Percepción de inseguridad	71%
Delito/modalidad que más preocupa	Todos: 33% Atraco: 22% Extorsión: 12% Hurto a residencia: 10%
Confianza Institucional [Calificación de 1 a 5, donde 1 es poca confianza y 5 total confianza]	Ejercito: 3,9 Policía: 3,0 Fiscalía: 2,9 Gobernación: 2,8 Alcaldía: 2,9 Juzgados:2,8

En conclusión: durante el segundo semestre de 2020...

- 8 de cada 100 empresarios y comerciantes en Casanare han sido víctimas directas de algún tipo de delito. La victimización en Yopal es 11%, Aguazul 9% y Paz de Ariporo 8%.
- El 44% de los comerciantes y empresarios que manifestaron haber sido víctimas de algún delito denunciaron el hecho ante las autoridades.
- Los delitos más recurrentes de los que fueron víctimas empresarios y comerciantes en Casanare fueron: hurto a persona [33%], hurto a comercio [24%], hurto a residencia [17%] y extorsión [17%].
- En Yopal, los delitos de mayor recurrencia fueron: hurto a persona [21%], hurto a residencia [21%] y hurto a comercio [18%]. En Aguazul, el delito de mayor recurrencia fue hurto a comercio [50%] y en Paz de Ariporo, extorsión [67%].
- En Yopal, las modalidades en hurto a persona se presentaron así: raponeo [67%], factor oportunidad [20%] y atraco [13%]
- Las principales modalidades de hurto a comercio en Casanare fueron: factor oportunidad [36%], violación de seguridad [36%] y atraco [24%]
- Las modalidades más recurrentes en el delito de hurto a comercio en Yopal fueron: factor oportunidad [50%], violación de seguridad [33%] y atraco [17%]; en Aguazul: factor oportunidad [50%] y atraco [50%]; y en Paz de Ariporo: violación de seguridad [100%].

En conclusión: Durante el segundo semestre de 2020...

- Las medidas que han tomado empresarios y/o comerciantes en Casanare para evitar ser víctima de algún delito son principalmente: ser precavido [46%], refuerzo en medidas de seguridad [rejas, candados, cámaras] [23%] y evitar estar en la calle hasta altas horas de la noche [16%].
- El 77% de los empresarios y comerciantes en Casanare se sienten inseguros en su municipio
- El indicador de percepción de inseguridad indica que los empresarios y comerciantes manifiestan sentirse inseguros principalmente en: Yopal [89%], Villanueva [71%] y Aguazul [68%].
- 7 de cada 10 empresarios y/o comerciantes en Casanare cree que la inseguridad en su municipio aumentó durante el segundo semestre de 2020 con respecto al primer semestre de 2020.
- Dentro de los municipios que indicaron que la inseguridad aumentó en el segundo semestre de 2020 con respecto al primer semestre de 2020, principalmente están: Tauramena [82%], Yopal [76%] y Aguazul [70%].
- Las modalidades o delitos que más preocupan a empresarios y/o comerciantes en Casanare son: Atraco [39%], raponeo [18%], todos los delitos y modalidades [13%]

Encuesta de Seguridad Empresarial -ESE- en Casanare

Segundo semestre de 2020

® Cámara de Comercio de Casanare
Gerencia de Desarrollo Regional

Carrera 29 No 14 – 47
Teléfono [8] 6345955
Yopal, Colombia
www.cccasanare.co

Febrero 17 de 2021

