



**Desarrollo**  
Regional

# Encuesta de Seguridad Empresarial en Casanare

Primer semestre de 2021

10 de agosto de 2021



## Alcance

La Encuesta de Seguridad Empresarial -ESE - en Casanare, tiene como propósito caracterizar y medir la criminalidad denunciada y no denunciada por empresarios y/o comerciantes, así como la percepción de seguridad en el departamento.

Adicional a esto, la encuesta busca identificar y caracterizar problemáticas de seguridad que afectaron al tejido empresarial durante el primer semestre de 2021, siendo así un insumo para la toma de decisiones y los planes de acción institucionales.



# CONTENIDO



## Ficha técnica

Muestra  
Técnica de recolección  
Características



## Perfil Encuestado

Ubicación  
Rango de edad  
Género



## Victimización

Victimización  
Indicador denuncia  
Delitos/modalidades



## Percepción

Percepción de  
seguridad

Muestra  
Técnica de recolección  
Características

FICHA TÉCNICA

**Financiación, diseño y procesamiento**  
Cámara de Comercio de Casanare

---

**Fecha de aplicación**  
12 al 16 de julio de 2021

---

**Periodo de referencia**  
Enero – junio 2021

---

**Universo**  
Empresas matriculadas en la Cámara de Comercio de Casanare

---

**Tamaño del universo**  
20.553 empresas registradas en la Cámara de Comercio de Casanare

---

**Tamaño de la muestra efectiva**  
760 encuestas en 19 municipios de Casanare (380 Yopal – 380 resto de municipios)

**Tipo de muestreo**  
Muestreo aleatorio estratificado

---

**Técnica de recolección**  
Encuesta personal telefónica

---

**Confiabilidad**  
95%

---

**Margen de error**  
5%

---

**Herramienta de aplicación**  
Google forms

---

**Características**  
El instrumento utilizado incluyó preguntas de respuesta única, múltiple y abierta.



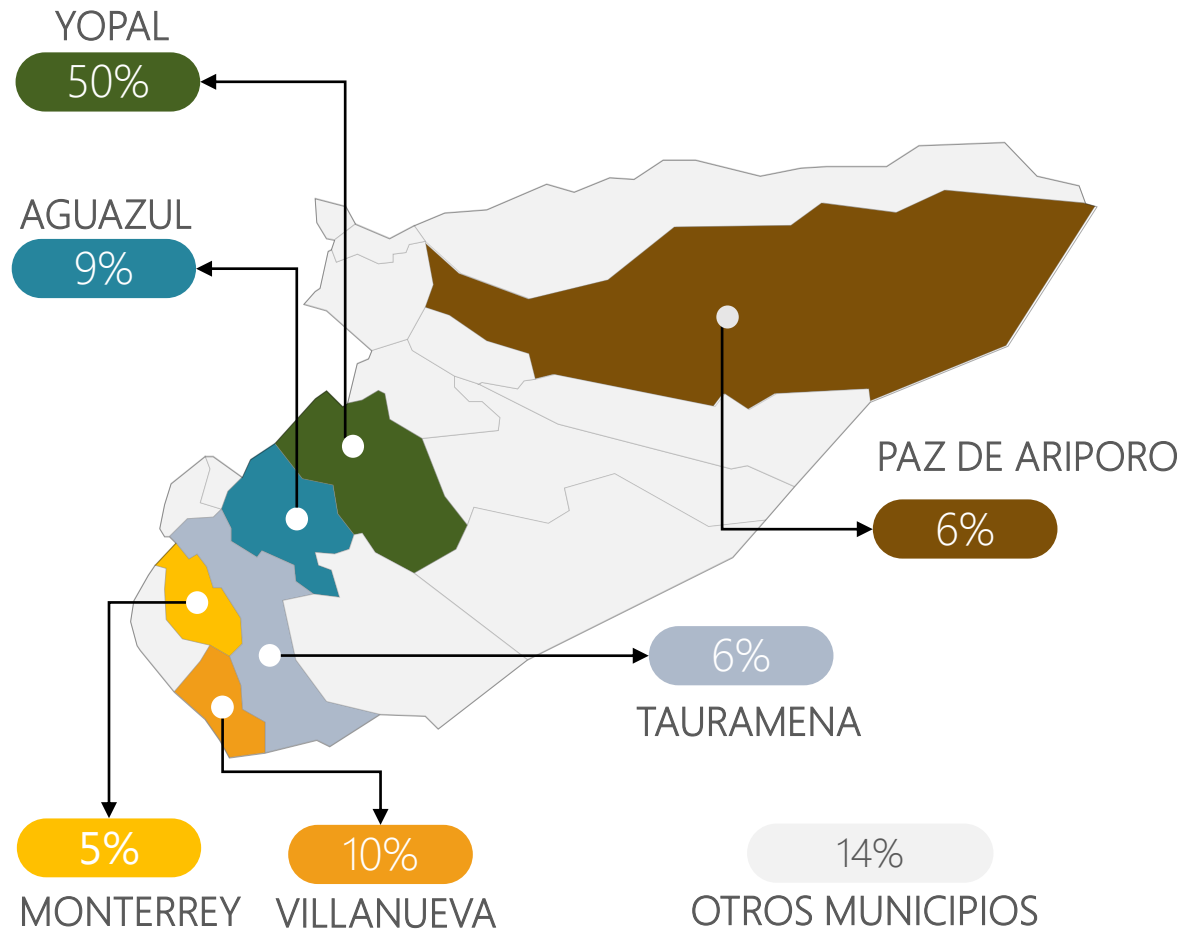
Ubicación  
Rango de edad  
Género

## PERFIL DEL ENCUESTADO

# PERFIL DEL ENCUESTADO

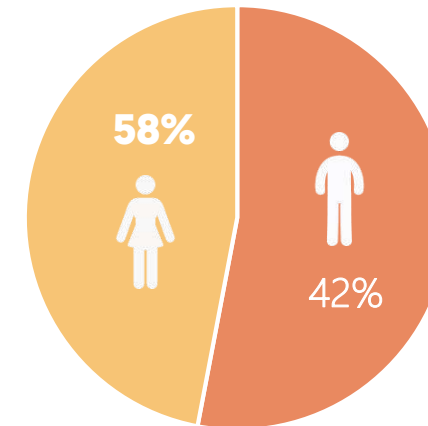


**Desarrollo**  
Regional



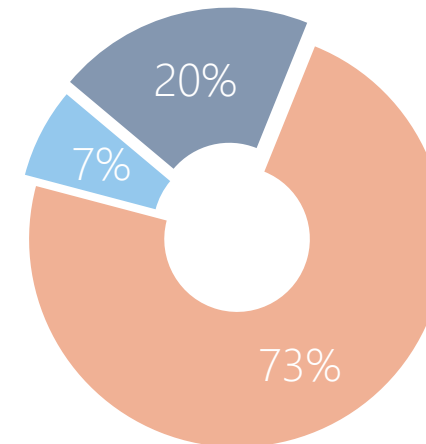
## UBICACIÓN

Las Empresas encuestadas están localizadas principalmente en Yopal (50%), Villanueva (10%) y Aguazul (9%)



## GENERO

Más de la mitad de las personas encuestados fueron mujeres.



- 18 a 30 años
- 31 a 59 años
- > a 60 años

## EDAD

El 73% de los empresarios encuestados tienen entre 31 y 59 años.





**Desarrollo**  
Regional

Victimización  
Indicador denuncia  
Delitos/modalidades

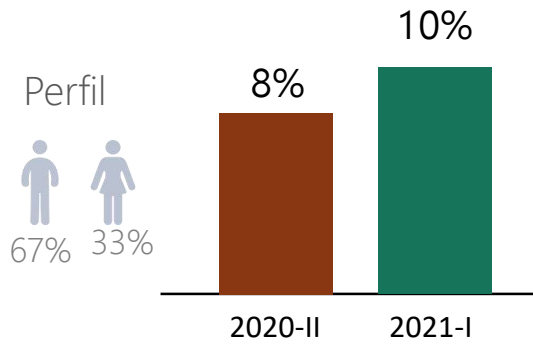
VICTIMIZACIÓN Y DENUNCIA



# VICTIMIZACIÓN Y DENUNCIA

CASANARE\*

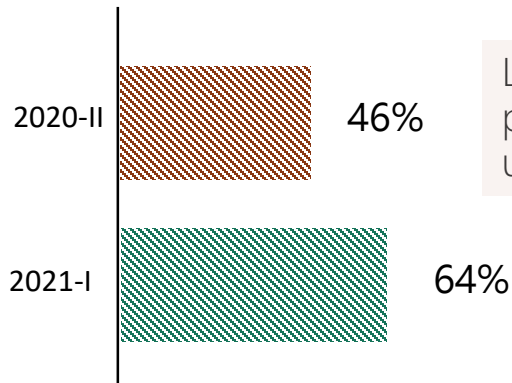
EN EL PERIODO COMPRENDIDO ENTRE ENERO Y JUNIO DE 2021 ¿USTED O SU EMPRESA HAN SIDO VÍCTIMA DE ALGÚN DELITO?



La victimización aumentó respecto al segundo semestre del 2020, siendo los hombres lo más afectados.

Tasa de Victimización nacional:  
10% (DANE – ECSC 2020)

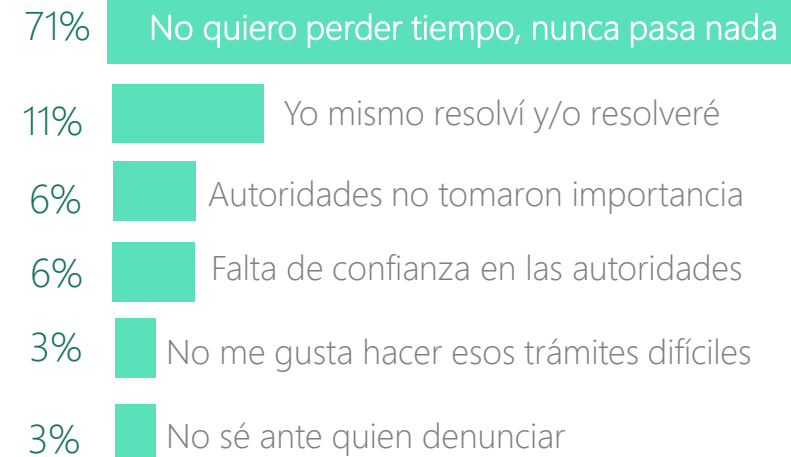
¿DENUNCIÓ ANTE LAS AUTORIDADES EL DELITO DEL QUE FUE VÍCTIMA?



Las denuncias a delitos aumentaron por parte de la víctimas durante el último semestre.

Indicador de denuncia nacional:  
30,2%. (DANE – ECSC 2020)

¿POR QUÉ NO DENUNCIÓ EL DELITO DEL QUE FUE VÍCTIMA?



El 71% de las víctimas NO denunciaron el delito porque consideran que “no quieren perder el tiempo, nunca pasa nada”

\*información de 19 municipios, exceptuando Yopal

# VICTIMIZACIÓN Y DENUNCIA

CASANARE\*



## DELITOS

	2020-II	2021-I	
Hurto a comercio	24%	31% ▲	
Extorsión	17%	28% ▲	
Hurto a persona	33%	13% ▼	
Hurto a residencia	17%	13% ▼	
Estafa	0%	8% ▲	
Otros	9%	8%	

Durante el 2021-I aumentaron delitos como: extorsión (13pp), estafa (8pp) y hurto a comercio (7pp)

## MODALIDADES

### HURTO A PERSONA

	Atraco	60%
	Raponeo	40%

Las modalidades de hurto y atraco fueron las más recurrentes a personas.

### HURTO A COMERCIO

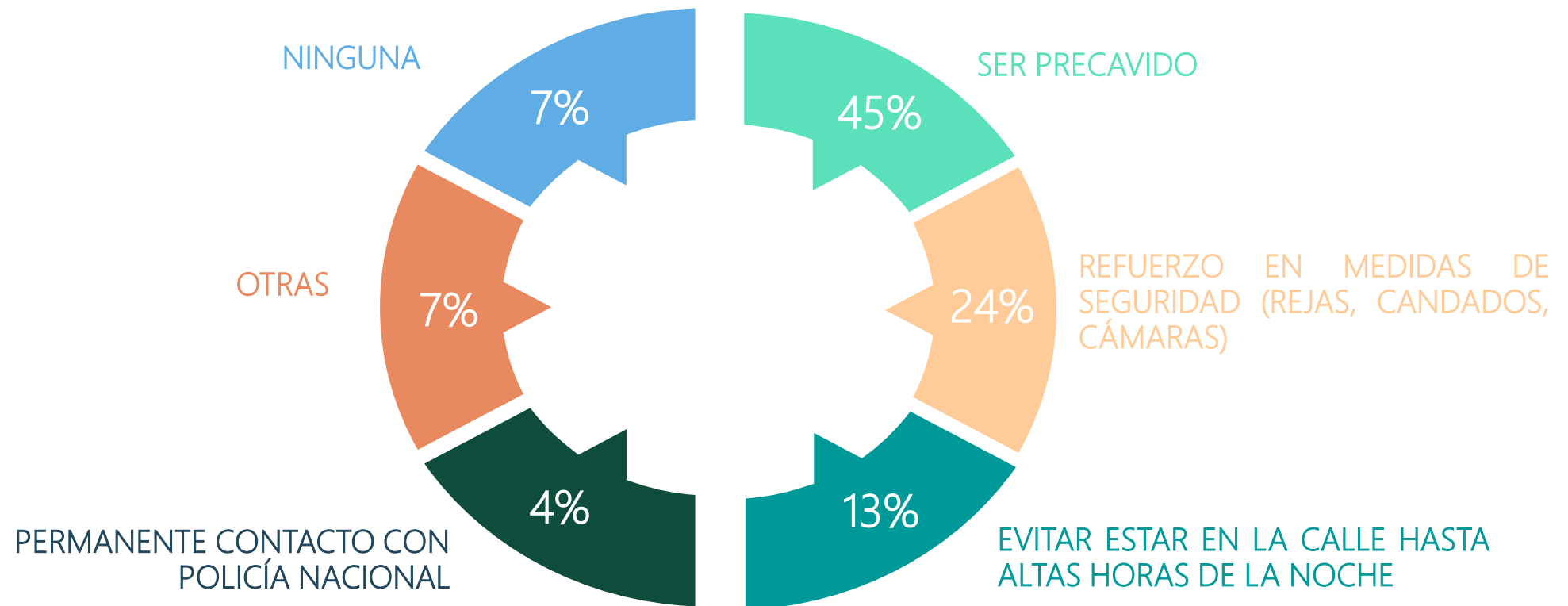
	2020-II	2021-I	
	36%	59%	Violación de seguridad
	36%	33%	Factor oportunidad
	28%	8%	Atraco

Este año, el hurto a comercio bajo la modalidad de violación de seguridad aumento sustancialmente, mientras que la modalidad de atraco disminuyó 19 puntos.

\*información de 19 municipios, exceptuando Yopal



¿QUÉ MEDIDAS HA TOMADO PARA EVITAR SER VÍCTIMA DE ALGÚN DELITO?

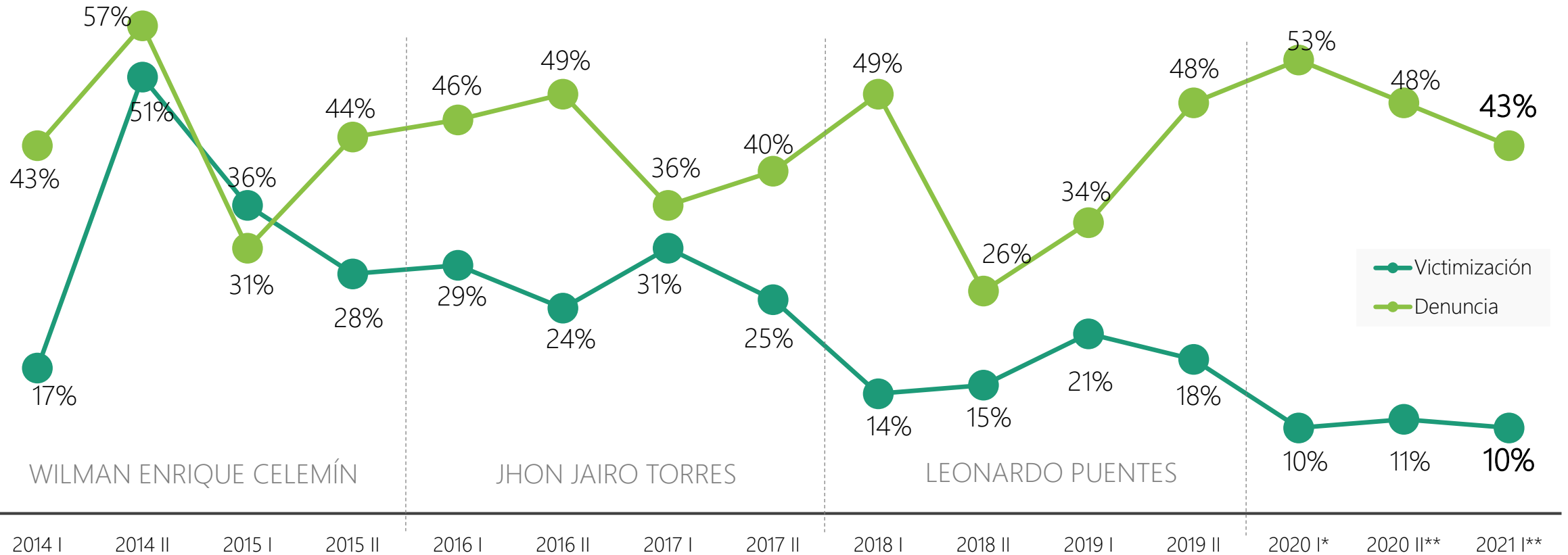


\*información de 19 municipios

# VICTIMIZACIÓN Y DENUNCIA YOPAL

## HISTÓRICO DE VICTIMIZACIÓN Y DENUNCIA EN YOPAL

LUIS EDUARDO CASTRO



Victimización directa en Pasto (16,3%), Cali (16,1%), Bogotá (15,6%) y Villavicencio (15,1%) (DANE – ECSC 2020)

\*Sondeo de Seguridad en Casanare







\*\* Encuesta de Seguridad Empresarial en Casanare



# VICTIMIZACIÓN Y DENUNCIA

## YOPAL




### DELITOS

	2020-II	2021-I	
Hurto a persona	45%	62% ▲	
Hurto a comercio	18%	16% ▼	
Hurto a residencia	21%	8% ▼	
Extorsión	3%	5% ▲	
Hurto de vehículo	6%	5% ▼	
Otros	6%	3% ▼	

En Yopal, aumentaron los delitos de hurto a personas y extorsión.




### MODALIDADES

#### HURTO A PERSONA

	2020-II	2021-I
 Raponeo	36%	59%
 Factor oportunidad	36%	33%
 Atraco	27%	8%

Aunque la modalidad de atraco disminuyó, el raponeo sigue siendo preocupante.

#### HURTO A COMERCIO

	2020-II	2021-I
 Factor oportunidad	50%	50%
 Atraco	17%	50%
 Violación de seguridad	33%	-%

La modalidad de atraco aumentó significativamente en Yopal.

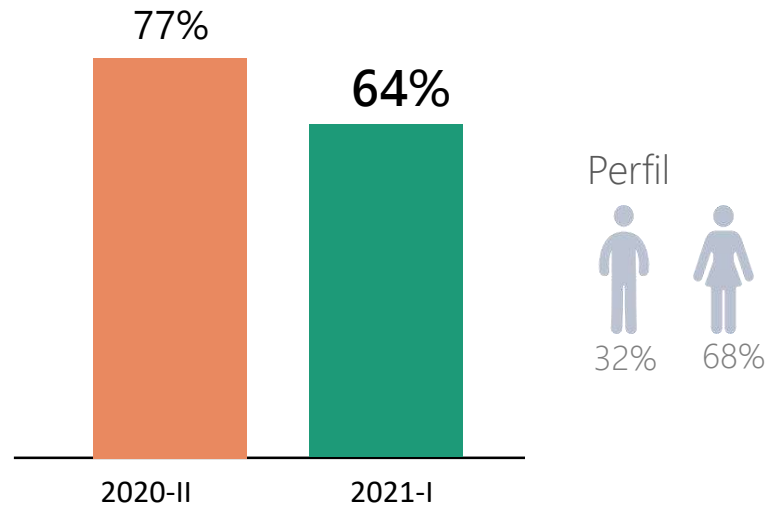
Percepción de seguridad  
Delitos que más preocupan  
Confianza institucional

## PERCEPCIÓN



RESPECTO A LA PERCEPCIÓN DE SEGURIDAD EN SU MUNICIPIO ¿USTED SE SIENTE SEGURO O INSEGURO?

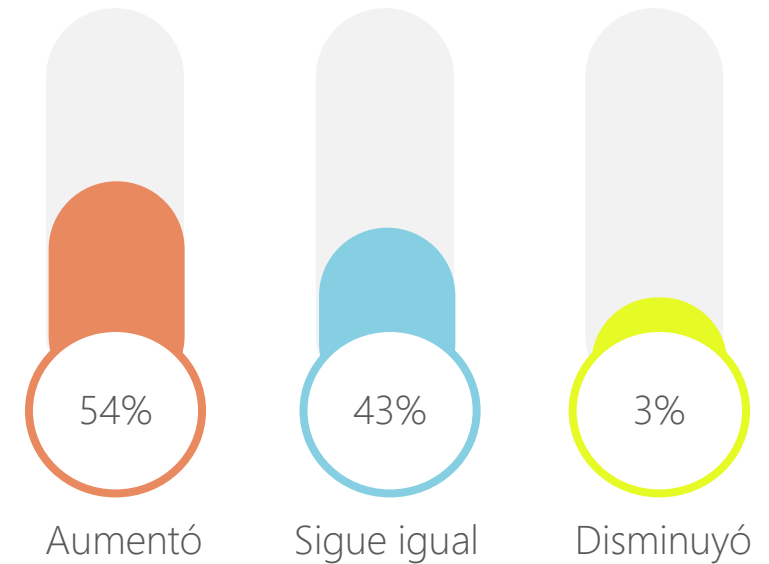
### Percepción de inseguridad



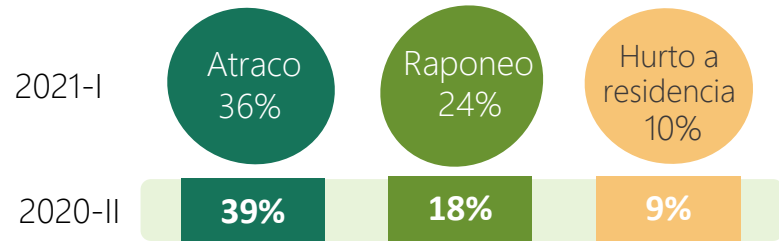
La percepción de inseguridad en Casanare ha disminuido en 13pp en comparación con los resultados de la ESE 2020-II.

Tasa de percepción de inseguridad Nacional:  
39% (DANE – ECSC 2020)


EN COMPARACIÓN CON EL PERIODO DE JULIO A DICIEMBRE DE 2020, ¿USTED CREE QUE EN EL SEMESTRE DE ENERO A JUNIO DE 2021 LA INSEGURIDAD EN SU MUNICIPIO AUMENTÓ, DISMINUYÓ O SE MANTUVO IGUAL?



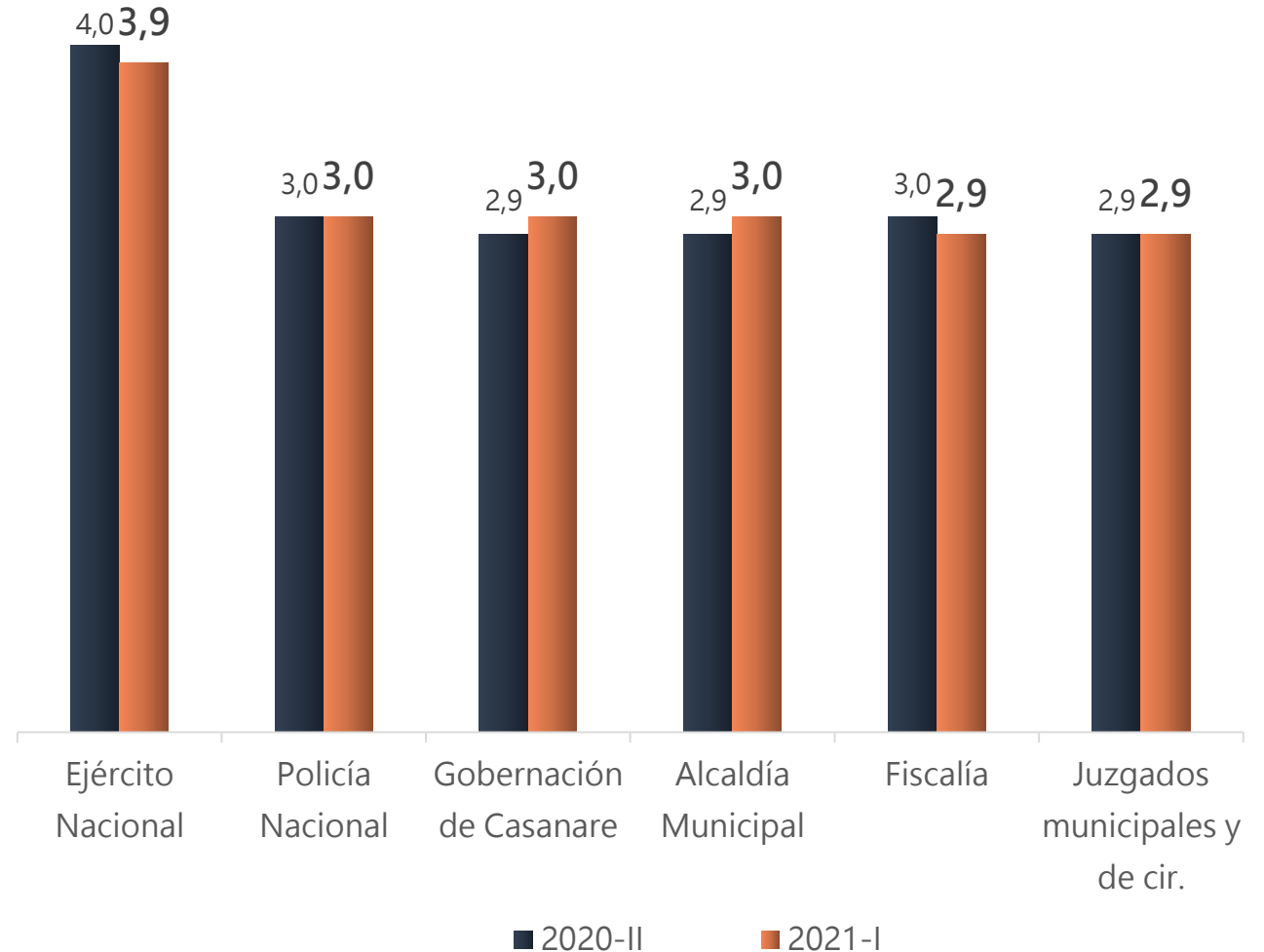
¿CUÁL ES LA MODALIDAD DELICTIVA O DELITO QUE MÁS LE PREOCUPA?

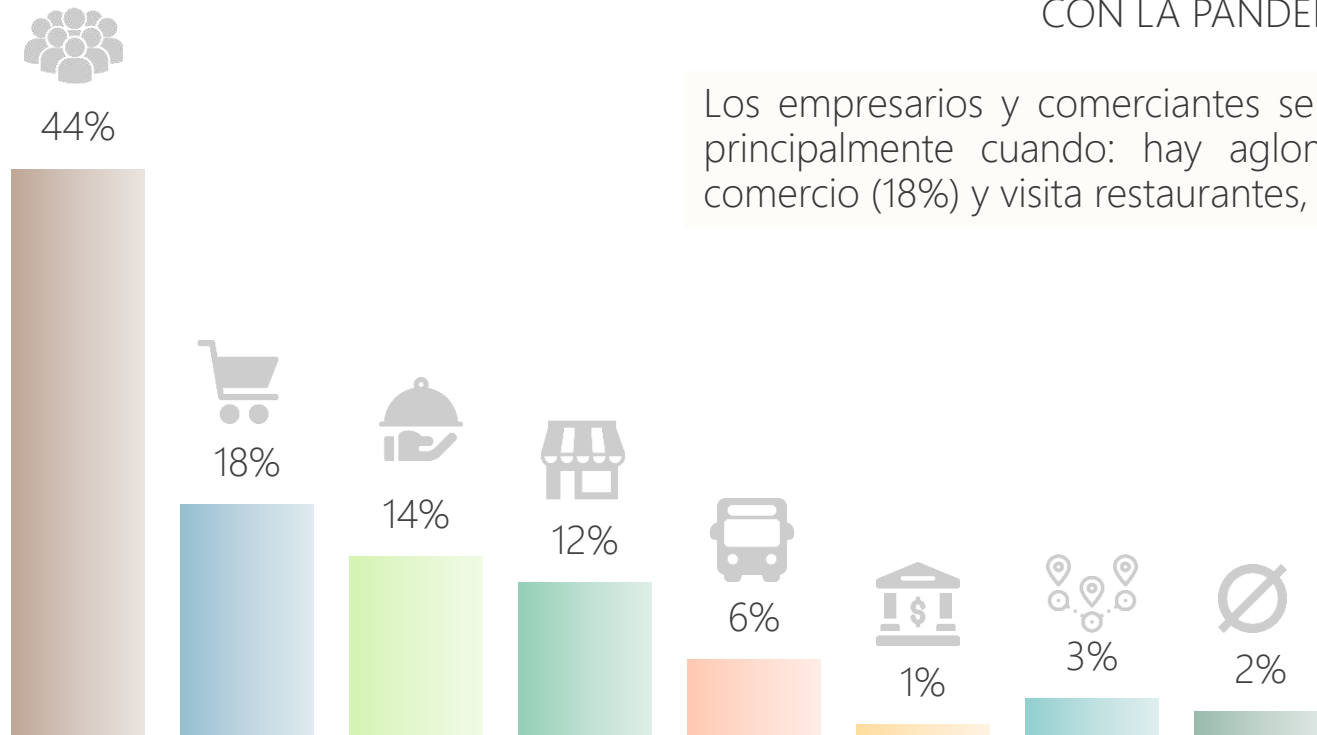


Preocupa en Casanare el Raponeo y el atraco principalmente.



EN TEMAS DE SEGURIDAD Y CONVIVENCIA ¿QUÉ NIVEL DE CONFIANZA TIENE EN LAS SIGUIENTES INSTITUCIONES?





CON LA PANDEMIA USTED SE SIENTE MÁS INSEGURO CUANDO\*:

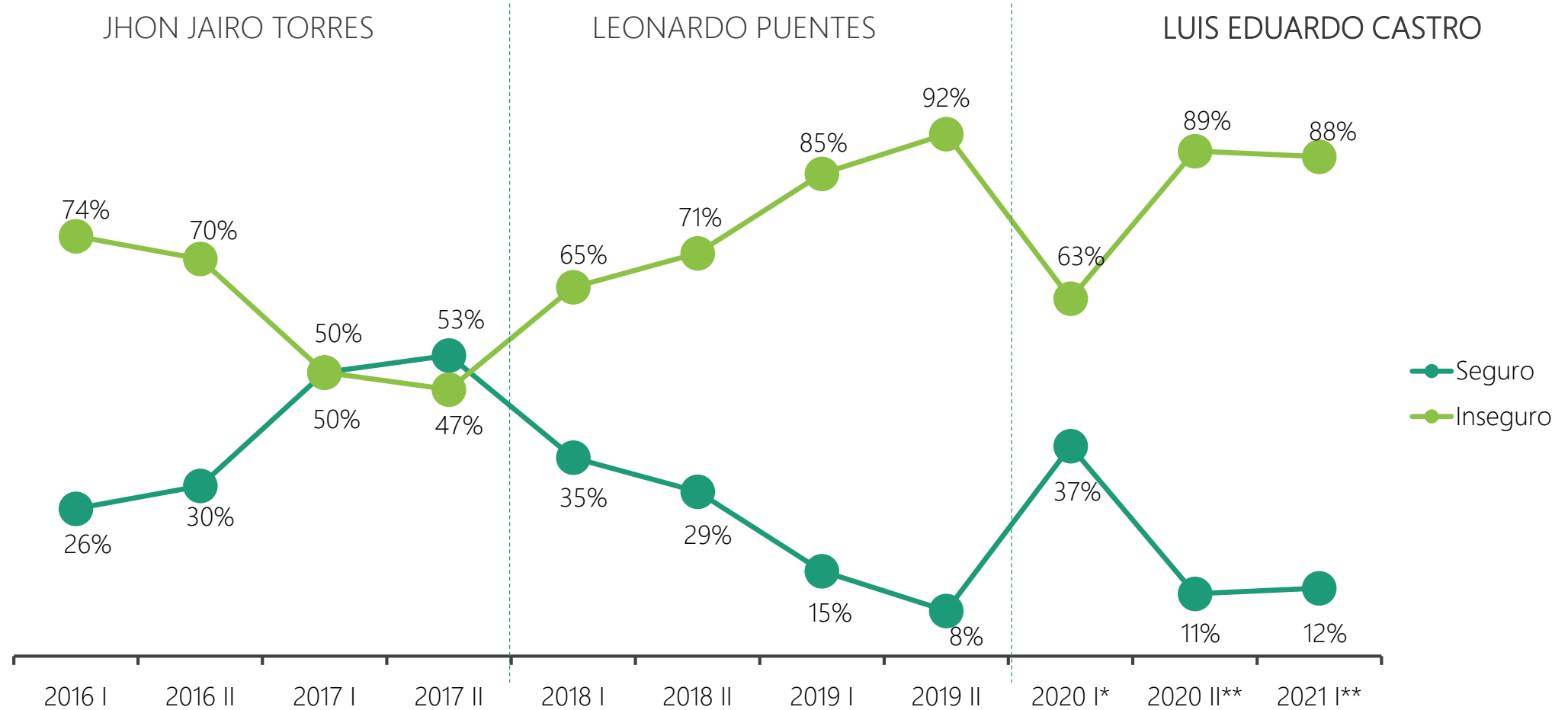
Los empresarios y comerciantes se han sentido más inseguros durante la pandemia principalmente cuando: hay aglomeraciones en espacio público (44%), acude al comercio (18%) y visita restaurantes, cafeterías, bares y discotecas (14%)

- Hay aglomeraciones en el espacio público
- Visita restaurantes, cafeterías, bares, discotecas.
- Utiliza transporte público
- En todos los sitios
- Acude al comercio
- Abre su negocio
- Cuando acude al banco
- No me siento inseguro

\*información de 19 municipios



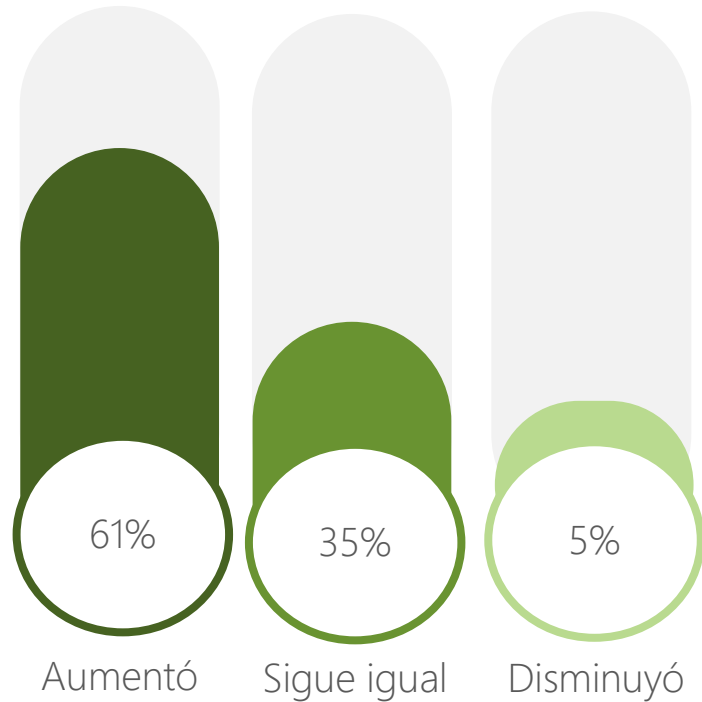
RESPECTO A SU PERCEPCIÓN DE SEGURIDAD EN YOPAL ¿USTED SE SIENTE...?



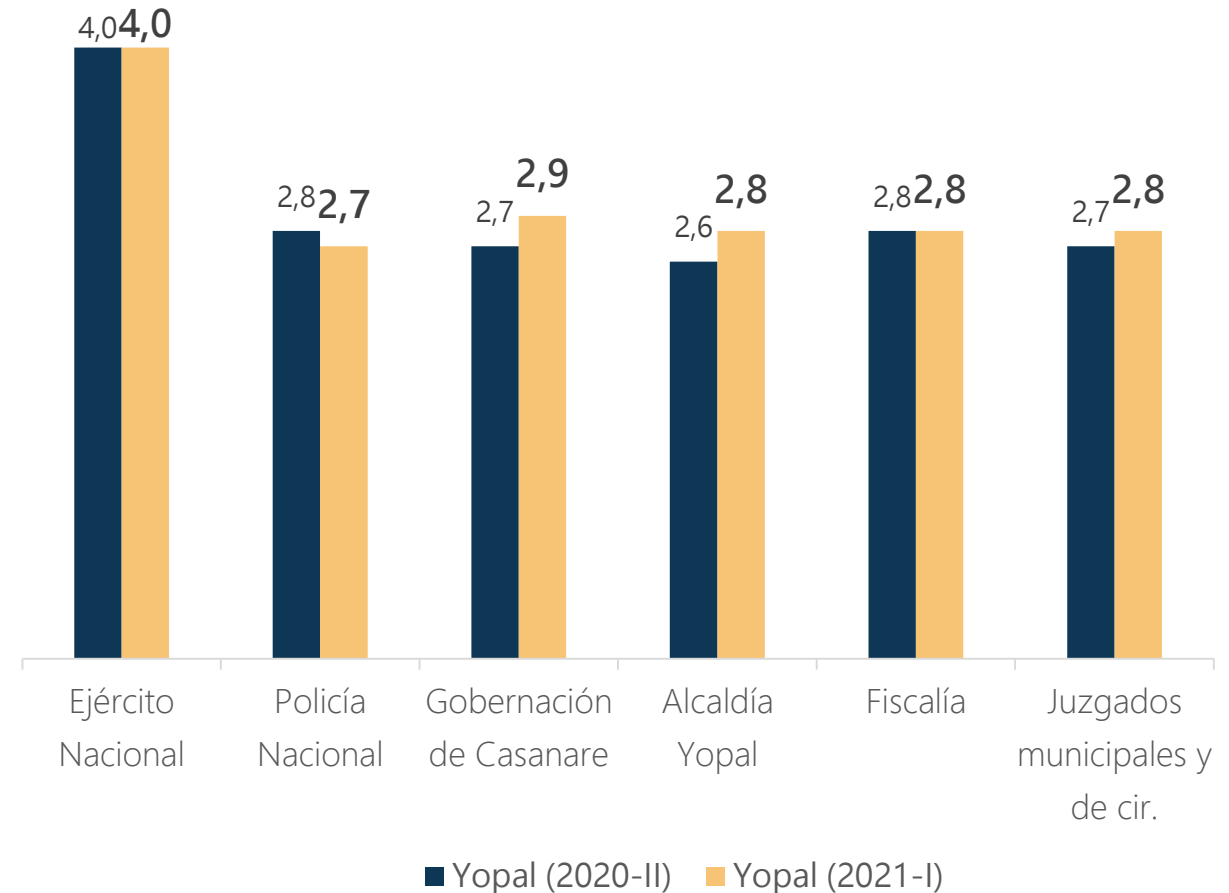
Tasa de percepción de inseguridad en Bogotá (84%), Cartagena (74%) y Cali (61,6%)  
(DANE – ECSC 2020)

\*Sondeo de Seguridad en Casanare  
\*\* Encuesta de Seguridad Empresarial en Casanare

EN COMPARACIÓN CON EL PERIODO DE JULIO A DICIEMBRE DE 2020, ¿USTED CREE QUE EN EL SEMESTRE DE ENERO A JUNIO DE 2021 LA INSEGURIDAD EN YOPAL AUMENTÓ, DISMINUYÓ O SE MANTUVO IGUAL?



EN TEMAS DE SEGURIDAD Y CONVIVENCIA ¿QUÉ NIVEL DE CONFIANZA TIENE EN LAS SIGUIENTES INSTITUCIONES?



Escala de 1 a 5, donde, 1 es poca confianza y 5 total confianza.

¿QUÉ ACCIÓN LE GUSTARÍA QUE EMPRENDIERAN LAS AUTORIDADES  
COMPETENTES EN ARAS DE MEJORAR LA SEGURIDAD EN SU MUNICIPIO?



Control Migratorio



Elementos de Seguridad



Eficiencia en Capturas  
Seguimiento  
Acompañamiento  
Retenes Permanente  
Aumento fuerza pública  
Control sustancias psicoactivas



Diálogos Abiertos  
Red de Comunicaciones



Empleabilidad



Restricción de Parrillero



# EN CONCLUSIÓN: DURANTE EL PRIMER SEMESTRE DE 2021...



**Desarrollo**  
Regional

10 de cada 100 empresarios en Casanare han sido víctimas directas de algún tipo de delito.

6 de cada 10 empresarios víctimas de delito denunciaron el hecho ante las autoridades.

Los delitos más recurrentes fueron: hurto a comercio (31%), extorsión (28%) y hurto a persona (13%).

En Yopal, 10 de cada 100 empresarios fue víctima directa de algún tipo de delito.

El principal motivo por el que no se denunció fue "no quieren perder el tiempo, nunca pasa nada (71%)".

Las medidas que han tomado empresarios en Casanare para evitar ser víctima de algún delito son principalmente: Ser precavido (45%), refuerzo en medidas de seguridad (rejas, candados, cámaras) (24%) y evitar estar en la calle hasta altas horas de la noche (13%).

En Casanare, 6 de cada 10 empresarios y comerciantes se sienten inseguros en su municipio. Mientras en Yopal, 9 de cada 10 empresarios y comerciantes se sienten inseguros.

Los empresarios y comerciantes en Casanare se han sentido más inseguros durante la pandemia principalmente cuando: hay aglomeraciones en espacio público (44%).



Encuesta de Seguridad Empresarial -ESE-en Casanare  
Primer semestre de 2021

® Cámara de Comercio de Casanare  
Gerencia de Desarrollo Regional

Carrera 29 No 14 – 47  
Teléfono (8) 6345955  
Yopal, Colombia  
[www.cccasanare.co](http://www.cccasanare.co)

10 de agosto de 2021

