

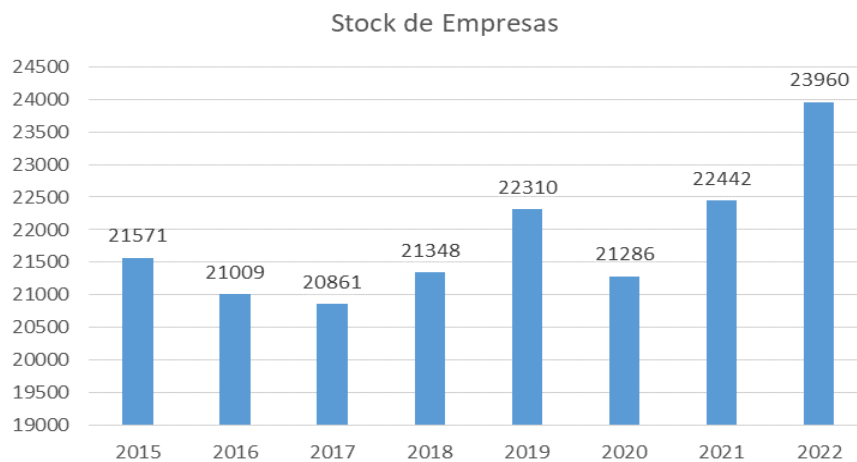
CÁMARA DE COMERCIO DE CASANARE ESTUDIO ECONÓMICO 2022

Circular Externa Superintendencia de Sociedades 100-000002 de 2022

1. STOCK DE EMPRESAS:

1.1. Stock de empresas de la jurisdicción por año (2015-2022):

Al cierre del año 2022 la Cámara de Comercio de Casanare cuenta con 23.960 personas naturales y jurídicas inscritas en el registro mercantil, lo cual representa un crecimiento de 6.8% con respecto al año anterior. A continuación se presenta gráficamente el stock de empresas en la jurisdicción para cada año desde el 2015 al 2022:



Fuente: Elaboración Propia CCCasanare

Durante los últimos 7 años el stock de empresas ha crecido en promedio 1.6% anual, con tasas de crecimiento en 2021 y 2022 de 5,4% y 6,8%, respectivamente, y una reducción del 4.6% en el 2020, ocasionada a su vez por los efectos de las restricciones de oferta y demanda en la economía mundial y nacional durante la pandemia del Covid.

1.2. Stock de empresas de la jurisdicción por tamaño según la clasificación del Decreto 957 de 2019, 2015-2022:

En la jurisdicción de la Cámara de Comercio de Casanare, durante los años 2015 y 2022, el 95% del total de empresas inscritas en el registro mercantil se categorizan como microempresas, de acuerdo con su nivel de activos totales, mientras que el 4% son pequeñas, alrededor del 1% son medianas y menos de 1% grandes. En la siguiente tabla se presenta el total anual por tamaño de empresa:

Año	Micro	Pequeña	Mediana	Grande
2015	20430	921	128	92
2016	19881	914	129	85
2017	19823	831	117	90
2018	20206	898	135	109
2019	21139	930	133	108
2020	20089	951	141	105
2021	21228	958	138	118
2022	22692	989	159	120

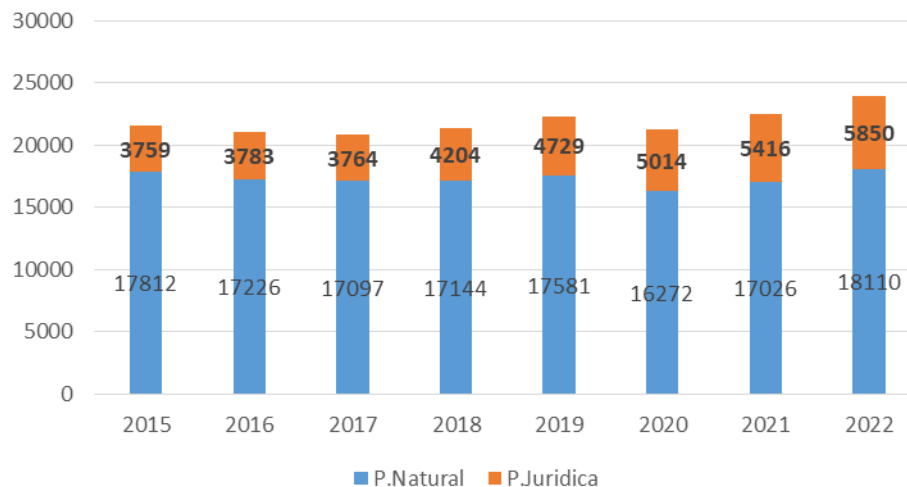
Fuente: Elaboración Propia CCCasanare

Entre los años 2015 y 2022 el número total de microempresas registradas en la Cámara de Comercio de Casanare ha crecido un 11%, al tiempo que las pequeñas empresas han crecido en 7%, las medianas 24% y las grandes en un 30%.

1.3. Stock de empresas por tipo de organización jurídica (personas naturales y personas jurídicas), 2015-2022.

En 2015, de los inscritos en el registro mercantil de la Cámara de Comercio de Casanare el 17% (3.759) eran personas jurídicas y el 83% (17.812) personas naturales. A continuación se presenta gráficamente la composición entre el 2015 y el 2022:

Stock de Empresas por Tipo de Organización



Fuente: Elaboración Propia CCCasanare

Para el cierre del año 2022 el número de personas jurídicas inscritas aumentó un 56% con respecto al año 2015, al tiempo que el de personas naturales presenta un crecimiento del 2%. Por lo

anterior, el último año la relación del total de inscritos en el registro mercantil de la Cámara de Comercio de Casanare es de un 76% personas naturales y un 24% de personas jurídicas.

1.4. Stock de empresas por rama de actividad económica según las 21 secciones de la Clasificación Industrial Internacional Uniforme Revisión 4 Adaptada a Colombia, 2015-2022:

Entre los años 2015 y 2022, en el registro mercantil de la Cámara de Comercio de Casanare la actividad económica que presenta mayor número de inscritos es la de –Comercio–, seguido en su orden por Servicios de Comida y Alojamiento, Industria Manufacturera, Construcción, Actividades Profesionales, Actividades técnicas y demás, como se puede apreciar gráficamente a continuación:

Stock de Empresas por Actividad Económica



Fuente: Elaboración Propia CCCasanare

F



CARTA O SOLICITUD

FOR-GEA-049
Versión: 05

A continuación se presenta asimismo el número de inscritos en el registro mercantil de la Cámara de Comercio de Casanare de acuerdo con su principal actividad económica para los años de 2015 al 2022:

Actividad	2015	2016	2017	2018
Comercio	8722	8316	8133	8199
Servicios de comida y alojamientos	2784	3129	3327	3244
Industria manufacturera	1318	1616	1570	1575
Construcción	1313	1438	1379	1248
Actividades profesionales, científicas y técnicas	1005	1293	1296	1276
Actividades de servicios administrativos y de apoyo	1631	848	764	767
Transporte y Almacenamiento	1043	708	622	890
Otras actividades de servicio	746	781	785	846
Agricultura, ganadería, caza, silvicultura y pesca	701	698	707	743
Información y Comunicaciones	490	447	432	440
Actividades artísticas, de entretenimiento y recreación	402	323	429	662
Actividades de atención de la salud humana y de asistencia social	361	456	454	447
Educación	289	272	282	290
Actividades inmobiliarias	214	168	166	168
Actividades financieras y de seguros	278	230	226	241
Distribución de agua, saneamiento ambiental	160	167	169	175
Explotación de minas y canteras	58	75	79	92
Suministro de electricidad, gas, vapor y aire acondicionado	29	21	18	22
Administración pública y defensa; seguridad social	23	18	16	18
Actividades de los hogares en calidad de empleadores	4	5	7	5
Actividades de organizaciones y entidades extraterritoriales	0	0	0	0

Fuente: Elaboración Propia CCCasanare

Actividad	2019	2020	2021	2022
Comercio	8477	8445	8905	9341
Servicios de comida y alojamientos	3571	3025	3465	3942
Industria manufacturera	1697	1633	1719	1927
Construcción	1279	1330	1364	1423
Actividades profesionales, científicas y técnicas	1230	1222	1234	1261
Actividades de servicios administrativos y de apoyo	772	692	728	797
Transporte y Almacenamiento	934	979	967	1008
Otras actividades de servicio	920	860	899	952
Agricultura, ganadería, caza, silvicultura y pesca	743	780	840	943
Información y Comunicaciones	478	427	436	381
Actividades artísticas, de entretenimiento y recreación	740	502	389	409
Actividades de atención de la salud humana y de asistencia social	441	407	423	443
Educación	268	233	230	256
Actividades inmobiliarias	169	166	192	215
Actividades financieras y de seguros	251	245	266	264
Distribución de agua, saneamiento ambiental	190	184	216	225

Yopal: +57 8 6345955. Carrera 29 No 14-47. **Aguazul:** +57 8 6387416. Carrera 15 No. 7A – 15.
Paz de Ariporo: +57 8 6373534. Calle 9 No. 6 – 57. **Villanueva:** +57 8 6241216. Carrera 13 No.
8 – 24. **Tauramena:** +57 8 6247166. Carrera 13 No. 6 – 81. **Monterrey:** +57 3108056988. Calle
16 No. 7 – 29. **Maní:** +57 3108097536. Carrera 4 No. 17 – 55. **Trinidad:** +57 8 6371000. Calle
6 No. 3 – 55. **Orocúé:** +57 3212292479. Carrera 8 No. 5 – 2. **Email:** contactenos@cccasanare.co
[/ www.cccasanare.co](http://www.cccasanare.co).



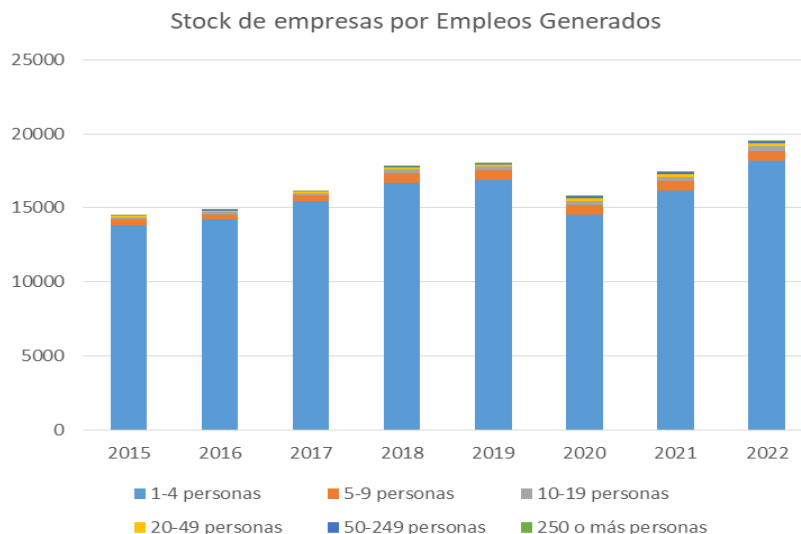
Actividad	2019	2020	2021	2022
Explotación de minas y canteras	108	105	116	114
Suministro de electricidad, gas, vapor y aire acondicionado	23	28	30	31
Administración pública y defensa; seguridad social	16	20	21	24
Actividades de los hogares en calidad de empleadores	3	3	2	4
Actividades de organizaciones y entidades extraterritoriales	0	0	0	0

Fuente: Elaboración Propia CCCasanare

El número de empresas registradas con –Comercio- como principal actividad económica creció 7% entre 2015 y 2022, al tiempo que el número de registros con la actividad Servicios de Comida y Alojamientos aumentó en un 42%, Industria manufacturera en 46%, Construcción en 8% y Actividades profesionales, científicas y técnicas en un 25%. Por otro lado, entre 2015 y 2022 el número de empresas registradas para Actividades de servicios administrativos y de apoyo se redujo en un 51% y las de Información y Comunicaciones en un 22%.

1.5. Stock de empresas según el número de empleos generados (2015-2022)

Al cierre el año 2022, de los inscritos en el registro mercantil de la Cámara de Comercio de Casanare, el 93% reportan entre 1 y 4 empleos generados, el 4% entre 5 y 9 y el 2% de 10 a 19 personas. A la vez, con entre 20 y 49 personas se reportan el 0,9% del total de empresas, con entre 50 y 249 el 0,6% y con 250 o más empleos a cargo el 0,2%. A continuación se presenta gráficamente y por totales anuales para el periodo de 2015 a 2022:



Fuente: Elaboración Propia CCCasanare

Empleos Reportados	2015	2016	2017	2018
1-4 personas	13.841	14.212	15.466	16.693
5-9 personas	352	329	362	614

Yopal: +57 8 6345955. Carrera 29 No 14-47. Aguazul: +57 8 6387416. Carrera 15 No. 7A – 15. Paz de Ariporo: +57 8 6373534. Calle 9 No. 6 – 57. Villanueva: +57 8 6241216. Carrera 13 No. 8 – 24. Tauramena: +57 8 6247166. Carrera 13 No. 6 – 81. Monterrey: +57 3108056988. Calle 16 No. 7 – 29. Maní: +57 3108097536. Carrera 4 No. 17 – 55. Trinidad: +57 8 6371000. Calle 6 No. 3 – 55. Orocué: +57 3212292479. Carrera 8 No. 5 – 2. Email: contactenos@cccasanare.co / www.cccasanare.co.



10-19 personas	168	186	157	293
20-49 personas	86	86	89	129
50-249 personas	42	34	40	67
250 o más personas	7	3	3	3

Fuente: Elaboración Propia CCCasanare

Empleos Reportados	2019	2020	2021	2022
1-4 personas	16910	14511	16157	18155
5-9 personas	607	669	647	686
10-19 personas	271	295	292	313
20-49 personas	141	150	174	181
50-249 personas	72	118	107	125
250 o más personas	6	17	25	42

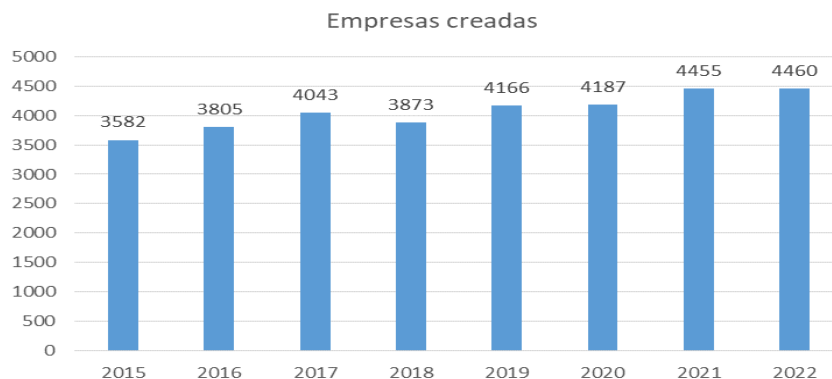
Fuente: Elaboración Propia CCCasanare

El número de empresas registradas con 250 o más trabajadores se incrementó en un 600% entre 2015 y 2022, al tiempo que el número de empresas con entre 50 y 249 trabajadores aumentó en un 210%. Las empresas con entre 20 y 49 trabajadores también aumentaron en un 86%, aquellas con entre 10 y 19 personas en un 86%, las de entre 5 y 9 personas en un 94% y las que tienen 1 a 4 empleos reportados, en un 31%. Esta dinámica de crecimiento se observa incluso en el año 2020, en el cual se presentaron restricciones de oferta y demanda en los mercados, y aun así, aumentó el número de empresas que reportaron más de 5 empleos, y con mayor incidencia, las de más de 50 y más de 250 personas.

2. DINÁMICA DE CREACIÓN DE EMPRESAS

2.1. Total de empresas creadas en la jurisdicción por año (2015-2022)

Entre 2015 y el 2022, el número de empresas creadas ha pasado de 3.582 a 4.460, creciendo a un promedio anual de 3.3%, con picos en 2016 y 2017 (6%) y una caída del 4% en el 2018. A continuación se presenta el total de cada año, gráficamente:



En promedio, anualmente se han inscrito 4.071 nuevas empresas en la Cámara de Comercio Casanare entre 2015 y 2022.

2.2. Empresas creadas en la jurisdicción por tamaño según la clasificación del Decreto 957 de 2019 (2015-2022)

El 99% de las nuevas empresas matriculadas entre 2015 y 2022 en el registro mercantil de la Cámara de Comercio de Casanare se categorizan como microempresas, el 0,7% como pequeñas, el 0,02% como medianas y el 0,05% como grandes. A continuación se presenta en detalle para cada año:

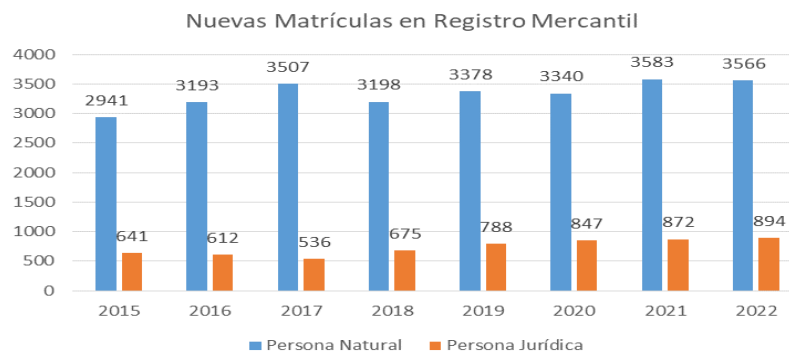
Año	Micro	Pequeña	Mediana	Grande
2015	3535	43	2	2
2016	3782	21	1	1
2017	4017	23	1	2
2018	3837	31	1	4
2019	4141	21	1	3
2020	4162	24	0	1
2021	4426	26	0	3
2022	4433	27	0	0

Fuente: Elaboración Propia CCCasanare

Entre los años 2015 y 2022 el número de nuevas microempresas registradas en la Cámara de Comercio de Casanare ha crecido un 25%, al tiempo que el número de nuevas pequeñas empresas registradas se ha disminuido en 3%, y las medianas y las grandes en más del 100%.

2.3. Empresas creadas en la jurisdicción por tipo de organización jurídica (personas naturales y personas jurídicas), 2022.

Entre 2015 y 2022 la Cámara de Comercio de Casanare ha tramitado 32.571 nuevas matrículas en el registro mercantil, de las cuales el 82% corresponden a personas naturales y 18% a personas jurídicas. En la siguiente gráfica se aprecia el total por organización jurídica para cada año en este rango:



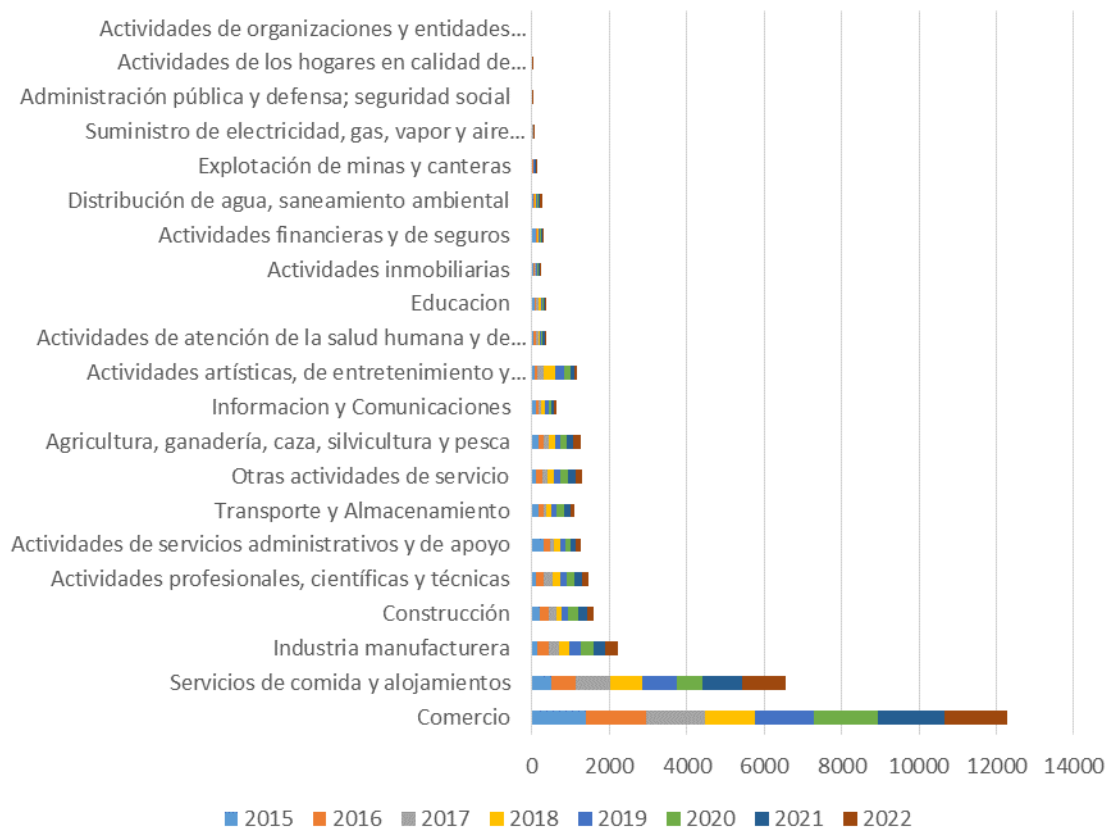
Fuente: Elaboración Propia CCCasanare

Entre 2015 y 2022 el número de nuevas matrículas creció 21% para personas naturales, al pasar de 2.941 a 3.566, y 39% para personas jurídicas, pasando de 641 a 894 nuevos registros.

2.4. Empresas creadas por rama de actividad económica según las 21 secciones de la Clasificación Industrial Internacional Uniforme Revisión 4 Adaptada a Colombia, 2015-2022.

La principal actividad económica reportada por las empresas que se matricularon en el registro mercantil entre los años 2015 y 2022 es Comercio, seguido por Servicios de Comida y Alojamientos, Industria Manufacturera, Construcción, Actividades Profesionales y Actividades de servicios administrativos y apoyo. A continuación, presenta gráficamente y en valores para cada año:

Stock de Empresas por Actividad Económica



Fuente: Elaboración Propia CCCasanare

Actividad	2015	2016	2017	2018
Comercio	1405	1535	1526	1306

Yopal: +57 8 6345955. Carrera 29 No 14-47. Aguazul: +57 8 6387416. Carrera 15 No. 7A – 15. Paz de Ariporo: +57 8 6373534. Calle 9 No. 6 – 57. Villanueva: +57 8 6241216. Carrera 13 No. 8 – 24. Tauramena: +57 8 6247166. Carrera 13 No. 6 – 81. Monterrey: +57 3108056988. Calle 16 No. 7 – 29. Maní: +57 3108097536. Carrera 4 No. 17 – 55. Trinidad: +57 8 6371000. Calle 6 No. 3 – 55. Orocué: +57 3212292479. Carrera 8 No. 5 – 2. Email: contactenos@cccasanare.co / www.cccasanare.co.



Actividad	2015	2016	2017	2018
Servicios de comida y alojamientos	503	632	900	818
Industria manufacturera	150	276	259	288
Construcción	217	230	186	145
Actividades profesionales, científicas y técnicas	105	209	222	196
Actividades de servicios administrativos y de apoyo	311	148	121	142
Transporte y Almacenamiento	176	115	77	121
Otras actividades de servicio	107	154	154	148
Agricultura, ganadería, caza, silvicultura y pesca	170	146	133	164
Información y Comunicaciones	90	75	79	86
Actividades artísticas, de entretenimiento y recreación	66	73	173	274
Actividades de atención de la salud humana y de asistencia social	51	46	59	37
Educación	60	48	59	57
Actividades inmobiliarias	38	30	25	21
Actividades financieras y de seguros	91	34	23	30
Distribución de agua, saneamiento ambiental	23	33	28	19
Explotación de minas y canteras	9	10	11	16
Suministro de electricidad, gas, vapor y aire acondicionado	6	7	6	2
Administración pública y defensa; seguridad social	4	2	0	3
Actividades de los hogares en calidad de empleadores	0	2	2	0
Actividades de organizaciones y entidades extraterritoriales	0	0	0	0

Fuente: Elaboración Propia CCCasanare

Actividad	2019	2020	2021	2022
Comercio	1514	1653	1722	1608
Servicios de comida y alojamientos	883	668	1036	1104
Industria manufacturera	299	307	294	354
Construcción	167	242	223	197
Actividades profesionales, científicas y técnicas	177	194	179	182
Actividades de servicios administrativos y de apoyo	139	130	134	128
Transporte y Almacenamiento	143	205	143	131
Otras actividades de servicio	179	183	189	187
Agricultura, ganadería, caza, silvicultura y pesca	130	168	161	197
Información y Comunicaciones	89	75	75	51
Actividades artísticas, de entretenimiento y recreación	260	154	86	89
Actividades de atención de la salud humana y de asistencia social	42	45	42	56
Educación	31	35	34	51
Actividades inmobiliarias	27	30	36	38
Actividades financieras y de seguros	23	38	37	31
Distribución de agua, saneamiento ambiental	37	34	38	39
Explotación de minas y canteras	18	16	15	8
Suministro de electricidad, gas, vapor y aire acondicionado	7	6	7	4
Administración pública y defensa; seguridad social	1	4	4	4
Actividades de los hogares en calidad de empleadores	0	0	0	1
Actividades de organizaciones y entidades extraterritoriales	0	0	0	0

Yopal: +57 8 6345955. Carrera 29 No 14-47. **Aguazul:** +57 8 6387416. Carrera 15 No. 7A – 15.
Paz de Ariporo: +57 8 6373534. Calle 9 No. 6 – 57. **Villanueva:** +57 8 6241216. Carrera 13 No.
 8 – 24. **Tauramena:** +57 8 6247166. Carrera 13 No. 6 – 81. **Monterrey:** +57 3108056988. Calle
 16 No. 7 – 29. **Maní:** +57 3108097536. Carrera 4 No. 17 – 55. **Trinidad:** +57 8 6371000. Calle
 6 No. 3 – 55. **Orocúé:** +57 3212292479. Carrera 8 No. 5 – 2. **Email:** contactenos@cccasanare.co
 / www.cccasanare.co.

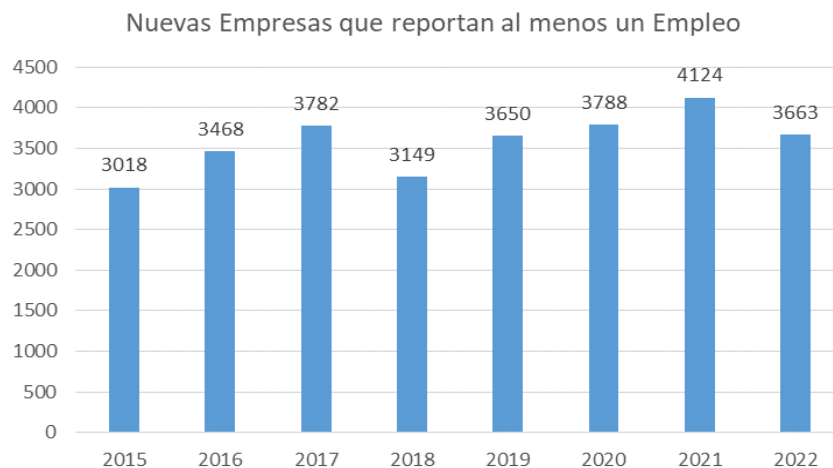


Fuente: Elaboración Propia CCCasanare

Entre los años 2015 y 2022, las actividades que presentan mayor crecimiento en número de nuevas matrículas fueron industria manufacturera (136%), servicios de comida y alojamientos (119%), distribución de agua, saneamiento ambiental (70%) y actividades artísticas, de entretenimiento y recreación (35%). Por otro lado, las actividades que reportan un menor número de nuevas empresas entre 2022 y 2015 son actividades financieras y de seguros (-66%), actividades de servicios administrativos y de apoyo (-59%) e información y comunicaciones (-43%).

2.5. Total de empresas que fueron constituidas generando al menos un empleo (2015-2022):

Entre los años 2015 y 2022 se han registrado en la Cámara de Comercio de Casanare 28.642 nuevas empresas que reportan al menos un empleo. A continuación se presenta el total para cada año:



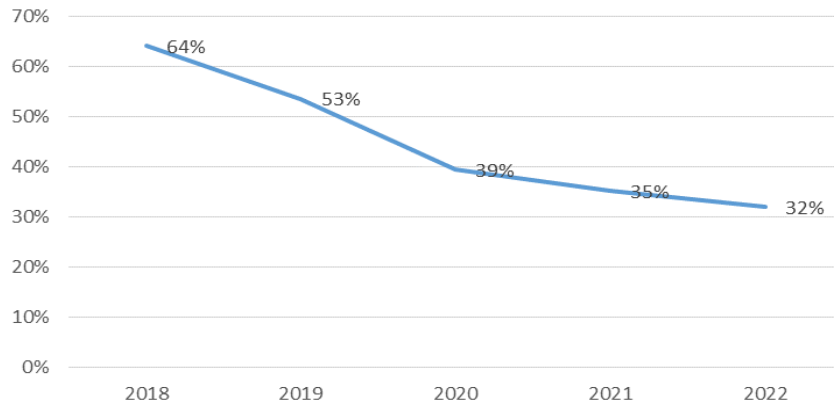
Fuente: Elaboración Propia CCCasanare

En promedio, durante el rango observado de 2015 al 2022, se constituyeron anualmente 3.580 nuevas empresas que generaron al menos un empleo.

2.6. Tasa de supervivencia empresarial a 5 años (empresas de la cohorte 2017)

Durante la vigencia 2017 se matricularon en la Cámara de Comercio de Casanare 3.782 nuevas empresas. Realizando seguimiento a su renovación anual del registro mercantil para los siguientes 5 años, se presenta el resultado gráficamente a continuación:

Tasa de Supervivencia Empresas creadas en 2017



Fuente: Elaboración Propia CCCasanare

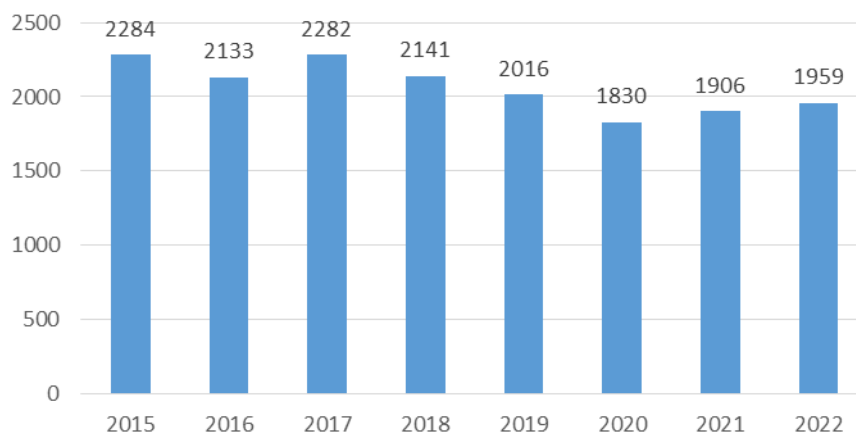
Como se puede observar, para el año 2018 (primer año posterior a su matrícula en 2017), el 64% del total de empresas renovaron su registro mercantil, para el segundo año lo hicieron el 53%, en el tercer año el 39%, al cuarto año lo hizo el 35% y al quinto año el 32%. Se aprecia entonces una curva que aplana su pendiente decreciente al tercer año y que al quinto año se presenta una tasa de supervivencia de una de cada tres empresas.

3. SALIDAS DE EMPRESAS

3.1. Total de empresas que salieron del tejido empresarial de la jurisdicción por año (2015-2022):

Entre los años 2015 y 2022 se han cancelado 16.551 registros mercantiles de empresas, tal como se presenta a continuación gráficamente:

Registros Mercantiles Cancelados



Fuente: Elaboración Propia CCCasanare

El número de empresas que salieron del registro mercantil fue superior a 2.000 entre el año 2015 y el 2019, pero desde el 2020 ha estado por debajo de este nivel. Así, entre 2022 y 2015 se presenta una reducción del 15% en el número de empresas canceladas.

3.2. Empresas que salieron del tejido empresarial la jurisdicción por tamaño según la clasificación del Decreto 957 de 2019 (2015-2022):

De las empresas canceladas en el registro mercantil de la Cámara de Comercio de Casanare, el 99% eran microempresas, el 0,8% pequeña, el 0,1% medianas y el 0,1% grandes. A continuación se presenta el total por clasificación para cada año:

Año	Micro	Pequeña	Mediana	Grande
2015	2265	17	0	2
2016	2109	23	1	0
2017	2260	20	1	1
2018	2120	21	0	0
2019	1986	27	3	0
2020	1815	10	2	3
2021	1887	15	3	1
2022	1949	7	1	2

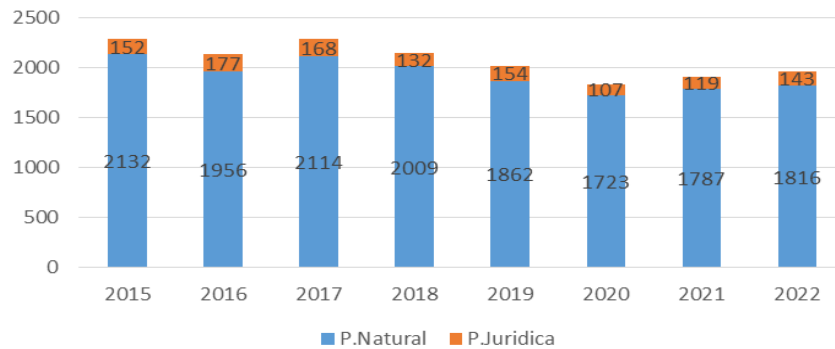
Fuente: Elaboración Propia CCCasanare

El número de microempresas canceladas entre el 2022 y el 2015 se redujo en un 14% y en el caso de las empresas pequeñas disminuyó en un 59%. Por otro lado, el número de empresas medianas y grandes que se cancelan es mayor entre los años 2019 y 2022, con respecto al periodo 2015 al 2018.

3.3. Empresas que salieron del tejido empresarial en la jurisdicción por tipo de organización jurídica (personas naturales y personas jurídicas), 2015-2022.

En el periodo entre 2015 y 2022, el 93% de las empresas que cancelaron su registro mercantil eran personas naturales y el 7% personas jurídicas. A continuación se aprecia gráficamente el total para cada año:

Empresas Canceladas por Tipo de Organización



Fuente: Elaboración Propia CCCasanare

Entre el año 2022 y el 2015 el número de personas naturales que cancelaron su matrícula mercantil se redujo en un 14% y el de las personas jurídicas en 5%.

3.4. Empresas que salieron del tejido empresarial según la rama de actividad económica según las 21 secciones de la Clasificación Industrial Internacional Uniforme Revisión 4 Adaptada a Colombia, 2015-2022.

El Comercio se presenta como la principal actividad económica registrada por las empresas que cancelaron su registro mercantil en la Cámara de Comercio de Casanare entre 2015 y 2022, seguido por Servicios de Comida y Alojamientos e Industria Manufacturera. A continuación se presenta gráficamente y los totales por actividad para cada año:

Empresas Canceladas por Actividad Económica



Fuente: Elaboración Propia CCCasanare

Actividad	2015	2016	2017	2018
Comercio	940	866	912	890
Servicios de comida y alojamientos	133	413	463	435
Industria manufacturera	138	138	150	121
Construcción	109	99	101	77
Actividades profesionales, científicas y técnicas	29	96	114	111
Actividades de servicios administrativos y de apoyo	57	114	97	70
Transporte y Almacenamiento	351	72	71	70
Otras actividades de servicio	0	79	67	72
Agricultura, ganadería, caza, silvicultura y pesca	52	73	79	73
Información y Comunicaciones	9	50	65	34
Actividades artísticas, de entretenimiento y recreación	0	37	43	71
Actividades de atención de la salud humana y de asistencia social	0	34	32	49
Educación	1	20	39	28
Actividades inmobiliarias	3	17	16	17
Actividades financieras y de seguros	343	8	19	10
Distribución de agua, saneamiento ambiental	10	9	11	7
Explotación de minas y canteras	1	2	2	2
Suministro de electricidad, gas, vapor y aire acondicionado	2	3	0	1
Administración pública y defensa; seguridad social	106	2	0	3
Actividades de los hogares en calidad de empleadores	0	1	1	0
Actividades de organizaciones y entidades extraterritoriales	0	0	0	0

Fuente: Elaboración Propia CCCasanare

Actividad	2019	2020	2021	2022
Comercio	768	700	774	778
Servicios de comida y alojamientos	403	438	404	482
Industria manufacturera	137	94	106	114
Construcción	65	58	59	68
Actividades profesionales, científicas y técnicas	115	69	60	73
Actividades de servicios administrativos y de apoyo	68	58	50	48
Transporte y Almacenamiento	73	49	52	60
Otras actividades de servicio	64	61	71	94
Agricultura, ganadería, caza, silvicultura y pesca	71	50	51	57
Información y Comunicaciones	39	34	36	42
Actividades artísticas, de entretenimiento y recreación	103	135	164	55
Actividades de atención de la salud humana y de asistencia social	36	28	19	24
Educación	30	18	23	14
Actividades inmobiliarias	14	9	12	8
Actividades financieras y de seguros	13	18	14	22
Distribución de agua, saneamiento ambiental	8	6	6	13
Explotación de minas y canteras	5	3	5	6
Suministro de electricidad, gas, vapor y aire acondicionado	3	2	0	1
Administración pública y defensa; seguridad social	1	0	0	0
Actividades de los hogares en calidad de empleadores	0	0	0	0

Yopal: +57 8 6345955. Carrera 29 No 14-47. **Aguazul:** +57 8 6387416. Carrera 15 No. 7A – 15.
Paz de Ariporo: +57 8 6373534. Calle 9 No. 6 – 57. **Villanueva:** +57 8 6241216. Carrera 13 No.
 8 – 24. **Tauramena:** +57 8 6247166. Carrera 13 No. 6 – 81. **Monterrey:** +57 3108056988. Calle
 16 No. 7 – 29. **Maní:** +57 3108097536. Carrera 4 No. 17 – 55. **Trinidad:** +57 8 6371000. Calle
 6 No. 3 – 55. **Orocúé:** +57 3212292479. Carrera 8 No. 5 – 2. **Email:** contactenos@cccasanare.co
 / www.cccasanare.co.



Actividad	2019	2020	2021	2022
Actividades de organizaciones y entidades extraterritoriales	0	0	0	0

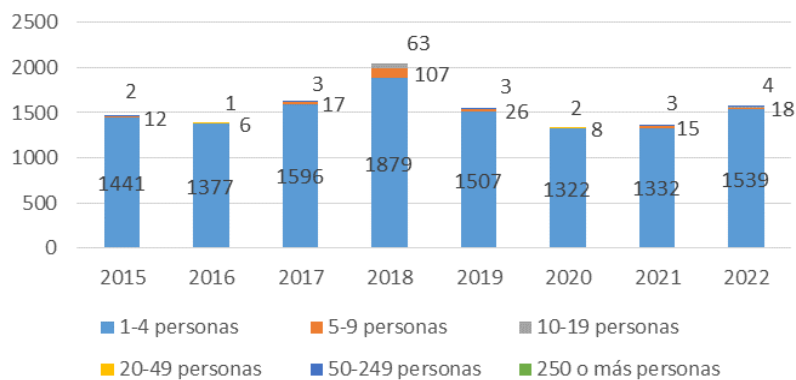
Fuente: Elaboración Propia CCCasanare

En el año 2022 con relación al 2015 las actividades económicas que presentan mayor incremento de número de empresas que cancelaron su registro mercantil son Información y Comunicaciones (400%), Servicios de comida y alojamientos (400%), Actividades inmobiliarias (300%) y Actividades profesionales, científicas y técnicas (250%).

3.5. Total de empresas que salieron del tejido empresarial según el número de empleos generados.

Entre 2015 y 2022 se han cancelado 12.300 empresas que tenían empleos registrados, de las cuales el 97% reportaban entre 1 y 4 personas a cargo y el 1.5% con más de 5 personas. A continuación se presenta gráficamente y totales por año:

Empresas canceladas por Número de Empleos Generados



Fuente: Elaboración Propia CCCasanare

Empleos Reportados	2015	2016	2017	2018
1-4 personas	1441	1377	1596	1879
5-9 personas	12	6	17	107
10-19 personas	2	1	3	63
20-49 personas	2	2	2	0
50-249 personas	1	0	1	0
250 o más personas	0	0	0	0

Fuente: Elaboración Propia CCCasanare

Empleos Reportados	2019	2020	2021	2022
1-4 personas	1507	1322	1332	1539
5-9 personas	26	8	15	18

10-19 personas	3	2	3	4
20-49 personas	3	1	0	1
50-249 personas	1	0	2	1
250 o más personas	0	0	0	0

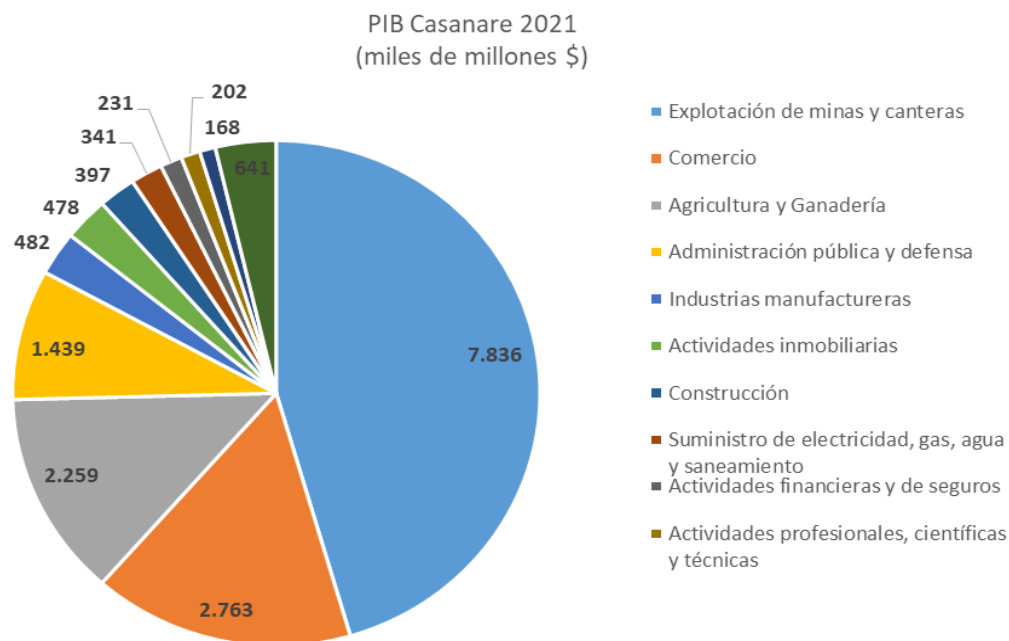
Fuente: Elaboración Propia CCCasanare

Entre 2015 y 2022 se registran 81 cancelaciones de empresas con entre 10 y 19 personas, 11 con entre 20 y 49 personas, 6 con entre 50 y 249 personas y ninguna con más de 250 personas.

4. DESCRIPCIÓN DEL TEJIDO EMPRESARIAL EN LA ACTIVIDAD DE MAYOR RELEVANCIA PARA LA ECONOMÍA DE LA REGIÓN ENMARCADAS EN AL MENOS UNO DE LOS 4 PILARES ESTRATÉGICOS.

4.1. Descripción de la actividad económica:

De acuerdo con el DANE, para el año 2021 las principales actividades económicas del Producto Interno del Departamento de Casanare fueron en su orden: Explotación de minas y canteras (46% del total), Comercio (16%), Agricultura y Ganadería (13%) y Administración Pública (8%). A continuación se presenta gráficamente:

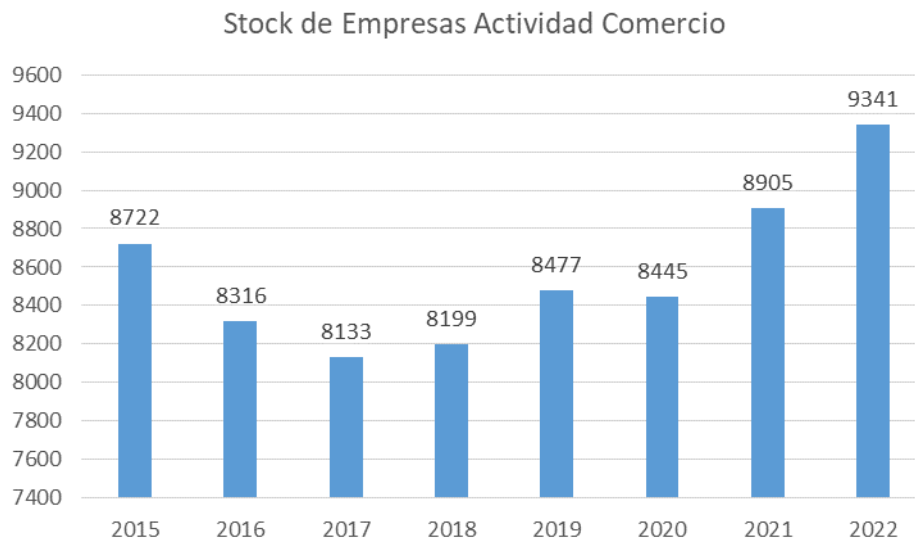


Fuente: Elaboración Propia CCCasanare

Dos de las tres principales actividades económicas en el PIB Departamental: Explotación de minas y canteras, así como Agricultura y Ganadería, no tienen a la gran mayoría de sus empresarios respectivos inscritos en la Cámara de Comercio de Casanare. En el primer caso porque las empresas que operan hidrocarburos en el Departamento se registran en Bogotá y en el segundo caso porque los productores agricultores y ganaderos no tienen la obligación de inscribirse en el registro mercantil. Entre tanto el Comercio, que es la segunda actividad en valor dentro del PIB departamental, es la principal actividad entre los inscritos en la Cámara de Comercio de Casanare. Así mismo, el Comercio como actividad económica está relacionada con los pilares estratégicos de Turismo, Agro e Industria. Por lo anterior y por su relación directa con los demás sectores, que la hace un medidor del estado en general de la economía departamental, el Comercio es la actividad de mayor relevancia para la economía de la región.

4.2. Stock de empresas en la actividad estratégica de la región (2015-2022):

Entre los años 2015 y 2022 el número de empresas inscritas en la actividad de Comercio ha crecido un 7% pasando de 8.722 a 9.341, presentando no obstante, crecimientos negativos en los años 2016, 2017 y 2020. A continuación se presenta gráficamente:

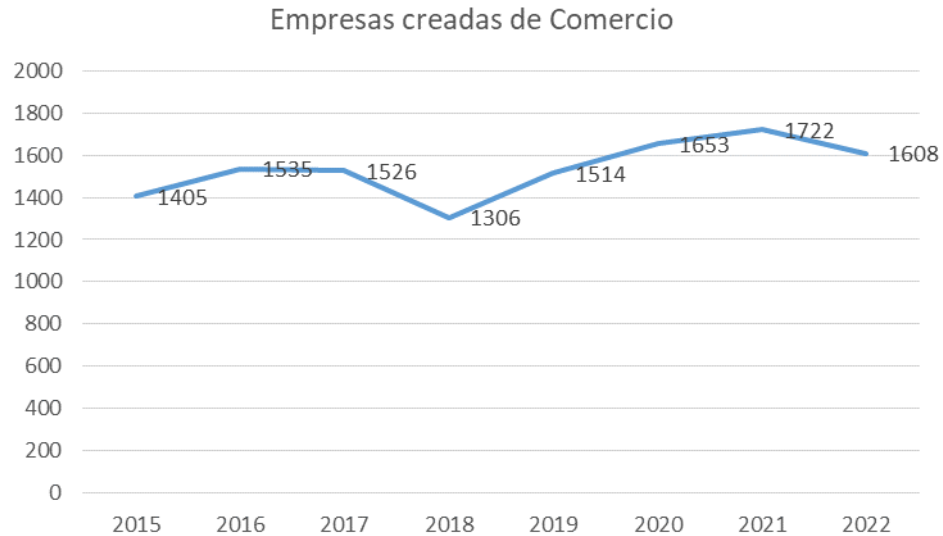


Fuente: Elaboración Propia CCCasanare

En los últimos dos años reportados, 2021 y 2022, el número de empresas inscritas con -Comercio - como actividad principal ha crecido a una tasa promedio del 5% anual.

4.3. Empresas creadas en la actividad estratégica de la región (2015-2022)

Entre 2015 y 2022 se han matriculado 12.269 nuevas empresas en la Cámara de Comercio de Casanare reportando el Comercio como actividad principal, lo cual representa un promedio de 1.533 matrículas por año. A continuación se presenta el total anual gráficamente:

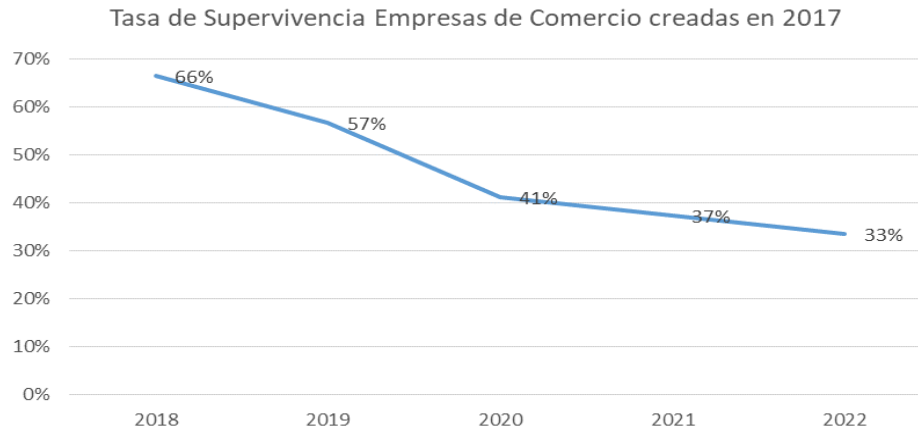


Fuente: Elaboración Propia CCCasanare

En promedio, la tasa de crecimiento anual de nuevas empresas de Comercio, entre el año 2015 y el 2022, es de 2,4%.

4.4. Tasa de supervivencia de las unidades productivas en la actividad estratégica (cohorte 2017):

Durante la vigencia 2017 se matricularon en la Cámara de Comercio de Casanare 1526 empresas que reportaban a –Comercio- como actividad principal. Al siguiente año, en 2018, de estas empresas 1013 renovaron su registro mercantil, en 2019 lo hicieron 863 empresarios, 627 en 2020, 568 en 2021 y, al quinto año en 2022, 511 renovaron. A partir de esto, se presenta a continuación gráficamente la tasa de supervivencia empresarial de las empresas de comercio matriculadas en 2017 para los siguientes cinco años:

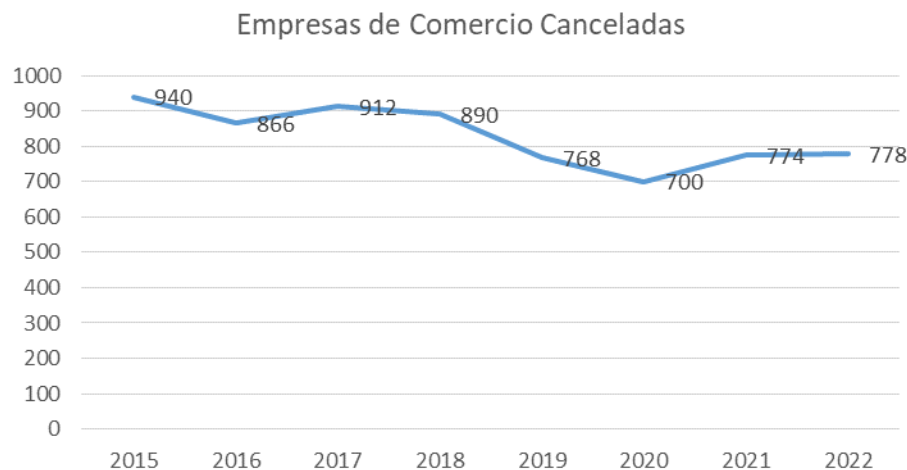


Fuente: Elaboración Propia CCCasanare

Al igual que en la tasa de supervivencia para los demás sectores económicos, la de las empresas de –comercio- creadas en 2017 presentan una pendiente pronunciada los primeros tres años que se aplanan a continuación, resultando en que una de cada tres empresas de comercio sobreviven al quinto año.

4.5. Salidas de empresas del tejido empresarial de la actividad estratégica (2015-2022)

En el periodo entre los años 2015 y 2022 se cancelaron del registro mercantil de la Cámara de comercio de Casanare 6.628 empresas que tenían a -comercio -como principal actividad económica. A continuación se presenta el total de canceladas para cada año, gráficamente:



Fuente: Elaboración Propia CCCasanare

Como se puede observar con la línea descendente, el número de empresas de comercio canceladas cada año viene disminuyendo desde el 2015 hasta el 2022, específicamente a una tasa de 2.4%.

4.6. Caracterización por tamaño de las unidades de la actividad estratégica (2015-2022)

Para el año 2022, las empresas inscritas con Comercio como actividad principal están categorizadas en un 98,4% como microempresas, el 1,3% como pequeñas, el 0,2% como medianas y el 0,1% como grandes. A continuación se presentan los valores anuales por categoría de empresa para cada año:

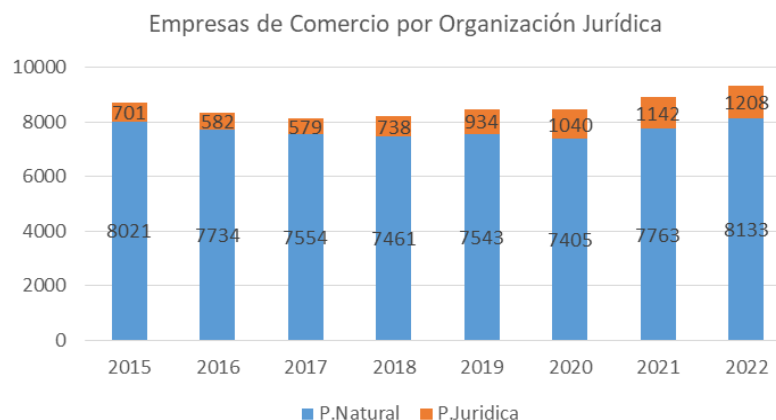
Año	Micro	Pequeña	Mediana	Grande
2015	8486	200	25	11
2016	8072	206	31	7
2017	7914	188	24	7
2018	7939	215	35	10
2019	8200	231	35	11
2020	8161	239	35	10
2021	8612	250	33	10
2022	9192	120	22	7


Fuente: Elaboración Propia CCCasanare

Entre los años 2015 y 2022 el número de microempresas de comercio inscritas en el registro mercantil ha crecido en un 8%. Por otro lado, el número de las pequeñas empresas ha disminuido en un 40%, las medianas en un 12% y las grandes en 36% con respecto al primer año.

4.7. Caracterización por tipo de organización jurídica de las unidades de la actividad estratégica (2015-2022)

Para el cierre de 2022, el 87% de las empresas registradas con comercio como actividad principal son personas naturales y el 13% son personas jurídicas. A continuación se presenta gráficamente la composición anual desde el 2015 hasta el 2022:



 <p>CÁMARA DE COMERCIO — CASANARE —</p>	<h2>CARTA O SOLICITUD</h2>	FOR-GEA-049 Versión: 05
---	----------------------------	--

Fuente: Elaboración Propia CCCasanare

Entre 2015 y 2022 el número de personas naturales inscritas en el registro mercantil con Comercio como actividad principal ha crecido en un 1%, mientras que el las personas jurídicas aumentó en un 72%.

Yopal: +57 8 6345955. Carrera 29 No 14-47. **Aguazul:** +57 8 6387416. Carrera 15 No. 7A – 15. **Paz de Ariporo:** +57 8 6373534. Calle 9 No. 6 – 57. **Villanueva:** +57 8 6241216. Carrera 13 No. 8 – 24. **Tauramena:** +57 8 6247166. Carrera 13 No. 6 – 81. **Monterrey:** +57 3108056988. Calle 16 No. 7 – 29. **Maní:** +57 3108097536. Carrera 4 No. 17 – 55. **Trinidad:** +57 8 6371000. Calle 6 No. 3 – 55. **Orocúé:** +57 3212292479. Carrera 8 No. 5 – 2. **Email:** contactenos@cccasanare.co
[/ www.cccasanare.co](http://www.cccasanare.co).

