



## CARTA O SOLICITUD


**FOR-GEA-049**  
**Versión: 05**

# Estudio Económico

Vigencia 2023

**Yopal:** +57 8 6345955. Carrera 29 No 14-47. **Aguazul:** +57 8 6387416. Carrera 15 No. 7A – 15.  
**Paz de Ariporo:** +57 8 6373534. Calle 9 No. 6 – 57. **Villanueva:** +57 8 6241216. Carrera 13 No.  
8 – 24. **Tauramena:** +57 8 6247166. Carrera 13 No. 6 – 81. **Monterrey:** +57 3108056988. Calle  
16 No. 7 – 29. **Maní:** +57 3108097536. Carrera 4 No. 17 – 55. **Trinidad:** +57 8 6371000. Calle  
6 No. 3 – 55. **Orocúé:** +57 3212292479. Carrera 8 No. 5 – 2. **Email:** [contactenos@cccasanare.co](mailto:contactenos@cccasanare.co)  
[/ www.cccasanare.co](http://www.cccasanare.co).



 <p>CÁMARA DE COMERCIO CASANARE</p>	<b>CARTA O SOLICITUD</b>	<b>FOR-GEA-049</b> <b>Versión: 05</b>
---	--------------------------	--

© Cámara de Comercio de Casanare

Carrera 29 No. 14 – 47 Yopal, Casanare, Colombia

IBX: +57 8 6345955

[contactenos@cccasanare.co](mailto:contactenos@cccasanare.co)

[www.cccasanare.co](http://www.cccasanare.co)

Elaborado desde

Vicepresidencia de Desarrollo Regional y Atracción de Inversión

Juan Francisco Amaya Vargas – Vicepresidente

[jamaya@cccasanare.co](mailto:jamaya@cccasanare.co)

Cámara de Comercio de Casanare | Vigilada Superintendencia de Sociedades

Fundación: Decreto 1273 del 10 de junio de 1987 del Ministerio de Desarrollo Económico

Jurisdicción: Los diecinueve municipios de Casanare: Aguazul, Chámeza, Hato Corozal,

La Salina, Maní, Monterrey, Nunchía, Orocué, Paz de Ariporo, Pore, Recetor,

Sabanalarga, Sácama, San Luis de Palenque, Támara, Tauramena, Trinidad, Villanueva y

Yopal.

Sede principal Yopal, capital de Casanare

Documento elaborado para la Superintendencia de Industria y Comercio.

30 de enero de 2024

**Yopal:** +57 8 6345955. Carrera 29 No 14-47. **Aguazul:** +57 8 6387416. Carrera 15 No. 7A – 15.  
**Paz de Ariporo:** +57 8 6373534. Calle 9 No. 6 – 57. **Villanueva:** +57 8 6241216. Carrera 13 No.  
8 – 24. **Tauramena:** +57 8 6247166. Carrera 13 No. 6 – 81. **Monterrey:** +57 3108056988. Calle  
16 No. 7 – 29. **Maní:** +57 3108097536. Carrera 4 No. 17 – 55. **Trinidad:** +57 8 6371000. Calle  
6 No. 3 – 55. **Orocué:** +57 3212292479. Carrera 8 No. 5 – 2. **Email:** [contactenos@cccasanare.co](mailto:contactenos@cccasanare.co)  
/ [www.cccasanare.co](http://www.cccasanare.co).



## Tabla de contenido

Introducción .....	6
1. STOCK DE EMPRESAS: .....	7
1.1 Stock de empresas de la jurisdicción por año (2016-2023): .....	7
1.2. Stock de empresas de la jurisdicción por tamaño según la clasificación del Decreto 957 de 2019, 2016-2023: .....	7
1.3. Stock de empresas por tipo de organización jurídica (personas naturales y personas jurídicas), 2016-2023.....	8
1.4. Stock de empresas por rama de actividad económica según las 21 secciones de la Clasificación Industrial Internacional Uniforme Revisión 4 Adaptada a Colombia, 2016-2023:.....	9
1.5. Stock de empresas según el número de empleos generados (2016-2023) .....	11
2. DINÁMICA DE CREACIÓN DE EMPRESAS.....	12
2.1 Total de empresas creadas en la jurisdicción por año (2016-2023) .....	12
2.2. Empresas creadas en la jurisdicción por tamaño según la clasificación del Decreto 957 de 2019 (2016-2023) .....	13
2.3. Empresas creadas en la jurisdicción por tipo de organización jurídica (personas naturales y personas jurídicas) 2016-2023 .....	14
2.4. Empresas creadas por rama de actividad económica según las 21 secciones de la Clasificación Industrial Internacional Uniforme Revisión 4 Adaptada a Colombia, 2016-2023.....	14
2.5. Total de empresas que fueron constituidas generando al menos un empleo (2016-2023):...	17
2.6. Tasa de supervivencia empresarial a 5 años (empresas de la cohorte 2018).....	17
3. SALIDAS DE EMPRESAS.....	18
3.1. Total de empresas que salieron del tejido empresarial de la jurisdicción por año (2016-2023):	18
3.2. Empresas que salieron del tejido empresarial la jurisdicción por tamaño según la clasificación del Decreto 957 de 2019 (2016-2023): .....	19
3.3. Empresas que salieron del tejido empresarial en la jurisdicción por tipo de organización jurídica (personas naturales y personas jurídicas), 2016-2023.....	19
3.4. Empresas que salieron del tejido empresarial según la rama de actividad económica según las 21 secciones de la Clasificación Industrial Internacional Uniforme Revisión 4 Adaptada a Colombia, 2016-2023. ....	20
3.5. Total de empresas que salieron del tejido empresarial según el número de empleos generados. (2016-2023) .....	22
4. PILAR ESTRATÉGICO .....	23

4.1. Descripción de la actividad económica: .....	23
4.2. Stock de empresas en la actividad estratégica de la región (2016-2023):.....	26
4.3. Empresas creadas en la actividad estratégica de la región (2016-2023) .....	26
4.4. Tasa de supervivencia de las unidades productivas en la actividad estratégica (cohorte 2018): 27	
4.5. Salidas de empresas del tejido empresarial de la actividad estratégica (2016-2023) .....	28
4.6. Caracterización por tamaño de las unidades de la actividad estratégica (2016-2023) .....	29
4.7. Caracterización por tipo de organización jurídica de las unidades de la actividad estratégica (2016-2023) .....	30

## Tabla de ilustraciones

Ilustración 1. Stock de empresas en la jurisdicción de la Cámara de Comercio de Casanare .....	7
Ilustración 2. Stock de empresas por tamaño. Año 2016-2023 .....	8
Ilustración 3. Stock de empresas por tipo de organización jurídica entre 2016 y 2023 .....	9
Ilustración 4. Clasificación de Stock de empresas por actividad económica de 2016 a 2023 .....	9
Ilustración 5. Creación de empresas entre 2016 y 2023 .....	12
Ilustración 6. Nuevas empresas por tamaño entre los años 2016 y 2023 .....	13
Ilustración 7. Nuevas matrículas de empresas según su organización jurídica. 2016-2023 .....	14
Ilustración 8. Empresas creadas según clasificación de actividad económica. 2016-2023 .....	14
Ilustración 9. Nuevas empresas que generaron al menos un empleo. 2016-2023 .....	17
Ilustración 10. Tasa de supervivencia de empresas creadas en 2018.....	18
Ilustración 11. Registros mercantiles cancelados. 2016-2023 .....	18
Ilustración 12. Cancelaciones según organización jurídica .....	19
Ilustración 13. Cancelaciones según actividad económica. 2016-2023 .....	20
Ilustración 14. Cancelaciones según empleos generados. 2016-2023 .....	23
Ilustración 15. Valor agregado por actividad económica según el DANE. 2022P .....	24

Ilustración 16. Stock de empresas de turismo. 2016-2023.....	26
Ilustración 17. Creación de nuevas empresas de turismo. 2016-2023 .....	27
Ilustración 18. Tasa de supervivencia de empresas de turismo, cohorte 2018. Entre 2018 y 2023...	28
Ilustración 19. Cancelación de empresas de turismo entre 2016 y 2023 .....	28
Ilustración 20. Empresas de turismo según organización jurídica. 2016-2023.....	30

## Índice de tablas

Tabla 1. Clasificación de stock de empresas según su principal actividad económica .....	10
Tabla 2. Empleos generados por el stock de empresas entre 2016 y 2023.....	11
Tabla 3. Nuevas empresas según clasificación económica. 2016-2023 .....	15
Tabla 4. Cancelaciones por tamaño de empresa. 2016-2023 .....	19
Tabla 5. Cancelaciones según actividad económica. 2016-2023 .....	21
Tabla 6. Cancelaciones según empleos generados. 2016-2023.....	23



## CARTA O SOLICITUD

**FOR-GEA-049**  
**Versión: 05**

# CÁMARA DE COMERCIO DE CASANARE ESTUDIO ECONÓMICO 2023

## Introducción

El desarrollo del presente estudio presenta la caracterización del tejido empresarial dentro de la jurisdicción de la Cámara de Comercio de Casanare integrada por los 19 municipios del departamento y estudiada entre el año 2016 al año 2023.

Se desarrolla el estudio en el marco de la Circular Externa Superintendencia de Sociedades 100-000002 de 25 de abril de 2022, según la cuál

“Las cámaras de comercio deberán elaborar el concepto sobre la situación económica de sus respectivas zonas de acuerdo con los lineamientos que establezca esta Superintendencia. Dicho informe deberá tenerse a disposición de los usuarios que lo requieran, publicarlo en su página web y remitirlo a esta Superintendencia hasta máximo el 31 de enero de cada año a través del SAIR.”

Para desarrollo de este estudio, el pilar estratégico caracterizado es el Turismo, entendido en los registros mercantiles de la Cámara de Comercio de Casanare como la actividad económica correspondiente a Alojamientos y servicios de comida, que, según su participación en el tejido empresarial del departamento, equivale al 16,5% del total en Casanare.

El orden en que se presenta el documento se encuentra en la caracterización del stock de empresas, los nacimientos de nuevas empresas, las cancelaciones, la caracterización del pilar estratégico dentro de la jurisdicción de la Cámara de Comercio de Casanare y dentro de cada uno de los anteriores, se caracteriza por totales, por tamaño, por organización jurídica, por rama de la actividad económica y por el empleo generado.

Es importante recalcar que, para Colombia, la medición de la ocupación informal para el trimestre móvil entre septiembre y noviembre de 2023, asciende al 55,5% (DANE, Empleo informal y seguridad social, 2023) y por tanto, la caracterización de la situación económica del departamento se presenta bajo la limitante de develar la perspectiva del empresariado formal. Además, concerniente a la información, en el Registro Único Empresarial y Social (RUES) se emplean datos de autoreporte con respecto a los empleos generados, situación que genera un sesgo, pero la utilización de los mismos se da a razón de mantener la uniformidad de los datos con los reportes de las demás jurisdicciones.

**Yopal:** +57 8 6345955. Carrera 29 No 14-47. **Aguazul:** +57 8 6387416. Carrera 15 No. 7A – 15.  
**Paz de Ariporo:** +57 8 6373534. Calle 9 No. 6 – 57. **Villanueva:** +57 8 6241216. Carrera 13 No. 8 – 24. **Tauramena:** +57 8 6247166. Carrera 13 No. 6 – 81. **Monterrey:** +57 3108056988. Calle 16 No. 7 – 29. **Maní:** +57 3108097536. Carrera 4 No. 17 – 55. **Trinidad:** +57 8 6371000. Calle 6 No. 3 – 55. **Orocúé:** +57 3212292479. Carrera 8 No. 5 – 2. **Email:** [contactenos@cccasanare.co](mailto:contactenos@cccasanare.co)  
[/ www.cccasanare.co](http://www.cccasanare.co)

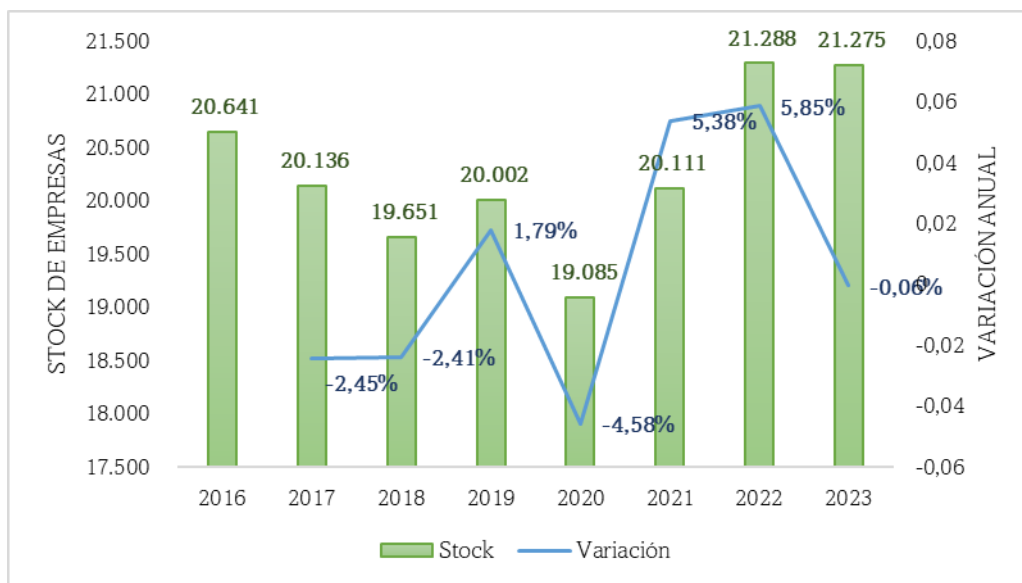


## 1. STOCK DE EMPRESAS:

### 1.1 Stock de empresas de la jurisdicción por año (2016-2023):

Al cierre del año 2023, la Cámara de Comercio de Casanare contaba con 21.275 personas naturales y jurídicas inscritas en el registro mercantil, lo cual representa un decrecimiento de 0,06% con respecto al año anterior. La dinámica del stock de empresas en la jurisdicción de la Cámara de Comercio de Casanare desde el año 2016 al 2023 se presenta a continuación:

Ilustración 1. Stock de empresas en la jurisdicción de la Cámara de Comercio de Casanare



Fuente: Elaboración propia con registros mercantiles de la Cámara de Comercio de Casanare

Durante los últimos 7 años el stock de empresas ha crecido en promedio 0,5% anual, con tasas de crecimiento en 2021 y 2022 de 5,4% y 5,9%, respectivamente, y un decrecimiento del 4,6% en el 2020, ocasionada a su vez por los efectos de las restricciones de oferta y demanda en la economía mundial y nacional durante la pandemia del Covid.

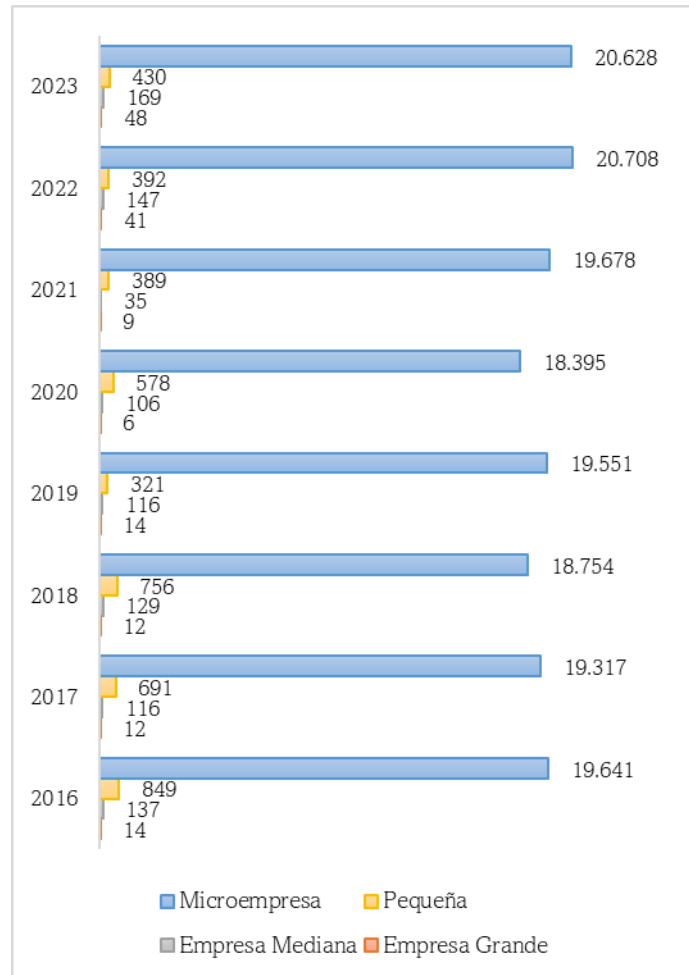
### 1.2. Stock de empresas de la jurisdicción por tamaño según la clasificación del Decreto 957 de 2019, 2016-2023:

En la jurisdicción de la Cámara de Comercio de Casanare, para el año 2023, el 97% del total de empresas inscritas en el registro mercantil se categorizan como microempresas, de acuerdo con su nivel de activos totales, mientras que el 2% son pequeñas, alrededor del 1% son medianas y el 0,2% son grandes. En el siguiente gráfico, se presenta el total anual por tamaño de empresa:

Yopal: +57 8 6345955. Carrera 29 No 14-47. **Aguazul:** +57 8 6387416. Carrera 15 No. 7A – 15. **Paz de Ariporo:** +57 8 6373534. Calle 9 No. 6 – 57. **Villanueva:** +57 8 6241216. Carrera 13 No. 8 – 24. **Tauramena:** +57 8 6247166. Carrera 13 No. 6 – 81. **Monterrey:** +57 3108056988. Calle 16 No. 7 – 29. **Maní:** +57 3108097536. Carrera 4 No. 17 – 55. **Trinidad:** +57 8 6371000. Calle 6 No. 3 – 55. **Orocúé:** +57 3212292479. Carrera 8 No. 5 – 2. **Email:** [contactenos@cccasanare.co](mailto:contactenos@cccasanare.co)  
/ [www.cccasanare.co](http://www.cccasanare.co).



Ilustración 2. Stock de empresas por tamaño. Año 2016-2023



Fuente: Elaboración propia con registros mercantiles de la Cámara de Comercio de Casanare

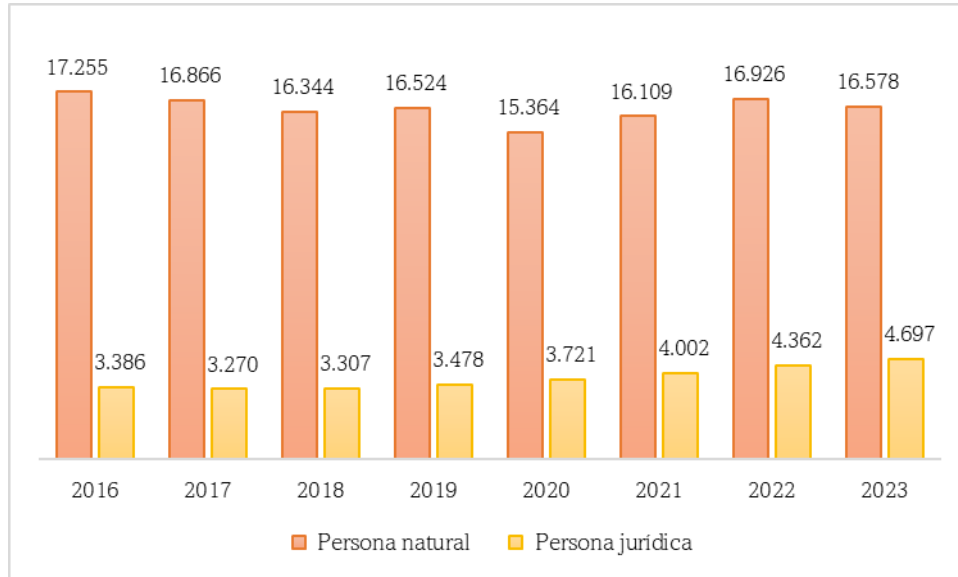
Entre los años 2022 y 2023, el número total de microempresas registradas en la Cámara de Comercio de Casanare registraron un decrecimiento del 0,4%, mientras que las pequeñas empresas crecieron en 9,7%, las medianas en 15% y las grandes crecieron en un 17%.

### 1.3. Stock de empresas por tipo de organización jurídica (personas naturales y personas jurídicas), 2016-2023.

En 2023, de los inscritos en el registro mercantil de la Cámara de Comercio de Casanare el 22% (4.697) eran personas jurídicas y el 78% (16.578) personas naturales. A continuación, se presenta gráficamente la composición del stock de empresas según su organización jurídica entre el 2016 y el 2023:



Ilustración 3. Stock de empresas por tipo de organización jurídica entre 2016 y 2023



Fuente: Elaboración propia con registros mercantiles de la Cámara de Comercio de Casanare

Para el cierre del año 2023, el número de personas jurídicas inscritas aumentó un 39% con respecto al año 2016, al tiempo que el stock de empresas conformadas por personas naturales decreció en 4%.

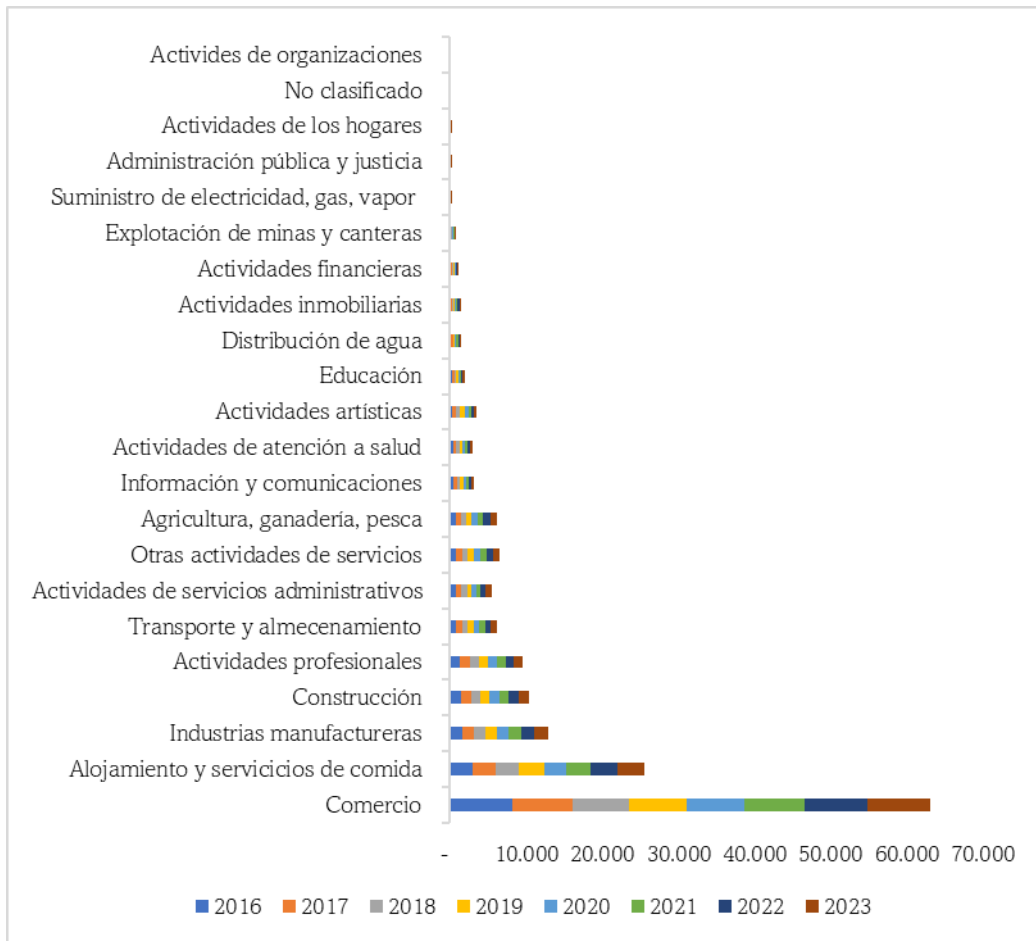
#### 1.4. Stock de empresas por rama de actividad económica según las 21 secciones de la Clasificación Industrial Internacional Uniforme Revisión 4 Adaptada a Colombia, 2016-2023:

Entre los años 2016 y 2023, en el registro mercantil de la Cámara de Comercio de Casanare la actividad económica que presenta mayor número de inscritos es la de –Comercio, al por mayor y al por menor-, seguido en su orden por Alojamiento y Servicios de Comida, Industria Manufacturera, Construcción, Actividades Profesionales, Otras actividades de servicio y Agricultura, ganadería y pesca, como se puede apreciar gráficamente a continuación:

Ilustración 4. Clasificación de Stock de empresas por actividad económica de 2016 a 2023

Yopal: +57 8 6345955. Carrera 29 No 14-47. **Aguazul:** +57 8 6387416. Carrera 15 No. 7A – 15. **Paz de Ariporo:** +57 8 6373534. Calle 9 No. 6 – 57. **Villanueva:** +57 8 6241216. Carrera 13 No. 8 – 24. **Tauramena:** +57 8 6247166. Carrera 13 No. 6 – 81. **Monterrey:** +57 3108056988. Calle 16 No. 7 – 29. **Maní:** +57 3108097536. Carrera 4 No. 17 – 55. **Trinidad:** +57 8 6371000. Calle 6 No. 3 – 55. **Orocúé:** +57 3212292479. Carrera 8 No. 5 – 2. **Email:** [contactenos@cccasanare.co](mailto:contactenos@cccasanare.co)  
/ [www.cccasanare.co](http://www.cccasanare.co).





Fuente: Elaboración propia con registros mercantiles de la Cámara de Comercio de Casanare

A continuación, se presenta el número de inscritos en el registro mercantil de la Cámara de Comercio de Casanare de acuerdo con su principal actividad económica para los años de 2016 al 2023:

**Tabla 1. Clasificación de stock de empresas según su principal actividad económica**

Actividad	2016	2017	2018	2019	2020	2021	2022	2023
Comercio	8.163	7.863	7.472	7.573	7.576	7.981	8.284	8.231
Alojamiento y servicios de comida	2.892	3.061	3.093	3.320	2.810	3.228	3.609	3.509
Industrias manufactureras	1.619	1.552	1.498	1.552	1.513	1.574	1.763	1.851
Construcción	1.462	1.341	1.228	1.194	1.227	1.246	1.303	1.315
Actividades profesionales	1.312	1.283	1.231	1.141	1.133	1.150	1.168	1.186
Transporte y almacenamiento	840	755	712	738	782	753	777	788
Actividades de servicios administrativos	795	715	686	649	583	614	670	689
Otras actividades de servicios	772	778	782	846	801	833	859	806
Agricultura, ganadería, pesca	710	692	725	701	737	792	887	977

Actividad	2016	2017	2018	2019	2020	2021	2022	2023
Información y comunicaciones	452	420	417	437	381	387	330	324
Actividades de atención a salud	431	414	374	357	341	346	368	359
Actividades artísticas	318	423	586	653	393	330	347	334
Educación	271	260	259	234	202	201	223	217
Distribución de agua	173	173	161	170	169	196	204	192
Actividades inmobiliarias	170	162	169	165	163	185	207	209
Actividades financieras	147	125	132	140	147	153	149	139
Explotación de minas y canteras	74	78	87	97	87	98	98	97
Suministro de electricidad, gas, vapor	20	19	21	20	25	28	27	32
Administración pública y justicia	15	14	13	12	12	12	11	9
Actividades de los hogares	5	7	5	3	3	2	4	4
No clasificado	-	1	-	-	-	2	-	7

Fuente: Elaboración propia con registros mercantiles de la Cámara de Comercio de Casanare

El número de empresas registradas con –Comercio- como principal actividad económica decrecieron en 0,6% entre 2012 y 2023, al tiempo que el número de registros con la actividad Alojamiento y servicios de comida cayeron en 3%, la Industria manufacturera en Casanare creció en 5%, Construcción en 1% y Actividades profesionales, científicas y técnicas en un 2%.

### 1.5. Stock de empresas según el número de empleos generados (2016-2023)

Al cierre del año 2023, de los inscritos en el registro mercantil de la Cámara de Comercio de Casanare, el 82% reportan entre 1 y 4 empleos generados, el 3% entre 5 y 9 y el 1,4% de 10 a 19 personas. A la vez, con entre 20 y 49 personas se reportan el 0,7% del total de empresas, entre 50 y 249 el 0,3% y con 250 o más empleos a cargo el 0,1%. A continuación, se presenta gráficamente y por totales anuales para el periodo de 2016 a 2023:

**Tabla 2. Empleos generados por el stock de empresas entre 2016 y 2023**

Empleos Reportados	2016	2017	2018	2019
1-4 personas	14.148	15.146	15.730	15.532
5-9 personas	285	304	421	420
10-19 personas	145	119	203	185
20-49 personas	64	66	84	105
50-249 personas	26	26	43	48
250 o más personas	2	3	1	5

Empleos Reportados	2020	2021	2022	2023
1-4 personas	13.260	14.771	16.460	17.388
5-9 personas	473	478	480	686
10-19 personas	212	213	228	301

Empleos Reportados	2020	2021	2022	2023
20-49 personas	98	111	125	146
50-249 personas	57	59	54	65
250 o más personas	1	30	4	12

Fuente: Elaboración propia con registros mercantiles de la Cámara de Comercio de Casanare

El número de empresas registradas con 250 o más trabajadores se incrementó en un 600% entre 2016 y 2023, al tiempo que el número de empresas con entre 50 y 249 trabajadores aumentó en un 150%. Las empresas con entre 20 y 49 trabajadores también aumentaron en un 128%, aquellas con entre 10 y 19 personas en un 108%, las de entre 5 y 9 personas en un 141% y las que tienen 1 a 4 empleos reportados, en un 23%.

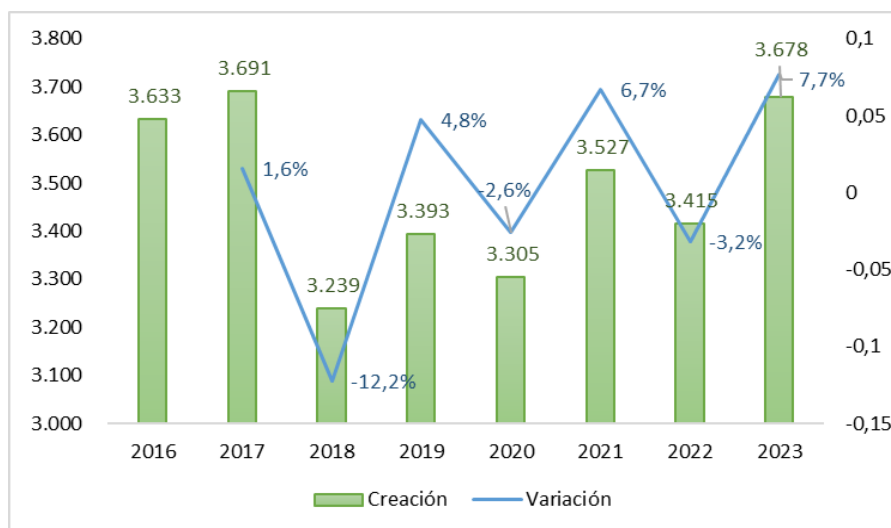
Esta dinámica de crecimiento se observa incluso en el año 2020, en el cual se presentaron restricciones de oferta y demanda en los mercados y, aun así, aumentó el número de empresas que reportaron más de 5 empleos, y con mayor incidencia, las empresas que reportaron entre 50 y 249 y más de 250 personas.

## 2. DINÁMICA DE CREACIÓN DE EMPRESAS

### 2.1 Total de empresas creadas en la jurisdicción por año (2016-2023)

Entre 2016 y el 2023, el número de empresas creadas anualmente ha pasado de 3.633 a 3.678, creciendo a un promedio anual de 0,4%, con picos de aumento en la creación anual en 2019 (5%) y 2021 con un 6,7% respecto a los años anteriores. A continuación, se presenta el total de nuevas empresas de cada año:

Ilustración 5. Creación de empresas entre 2016 y 2023



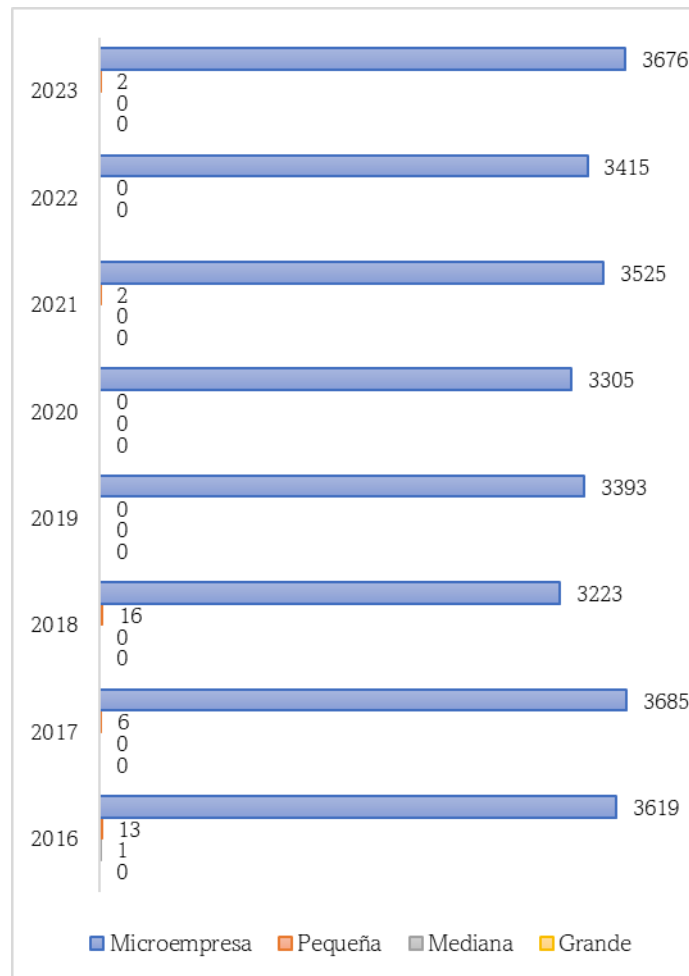
Fuente: Elaboración propia con registros mercantiles de la Cámara de Comercio de Casanare

En promedio, anualmente se han inscrito 3.485 nuevas empresas en la Cámara de Comercio Casanare entre 2016 y 2023.

## 2.2. Empresas creadas en la jurisdicción por tamaño según la clasificación del Decreto 957 de 2019 (2016-2023)

El 99% de las nuevas empresas matriculadas entre 2016 y 2023 en el registro mercantil de la Cámara de Comercio de Casanare se categorizan como microempresas, el 0,7% como pequeñas, el 0,02% como medianas y el 0,05% como grandes. A continuación, se presenta en detalle para cada año:

Ilustración 6. Nuevas empresas por tamaño entre los años 2016 y 2023



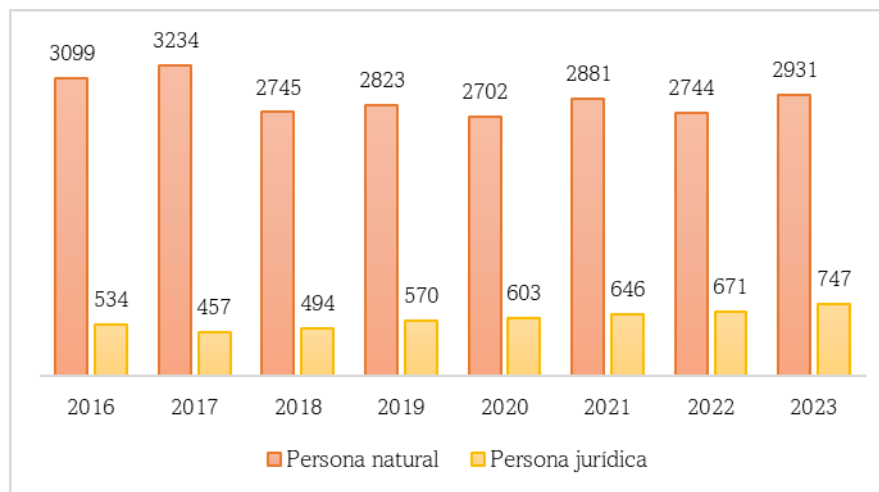
Fuente: Elaboración propia con registros mercantiles de la Cámara de Comercio de Casanare

Entre los años 2022 y 2023 el número de nuevas microempresas registradas en la Cámara de Comercio de Casanare ha crecido un 7,6%, al tiempo que el número de nuevas pequeñas empresas registradas aumentó en 2, mientras que no se registraron nuevas empresas medianas o grandes.

### 2.3. Empresas creadas en la jurisdicción por tipo de organización jurídica (personas naturales y personas jurídicas) 2016-2023

Entre 2016 y 2023, la Cámara de Comercio de Casanare ha tramitado 3.678 nuevas matrículas en el registro mercantil, de las cuales el 80% corresponden a personas naturales y 20% a personas jurídicas. En la siguiente gráfica se aprecia el total por organización jurídica para cada año:

**Ilustración 7. Nuevas matrículas de empresas según su organización jurídica. 2016-2023**



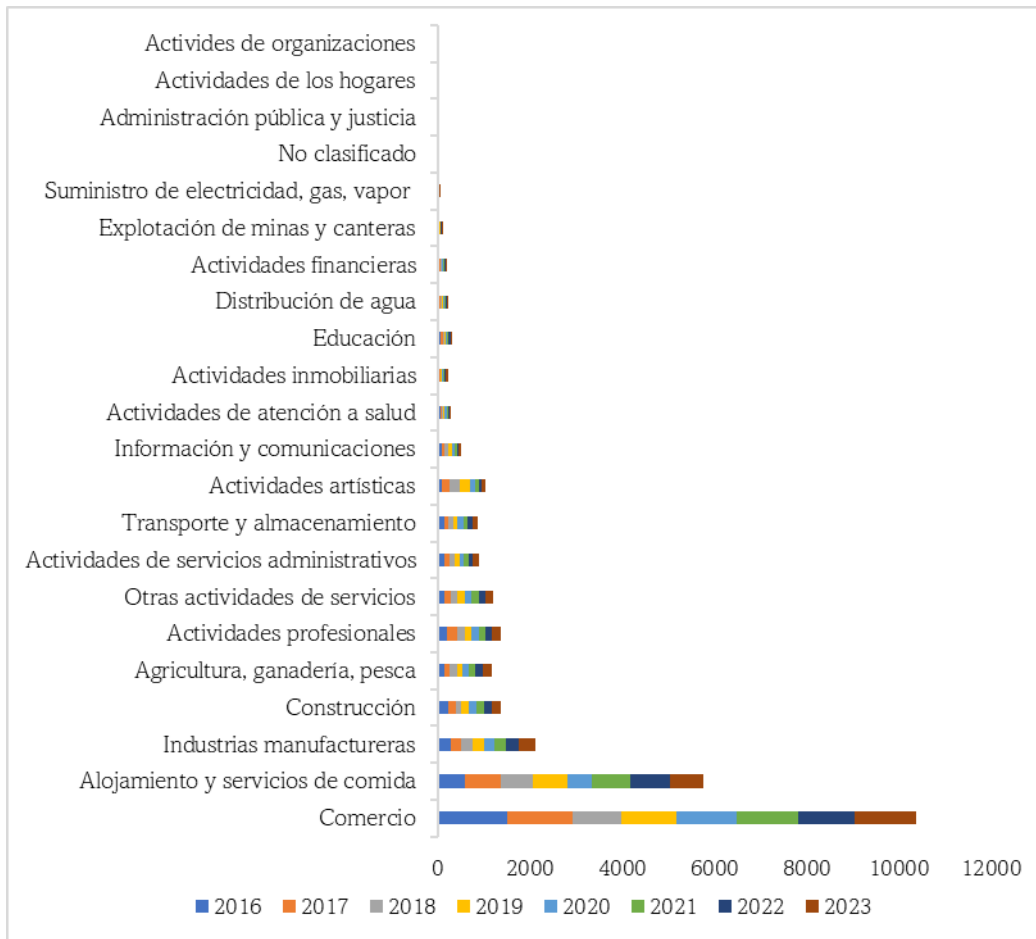
Fuente: Elaboración propia con registros mercantiles de la Cámara de Comercio de Casanare

Entre 2022 y 2023, el número de nuevas matrículas creció 6,8% para personas naturales, al pasar de 2.744 a 2.931, y 11,3% para personas jurídicas, pasando de 671 a 747 nuevos registros.

### 2.4. Empresas creadas según la rama de actividad económica según las 21 secciones de la Clasificación Industrial Internacional Uniforme Revisión 4 Adaptada a Colombia, 2016-2023.

La principal actividad económica reportada por las nuevas empresas que se matricularon en el registro mercantil entre los años 2016 y 2023 para Casanare es el Comercio al por menor y al por mayor, seguido por Alojamiento y Servicios de Comida, Industria Manufacturera, Construcción, Actividades Profesionales y Actividades de servicios administrativos y apoyo. A continuación, presenta gráficamente y en valores para cada año:

**Ilustración 8. Empresas creadas según clasificación de actividad económica. 2016-2023**



Fuente: Elaboración propia con registros mercantiles de la Cámara de Comercio de Casanare

**Tabla 3. Nuevas empresas según clasificación económica. 2016-2023**

Actividad	2016	2017	2018	2019
Comercio	1488	1416	1063	1188
Alojamiento y servicios de comida	573	776	702	755
Industrias manufactureras	264	235	247	244
Construcción	218	165	126	143
Agricultura, ganadería, pesca	140	119	155	117
Actividades profesionales	204	204	172	149
Otras actividades de servicios	145	141	131	154
Actividades de servicios administrativos	135	107	111	109
Transporte y almacenamiento	134	98	86	94
Actividades artísticas	71	164	231	217
Información y comunicaciones	68	74	72	76
Actividades de atención a salud	40	51	27	29

Yopal: +57 8 6345955. Carrera 29 No 14-47. **Aguazul:** +57 8 6387416. Carrera 15 No. 7A – 15. **Paz de Ariporo:** +57 8 6373534. Calle 9 No. 6 – 57. **Villanueva:** +57 8 6241216. Carrera 13 No. 8 – 24. **Tauramena:** +57 8 6247166. Carrera 13 No. 6 – 81. **Monterrey:** +57 3108056988. Calle 16 No. 7 – 29. **Maní:** +57 3108097536. Carrera 4 No. 17 – 55. **Trinidad:** +57 8 6371000. Calle 6 No. 3 – 55. **Orocúé:** +57 3212292479. Carrera 8 No. 5 – 2. **Email:** [contactenos@cccasanare.co](mailto:contactenos@cccasanare.co)  
/ [www.cccasanare.co](http://www.cccasanare.co).



Actividad	2016	2017	2018	2019
Actividades inmobiliarias	27	22	17	24
Educación	45	56	45	28
Distribución de agua	32	27	17	29
Actividades financieras	31	20	18	16
Explotación de minas y canteras	7	8	15	15
Suministro de electricidad, gas, vapor	7	6	2	5
No clasificado	0	0	0	0
Administración pública y justicia	2	0	2	1
Actividades de los hogares	2	2	0	0

Actividad	2020	2021	2022	2023
Comercio	1310	1357	1204	1332
Alojamiento y servicios de comida	530	842	844	732
Industrias manufactureras	244	237	271	358
Construcción	180	177	162	198
Agricultura, ganadería, pesca	142	132	179	192
Actividades profesionales	155	149	136	185
Otras actividades de servicios	150	155	158	168
Actividades de servicios administrativos	101	101	97	120
Transporte y almacenamiento	150	88	95	111
Actividades artísticas	121	74	67	71
Información y comunicaciones	63	57	37	45
Actividades de atención a salud	33	26	35	44
Actividades inmobiliarias	25	28	32	33
Educación	28	28	38	28
Distribución de agua	27	29	31	24
Actividades financieras	34	26	20	17
Explotación de minas y canteras	7	12	5	8
Suministro de electricidad, gas, vapor	5	6	3	6
No clasificado	0	1	0	5
Administración pública y justicia	0	2	0	1
Actividades de los hogares	0	0	1	0
Actividades de organizaciones	0	0	0	0

Fuente: Elaboración propia con registros mercantiles de la Cámara de Comercio de Casanare

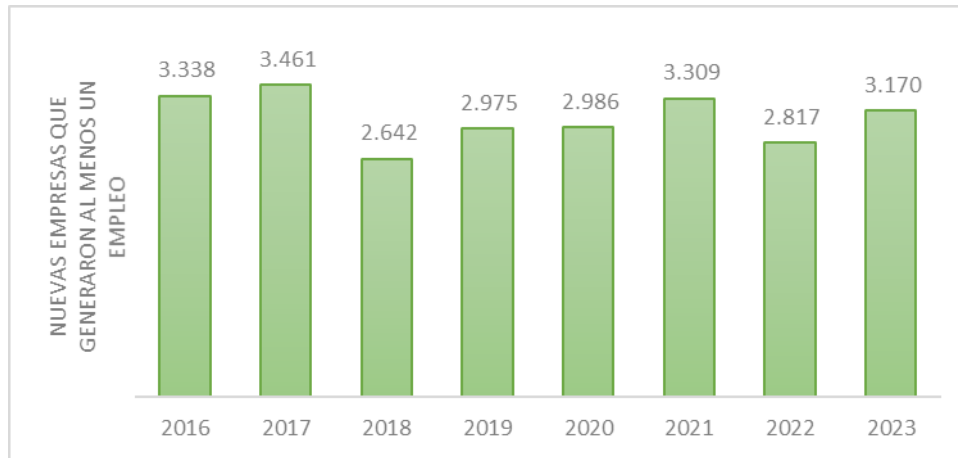
Entre los años 2016 y 2023, las actividades que presentan mayor crecimiento en número de nuevas matrículas fueron Agricultura, ganadería, silvicultura y pesca (37%), la industria manufacturera (35,6%), Alojamiento y servicios de comida y (27,7%) y las Actividades inmobiliarias (22,2%). Por otro lado, las actividades que reportan un menor número de nuevas empresas entre 2016 y 2013 son actividades financieras y de seguros (-45,2%), educación (-37,8%) y actividades de información y comunicaciones (-33,8%).



## 2.5. Nuevas empresas que fueron constituidas generando al menos un empleo (2016-2023):

Entre los años 2016 y 2023 se han registrado en la Cámara de Comercio de Casanare 18.598 nuevas empresas que reportan al menos un empleo. A continuación, se presenta el total para cada año:

Ilustración 9. Nuevas empresas que generaron al menos un empleo. 2016-2023



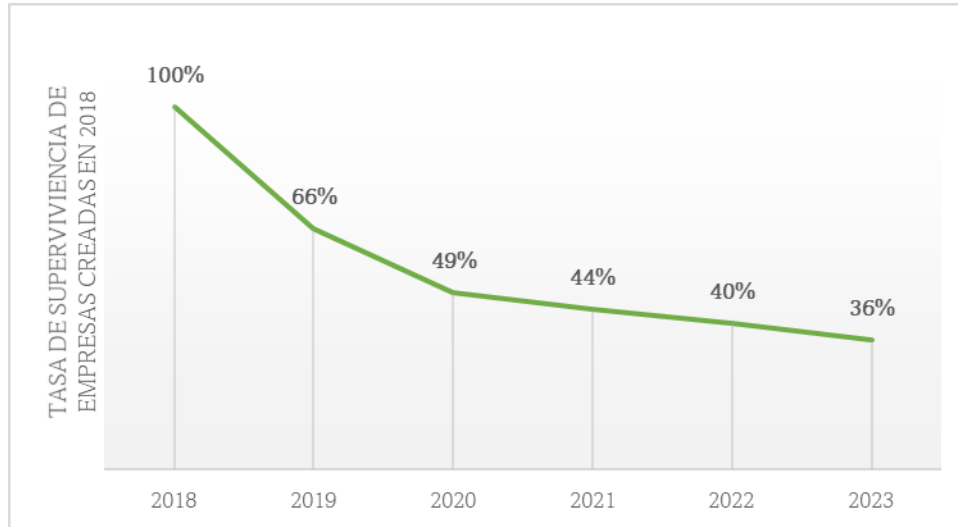
Fuente: Elaboración propia con registros mercantiles de la Cámara de Comercio de Casanare

En promedio, durante el rango observado de 2016 al 2023, se constituyeron anualmente 3.087 nuevas empresas que generaron al menos un empleo.

## 2.6. Tasa de supervivencia empresarial a 5 años (empresas de la cohorte 2018)

Durante la vigencia 2018 se matricularon en la Cámara de Comercio de Casanare 3.239 nuevas empresas. Realizando seguimiento a su renovación anual del registro mercantil para los siguientes 5 años, la tasa de supervivencia para 2023 es de 36%, lo que se presenta gráficamente a continuación:

Ilustración 10. Tasa de supervivencia de empresas creadas en 2018



Fuente: Elaboración propia con registros mercantiles de la Cámara de Comercio de Casanare

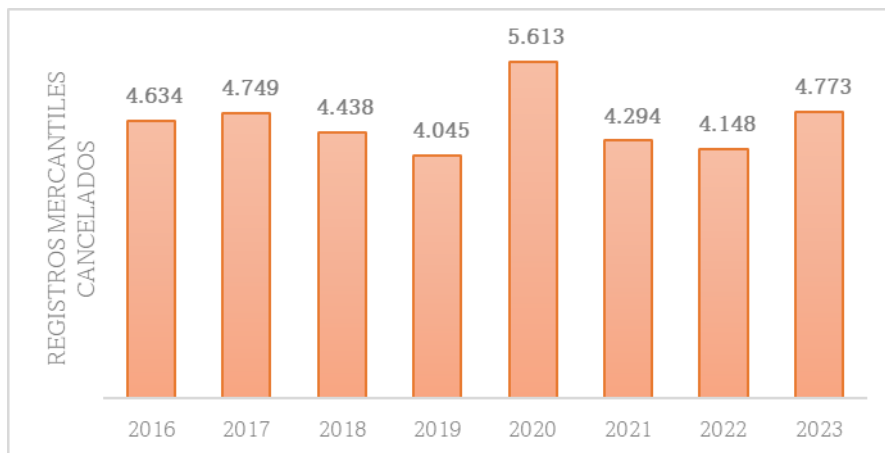
Como se puede observar, para el año 2023, de cada 100 empresas que se crearon, sobrevivieron 36 al cabo de 5 años.

### 3. SALIDAS DE EMPRESAS

3.1. Total de empresas que salieron del tejido empresarial de la jurisdicción por año (2016-2023):

Entre los años 2016 y 2023 se han cancelado 16.551 registros mercantiles de empresas, tal como se presenta a continuación gráficamente:

Ilustración 11. Registros mercantiles cancelados. 2016-2023



Fuente: Elaboración propia con registros mercantiles de la Cámara de Comercio de Casanare

El número de empresas que salieron del registro mercantil en promedio fueron 4.587 entre el año 2016 y el 2023, mientras que, en los años 2019, 2021 y 2022 han estado por debajo de este nivel. Entre 2016 y 2023 se presentó un aumento del 3% en el número de empresas canceladas.

### 3.2. Empresas que salieron del tejido empresarial la jurisdicción por tamaño según la clasificación del Decreto 957 de 2019 (2016-2023):

De las empresas canceladas en el 2023 en el registro mercantil de la Cámara de Comercio de Casanare, el 99% eran microempresas, el 0,4% pequeña, el 0,1% medianas y el 0,02% grandes. A continuación, se presenta el total por clasificación para cada año:

**Tabla 4. Cancelaciones por tamaño de empresa. 2016-2023**

Año	Micro	Pequeña	Mediana	Grande
2016	4558	72	3	1
2017	4671	73	4	1
2018	4371	63	4	0
2019	3982	58	5	0
2020	5592	17	4	0
2021	4277	16	1	0
2022	4131	14	2	1
2023	4748	19	5	1

Fuente: Elaboración propia con registros mercantiles de la Cámara de Comercio de Casanare

El número de microempresas canceladas entre el 2016 y el 2023 aumentó en un 4% y en el caso de las empresas pequeñas disminuyó en un 74%. Por otro lado, el número de empresas medianas y grandes que se cancelaron en 2023 fueron 6, el doble con respecto al año anterior.

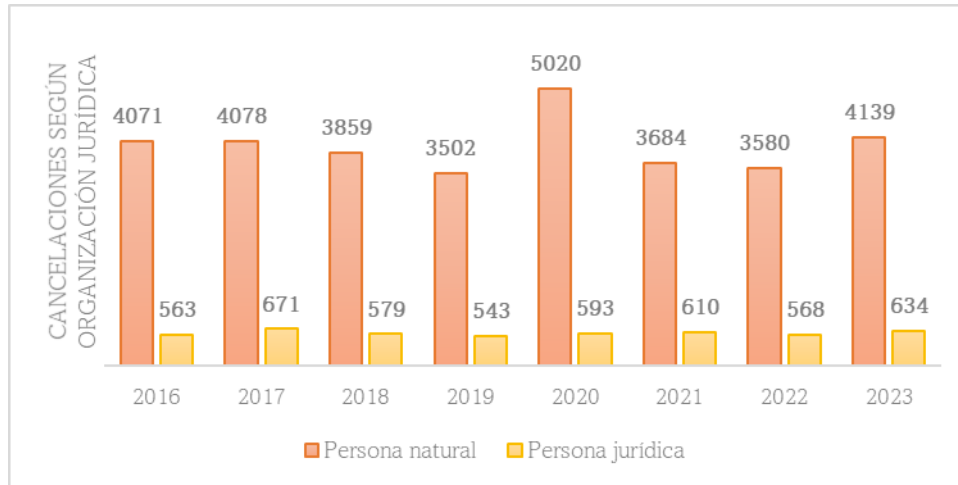
### 3.3. Empresas que salieron del tejido empresarial en la jurisdicción por tipo de organización jurídica (personas naturales y personas jurídicas), 2016-2023.

En el periodo entre 2016 y 2023, en promedio el 87% de las empresas que cancelaron su registro mercantil eran personas naturales y el 13% personas jurídicas. A continuación, se aprecia gráficamente el total para cada año:

**Ilustración 12. Cancelaciones según organización jurídica**

Yopal: +57 8 6345955. Carrera 29 No 14-47. **Aguazul:** +57 8 6387416. Carrera 15 No. 7A – 15. **Paz de Ariporo:** +57 8 6373534. Calle 9 No. 6 – 57. **Villanueva:** +57 8 6241216. Carrera 13 No. 8 – 24. **Tauramena:** +57 8 6247166. Carrera 13 No. 6 – 81. **Monterrey:** +57 3108056988. Calle 16 No. 7 – 29. **Maní:** +57 3108097536. Carrera 4 No. 17 – 55. **Trinidad:** +57 8 6371000. Calle 6 No. 3 – 55. **Orocúé:** +57 3212292479. Carrera 8 No. 5 – 2. **Email:** [contactenos@cccasanare.co](mailto:contactenos@cccasanare.co)  
/ [www.cccasanare.co](http://www.cccasanare.co).





Fuente: Elaboración propia con registros mercantiles de la Cámara de Comercio de Casanare

Entre el año 2016 y el 2023, el número de personas naturales que cancelaron su matrícula mercantil aumentó en un 1,7% y el de las personas jurídicas en 12,6%.

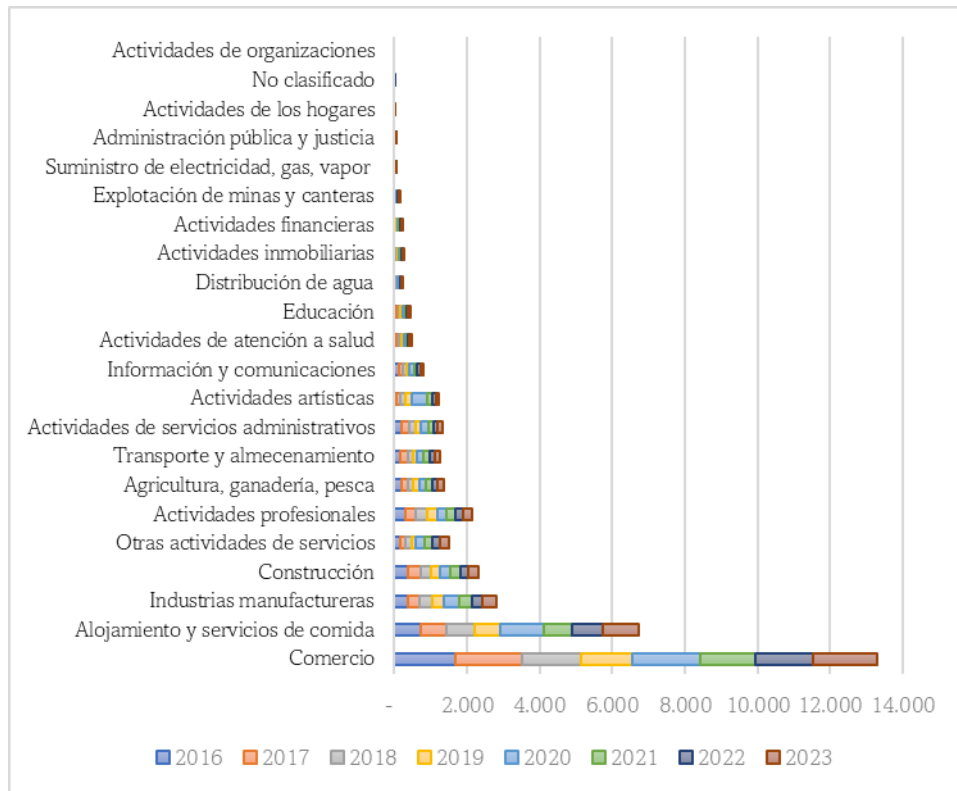
### 3.4. Empresas que salieron del tejido empresarial según la rama de actividad económica según las 21 secciones de la Clasificación Industrial Internacional Uniforme Revisión 4 Adaptada a Colombia, 2016-2023.

El Comercio, se presenta en promedio como la principal actividad económica registrada por las empresas que cancelaron su registro mercantil en la Cámara de Comercio de Casanare entre 2016 y 2023, seguido por Alojamientos y servicios de Comida e Industria Manufacturera. A continuación, se presenta gráficamente y los totales por actividad para cada año:

Ilustración 13. Cancelaciones según actividad económica. 2016-2023

Yopal: +57 8 6345955. Carrera 29 No 14-47. Aguazul: +57 8 6387416. Carrera 15 No. 7A – 15. Paz de Ariporo: +57 8 6373534. Calle 9 No. 6 – 57. Villanueva: +57 8 6241216. Carrera 13 No. 8 – 24. Tauramena: +57 8 6247166. Carrera 13 No. 6 – 81. Monterrey: +57 3108056988. Calle 16 No. 7 – 29. Maní: +57 3108097536. Carrera 4 No. 17 – 55. Trinidad: +57 8 6371000. Calle 6 No. 3 – 55. Orocué: +57 3212292479. Carrera 8 No. 5 – 2. Email: [contactenos@cccasanare.co](mailto:contactenos@cccasanare.co) / [www.cccasanare.co](http://www.cccasanare.co).





Fuente: Elaboración propia con registros mercantiles de la Cámara de Comercio de Casanare

**Tabla 5. Cancelaciones según actividad económica. 2016-2023**

Actividad	2016	2017	2018	2019
Comercio	1.695	1.829	1.632	1.411
Alojamiento y servicios de comida	733	716	771	694
Industrias manufactureras	365	344	358	313
Construcción	377	343	302	250
Otras actividades de servicios	165	157	148	132
Actividades profesionales	310	288	294	284
Agricultura, ganadería, pesca	190	185	160	167
Transporte y almacenamiento	167	196	147	127
Actividades de servicios administrativos	213	204	164	164
Actividades artísticas	77	83	139	196
Información y comunicaciones	127	123	86	78
Actividades de atención a salud	65	80	76	53
Educación	48	72	60	59
Distribución de agua	22	34	30	28
Actividades inmobiliarias	33	35	30	35
Actividades financieras	20	39	20	24

Yopal: +57 8 6345955. Carrera 29 No 14-47. **Aguazul:** +57 8 6387416. Carrera 15 No. 7A – 15. **Paz de Ariporo:** +57 8 6373534. Calle 9 No. 6 – 57. **Villanueva:** +57 8 6241216. Carrera 13 No. 8 – 24. **Tauramena:** +57 8 6247166. Carrera 13 No. 6 – 81. **Monterrey:** +57 3108056988. Calle 16 No. 7 – 29. **Maní:** +57 3108097536. Carrera 4 No. 17 – 55. **Trinidad:** +57 8 6371000. Calle 6 No. 3 – 55. **Orocúé:** +57 3212292479. Carrera 8 No. 5 – 2. **Email:** contactenos@cccasanare.co / www.cccasanare.co.



Actividad	2016	2017	2018	2019
Explotación de minas y canteras	12	12	14	19
Suministro de electricidad, gas, vapor	9	6	2	9
Administración pública y justicia	4	2	4	2
Actividades de los hogares	2	1	1	-
No clasificado	-	-	-	-
Actividades de organizaciones	-	-	-	-

Actividad	2020	2021	2022	2023
Comercio	1.854	1.530	1.562	1.794
Alojamiento y servicios de comida	1.213	774	842	981
Industrias manufactureras	419	352	290	366
Construcción	275	279	217	272
Otras actividades de servicios	239	212	217	255
Actividades profesionales	262	238	228	251
Agricultura, ganadería, pesca	177	157	152	170
Transporte y almacenamiento	165	173	134	142
Actividades de servicios administrativos	197	143	112	139
Actividades artísticas	402	156	87	84
Información y comunicaciones	132	85	102	66
Actividades de atención a salud	72	46	40	60
Educación	65	51	42	48
Distribución de agua	42	19	33	46
Actividades inmobiliarias	35	26	28	40
Actividades financieras	33	27	37	37
Explotación de minas y canteras	27	17	16	12
Suministro de electricidad, gas, vapor	3	6	5	6
Administración pública y justicia	1	2	2	3
Actividades de los hogares	-	1	-	1
No clasificado	-	-	2	-
Actividades de organizaciones	-	-	-	-

Fuente: Elaboración propia con registros mercantiles de la Cámara de Comercio de Casanare

En el año 2023 con relación al 2016, las actividades económicas que presentan mayor incremento de número de empresas que cancelaron su registro mercantil son Distribución de agua (109%), Actividades financieras y de seguros (85%) y Otras actividades de servicios (55%). En contraste, las actividades económicas que presentaron mayor disminución en cancelaciones fueron Información y comunicaciones (-48%), Actividades de servicios administrativos (-35%), Suministro de electricidad, gas, vapor (-33%) y Construcción (-28%).

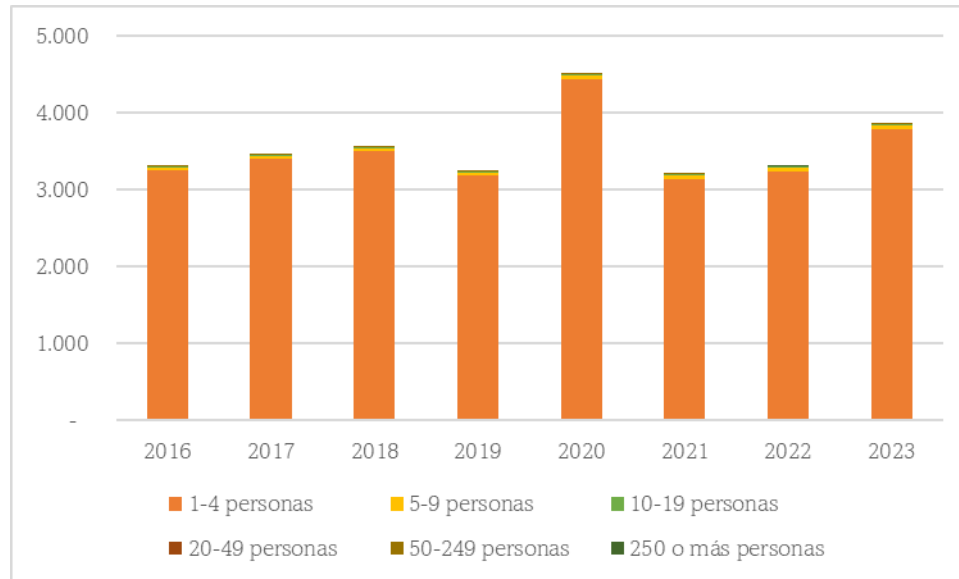
### 3.5. Total de empresas que salieron del tejido empresarial según el número de empleos generados. (2016-2023)

Yopal: +57 8 6345955. Carrera 29 No 14-47. **Aguazul:** +57 8 6387416. Carrera 15 No. 7A – 15. **Paz de Ariporo:** +57 8 6373534. Calle 9 No. 6 – 57. **Villanueva:** +57 8 6241216. Carrera 13 No. 8 – 24. **Tauramena:** +57 8 6247166. Carrera 13 No. 6 – 81. **Monterrey:** +57 3108056988. Calle 16 No. 7 – 29. **Maní:** +57 3108097536. Carrera 4 No. 17 – 55. **Trinidad:** +57 8 6371000. Calle 6 No. 3 – 55. **Orocúé:** +57 3212292479. Carrera 8 No. 5 – 2. **Email:** contactenos@cccasanare.co / www.cccasanare.co.



Entre 2016 y 2023 se han cancelado 28.409 empresas que tenían empleados registrados, de las cuales el 98,2% reportaban entre 1 y 4 personas a cargo y el 1,8% con más de 5 personas empleadas. A continuación, se presenta gráficamente y totales por año:

**Ilustración 14. Cancelaciones según empleos generados. 2016-2023**



Fuente: Elaboración propia con registros mercantiles de la Cámara de Comercio de Casanare

**Tabla 6. Cancelaciones según empleos generados. 2016-2023**

Empleos Reportados	2016	2017	2018	2019	2020	2021	2022	2023
1-4 personas	3.244	3.394	3.501	3.176	4.431	3.126	3.236	3.786
5-9 personas	39	46	38	37	52	61	46	42
10-19 personas	11	5	13	16	10	9	10	16
20-49 personas	8	6	5	4	6	1	5	5
50-249 personas	1	2	1	2	1	1	4	3
250 o más personas	-	-	-	-	-	-	9	-

Fuente: Elaboración propia con registros mercantiles de la Cámara de Comercio de Casanare

Entre 2016 y 2023 se registran 90 cancelaciones de empresas con entre 10 y 19 personas, 40 con entre 20 y 49 personas, 15 con entre 50 y 249 personas y 9 con más de 250 personas.

## 4. PILAR ESTRATÉGICO

### 4.1. Descripción de la actividad económica:

Yopal: +57 8 6345955. Carrera 29 No 14-47. Aguazul: +57 8 6387416. Carrera 15 No. 7A – 15. Paz de Ariporo: +57 8 6373534. Calle 9 No. 6 – 57. Villanueva: +57 8 6241216. Carrera 13 No. 8 – 24. Tauramena: +57 8 6247166. Carrera 13 No. 6 – 81. Monterrey: +57 3108056988. Calle 16 No. 7 – 29. Maní: +57 3108097536. Carrera 4 No. 17 – 55. Trinidad: +57 8 6371000. Calle 6 No. 3 – 55. Orocué: +57 3212292479. Carrera 8 No. 5 – 2. Email: [contactenos@cccasanare.co](mailto:contactenos@cccasanare.co)  
/ [www.cccasanare.co](http://www.cccasanare.co).





## CARTA O SOLICITUD

**FOR-GEA-049**  
**Versión: 05**

En Casanare, la medición del Valor agregado departamental el DANE registró la actividad económica de *Comercio al por mayor y al por menor; reparación de vehículos automotores y motocicletas; Transporte y almacenamiento; Alojamiento y servicios de comida* con 3.598 miles de millones de pesos para el año 2022 (DANE, 2022p), lo que supuso una participación del 15% dentro del total del valor agregado departamental.

Al mismo tiempo, a partir de la medición de las mismas actividades en el tejido empresarial de Casanare, se encuentra que, entre 2016 y 2023 bajo las clasificaciones de Comercio, Alojamiento y servicios de comida y Transporte y almacenamiento, en promedio el stock de las empresas registradas fue de 11.851, lo que corresponde al 58% del total del tejido empresarial del departamento de Casanare.

Como pilar estratégico, el turismo en el departamento de Casanare es una actividad económica emergente y clave para el desarrollo de la región; para 2023, Casanare documentó 1.533 Registros Nacionales de Turismo, un aeropuerto internacional en la ciudad capital, que movilizó para 2023 a 282.916 pasajeros, y supuso un aumento del 23% respecto al año anterior.

Según información de Cotelco, en junio de 2023, Casanare presentó la cuarta mejor ocupación hotelera del país (63,84%), después de Bogotá, Medellín y Cartagena. El acumulado entre enero y junio de 2023 aumentó con respecto al año anterior en 10,2%, al mismo tiempo que la tarifa promedio aumentó en un 32% respecto al año anterior.

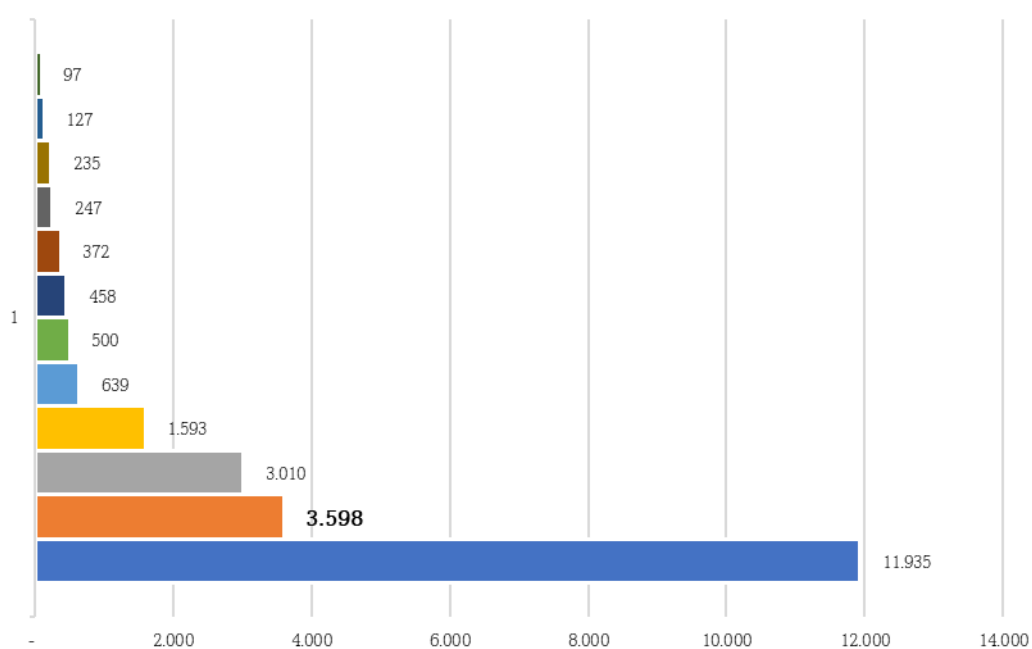
El valor agregado del departamento por actividad económica es caracterizado a continuación, como ilustración de la importancia del sector de turismo dentro de la economía departamental:

### Ilustración 15. Valor agregado por actividad económica según el DANE. 2022P

**Yopal:** +57 8 6345955. Carrera 29 No 14-47. **Aguazul:** +57 8 6387416. Carrera 15 No. 7A – 15. **Paz de Ariporo:** +57 8 6373534. Calle 9 No. 6 – 57. **Villanueva:** +57 8 6241216. Carrera 13 No. 8 – 24. **Tauramena:** +57 8 6247166. Carrera 13 No. 6 – 81. **Monterrey:** +57 3108056988. Calle 16 No. 7 – 29. **Maní:** +57 3108097536. Carrera 4 No. 17 – 55. **Trinidad:** +57 8 6371000. Calle 6 No. 3 – 55. **Orocúé:** +57 3212292479. Carrera 8 No. 5 – 2. **Email:** [contactenos@cccasanare.co](mailto:contactenos@cccasanare.co)  
[/ www.cccasanare.co](http://www.cccasanare.co).







- Información y comunicaciones
- Actividades artísticas, de entretenimiento y recreación y otras actividades de servicios; Actividades de los hogares individuales en calidad de empleadores; actividades no diferenciadas de los hogares individuales como productores de bienes y servicios pa
- Actividades profesionales, científicas y técnicas; Actividades de servicios administrativos y de apoyo
- Actividades financieras y de seguros
- Construcción
- Suministro de electricidad, gas, vapor y aire acondicionado; Distribución de agua; evacuación y tratamiento de aguas residuales, gestión de desechos y actividades de saneamiento ambiental
- Actividades inmobiliarias
- Industrias manufactureras
- Administración pública y defensa; planes de seguridad social de afiliación obligatoria; Educación; Actividades de atención de la salud humana y de servicios sociales
- Agricultura, ganadería, caza, silvicultura y pesca
- Comercio al por mayor y al por menor; reparación de vehículos automotores y motocicletas; Transporte y almacenamiento; Alojamiento y servicios de comida
- Explotación de minas y canteras

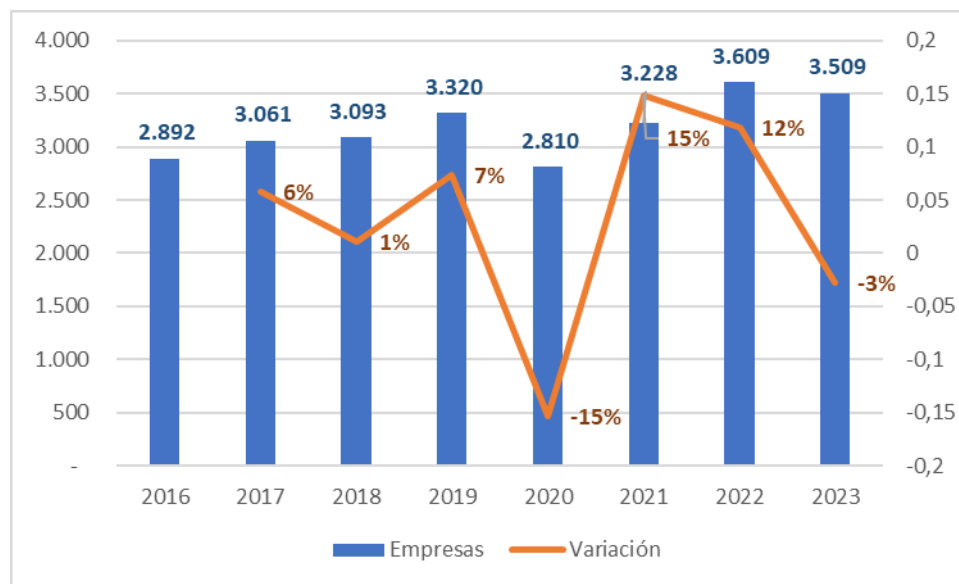
Elaboración propia con información del DANE. 2022P

A partir de la anterior caracterización, es considerado el Turismo como un sector estratégico para el crecimiento de la región y como motor para la diversificación de la oferta productiva de Casanare, razón por la cual, se caracteriza a continuación:

#### 4.2. Stock de empresas en la actividad estratégica de la región (2016-2023):

Entre los años 2016 y 2023, el número de empresas inscritas en la actividad de Turismo ha crecido un 21,3% pasando de 2.892 empresas a 3.509, presentando, no obstante, crecimientos negativos en el año 2020 y 2023. A continuación, se presenta gráficamente:

Ilustración 16. Stock de empresas de turismo. 2016-2023



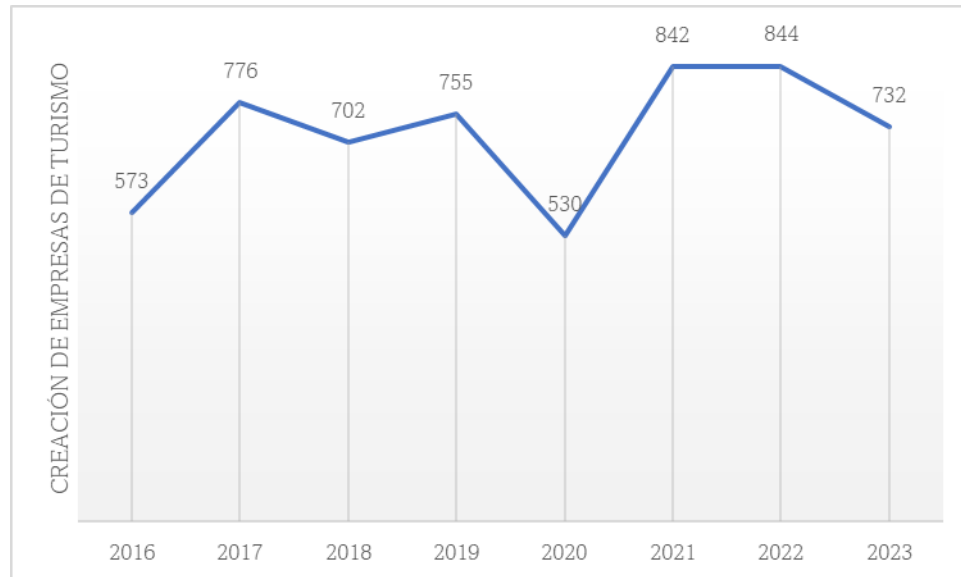
Fuente: Elaboración propia con registros mercantiles de la Cámara de Comercio de Casanare

El crecimiento de 2021 en el sector de turismo fue de 15% respecto al año anterior, el siguiente año creció un 12%, pero en 2023, decreció un 3%.

#### 4.3. Empresas creadas en la actividad estratégica de la región (2016-2023)

Entre 2016 y 2023, se han matriculado 5.754 nuevas empresas en la Cámara de Comercio de Casanare reportando Alojamientos y servicios de comida (Turismo), como actividad principal, lo cual representa un promedio de 719 matrículas por año. A continuación, se presenta el total anual gráficamente:

Ilustración 17. Creación de nuevas empresas de turismo. 2016-2023



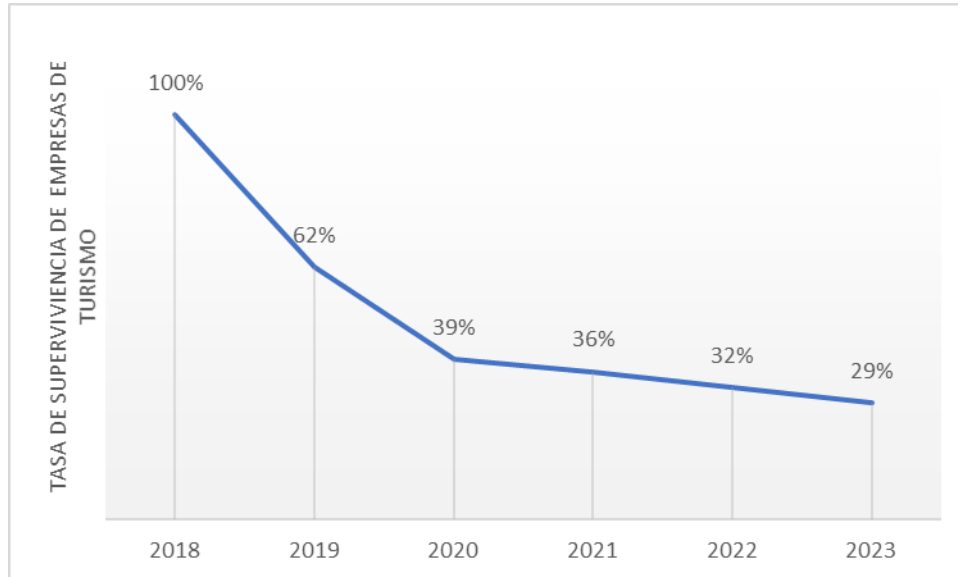
Fuente: Elaboración propia con registros mercantiles de la Cámara de Comercio de Casanare

En promedio, la tasa de crecimiento anual de nuevas empresas de Turismo entre el año 2016 y el 2023, es de 7,1%.

#### 4.4. Tasa de supervivencia de las unidades productivas en la actividad estratégica (cohorte 2018):

Durante la vigencia 2018, se matricularon en la Cámara de Comercio de Casanare 702 empresas que reportaban a Alojamiento y servicios de comida (turismo) como actividad principal. Al siguiente año, en 2019, de estas empresas 437 renovaron su registro mercantil, en 2020 lo hicieron 277 empresarios, 256 en 2021, 228 en 2022 y, al quinto año en 2023, 201 empresas renovaron. A partir de esto, se presenta a continuación gráficamente la tasa de supervivencia empresarial de las empresas de turismo matriculadas en 2018 para los siguientes cinco años:

Ilustración 18. Tasa de supervivencia de empresas de turismo, cohorte 2018. Entre 2018 y 2023



Fuente: Elaboración propia con registros mercantiles de la Cámara de Comercio de Casanare

Al igual que en la tasa de supervivencia para los demás sectores económicos, la de las empresas de –turismo- creadas en 2018 presentan una pendiente pronunciada los primeros tres años que se aplanan a continuación, resultando que, de cada 100 empresas de turismo que se crean, 29 sobreviven al cabo de 5 años.

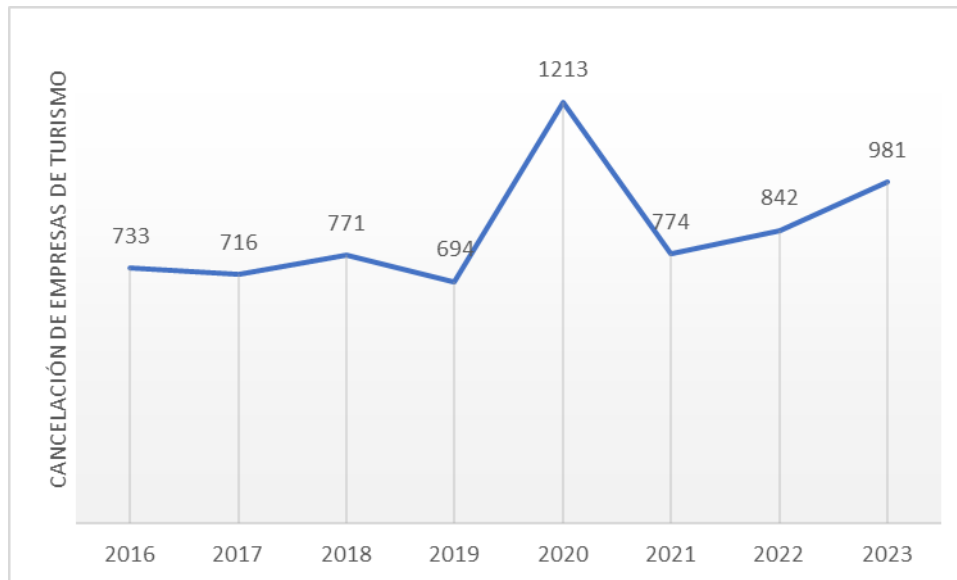
#### 4.5. Salidas de empresas del tejido empresarial de la actividad estratégica (2016-2023)

En el periodo entre los años 2016 y 2023, se cancelaron del registro mercantil de la Cámara de comercio de Casanare 6.724 empresas que tenían a -Turismo -como principal actividad económica. A continuación, se presenta el total de canceladas para cada año, gráficamente:

Ilustración 19. Cancelación de empresas de turismo entre 2016 y 2023

Yopal: +57 8 6345955. Carrera 29 No 14-47. **Aguazul:** +57 8 6387416. Carrera 15 No. 7A – 15. **Paz de Ariporo:** +57 8 6373534. Calle 9 No. 6 – 57. **Villanueva:** +57 8 6241216. Carrera 13 No. 8 – 24. **Tauramena:** +57 8 6247166. Carrera 13 No. 6 – 81. **Monterrey:** +57 3108056988. Calle 16 No. 7 – 29. **Maní:** +57 3108097536. Carrera 4 No. 17 – 55. **Trinidad:** +57 8 6371000. Calle 6 No. 3 – 55. **Orocúé:** +57 3212292479. Carrera 8 No. 5 – 2. **Email:** [contactenos@cccasanare.co](mailto:contactenos@cccasanare.co)  
/ [www.cccasanare.co](http://www.cccasanare.co).





Fuente: Elaboración propia con registros mercantiles de la Cámara de Comercio de Casanare

El número de empresas de turismo canceladas entre 2016 y 2023 ha aumentado en un promedio del 8%. En los años de 2017, 2019 y 2021, las cancelaciones disminuyeron respecto a años anteriores, pero por el contexto de pandemia, en 2020 las cancelaciones de empresas de turismo aumentaron en 75%.

#### 4.6. Caracterización por tamaño de las unidades de la actividad estratégica (2016-2023)

Para el año 2023, las empresas inscritas con Turismo (Alojamientos y servicios de comida) como actividad principal están categorizadas en un 99,5% como microempresas, el 0,3% como pequeñas, el 0,1% como medianas y el 0,1% como grandes. A continuación, se presentan los valores anuales por categoría de empresa para cada año:

**Tabla 7. Tamaño de empresas de turismo. 2016-2023**

Año	Micro	Pequeña	Mediana	Grande
2016	2856	30	5	1
2017	3033	22	5	1
2018	3059	26	7	1
2019	3308	7	1	4
2020	2787	15	7	1
2021	3218	7	2	1
2022	3594	7	5	3

Año	Micro	Pequeña	Mediana	Grande
2023	3491	10	3	5

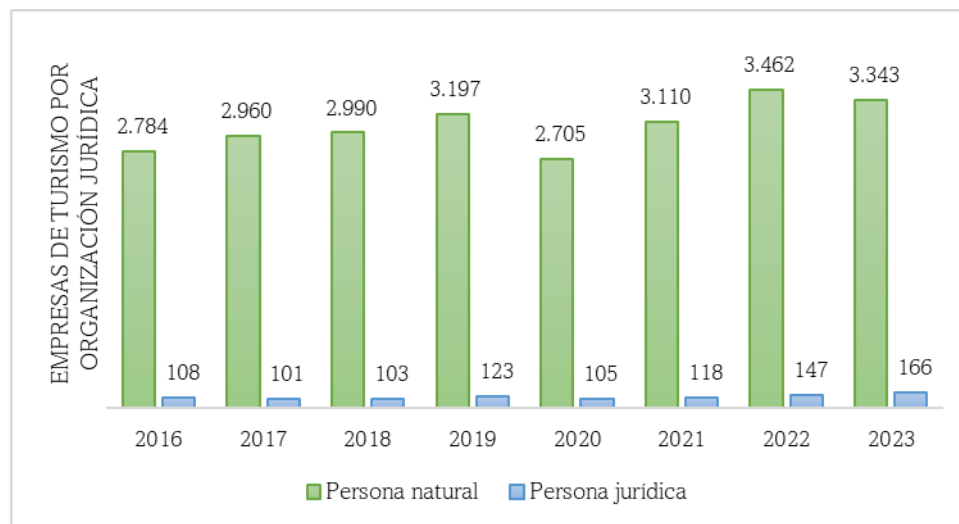
Fuente: Elaboración propia con registros mercantiles de la Cámara de Comercio de Casanare

Entre los años 2016 y 2023, el número de microempresas de turismo inscritas en el registro mercantil ha crecido en un 22%. Por otro lado, el número de las pequeñas empresas ha disminuido en un 67%, las medianas en un 40% y las grandes aumentaron en 400% con respecto 2016.

#### 4.7. Caracterización por tipo de organización jurídica de las unidades de la actividad estratégica (2016-2023)

Para el cierre de 2023, el 95,3% de las empresas registradas con Alojamientos y servicios de comida (turismo) como actividad principal son personas naturales y el 4,7% son personas jurídicas. A continuación, se presenta gráficamente la composición anual desde el 2016 hasta el 2023:

**Ilustración 20. Empresas de turismo según organización jurídica. 2016-2023**



Fuente: Elaboración propia con registros mercantiles de la Cámara de Comercio de Casanare

Entre 2016 y 2023, el número de personas naturales inscritas en el registro mercantil con Comercio como actividad principal ha crecido en un 20%, mientras que el las personas jurídicas aumentó en un 54%.