



2021

VALOR AGREGADO

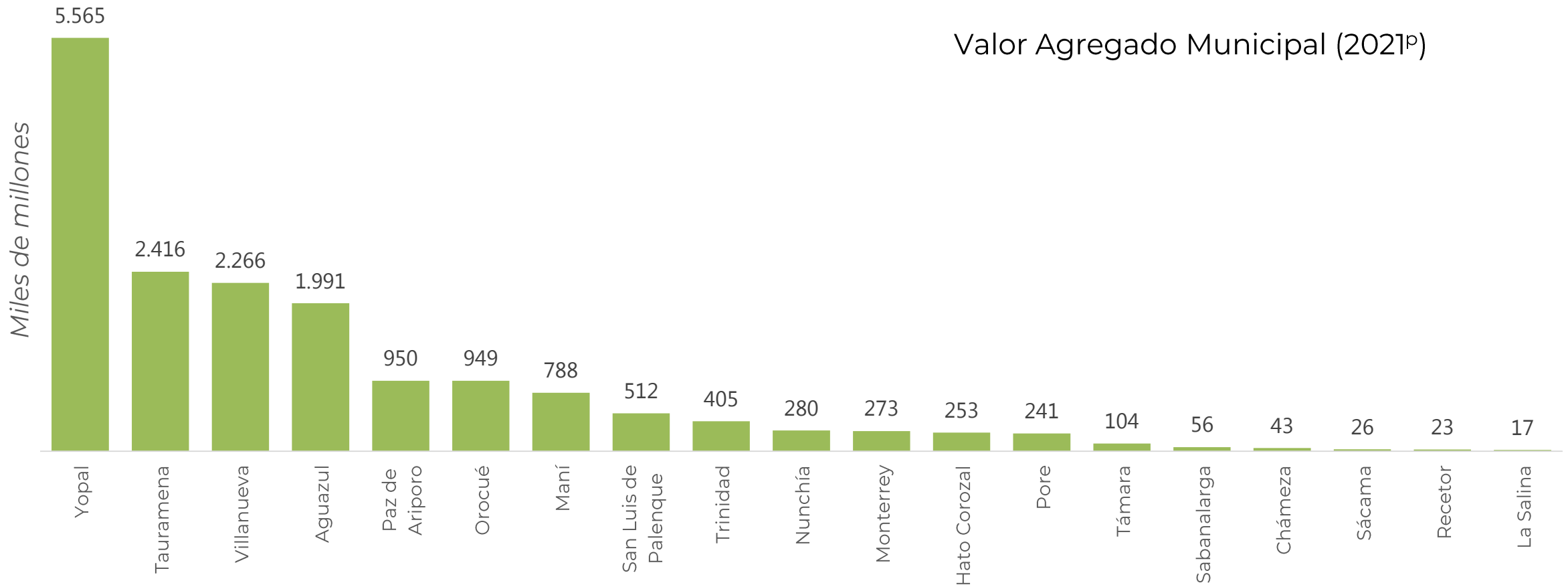
MUNICIPIOS DE CASANARE

Perspectiva comparada con las ciudades capitales de Colombia

El documento de análisis de **Valor Agregado Municipio de Casanare 2021** es preparado por la Cámara de Comercio de Casanare con base en la información de Cuentas Nacionales -Valor Agregado por Municipio publicado por DANE y actualizado el 31 de marzo de 2023.

VALOR AGREGADO MUNICIPAL CASANARE

El valor agregado de Yopal ascendió a \$5.5 billones en 2021^º. Su contribución al PIB departamental en 2021 fue de 32,4%, ocupando el **primer lugar** en Casanare; seguido de Tauramena (14,1%) y Villanueva (13,2%)



Fuente: DANE, *Cuentas Nacionales - Valor Agregado por Municipio. Grandes actividades económicas* (actualizado el 31 de marzo de 2023). Cálculos: CCC.

VOCACIÓN PRODUCTIVA CASANARE

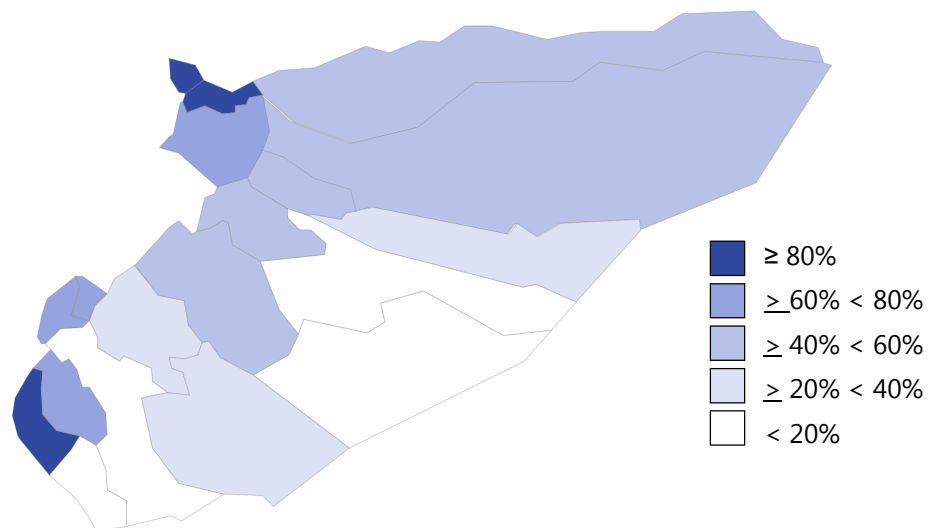
Participación actividades primarias 2021^P



Participación actividades secundarias 2021^P



Participación actividades terciarias 2021^P



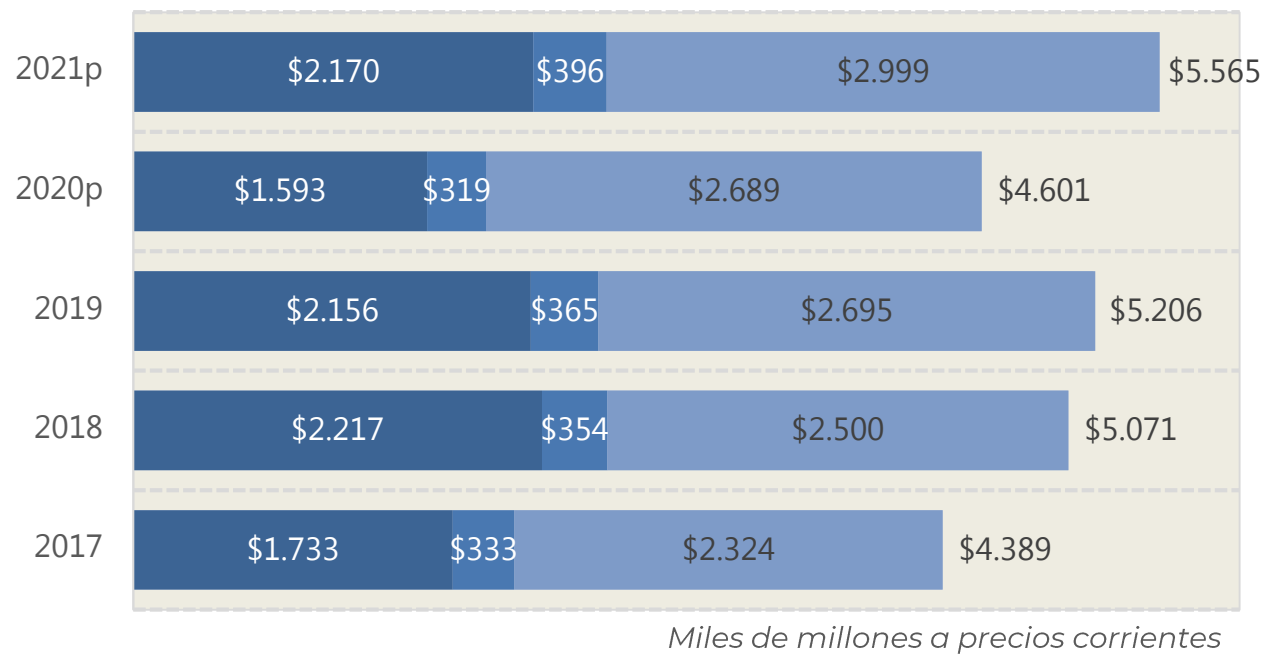
Fuente: DANE, *Cuentas Nacionales - Valor Agregado por Municipio. Grandes actividades económicas 2021* (actualizado el 31 de marzo de 2023). Cálculos: CCC.

VALOR AGREGADO YOPAL

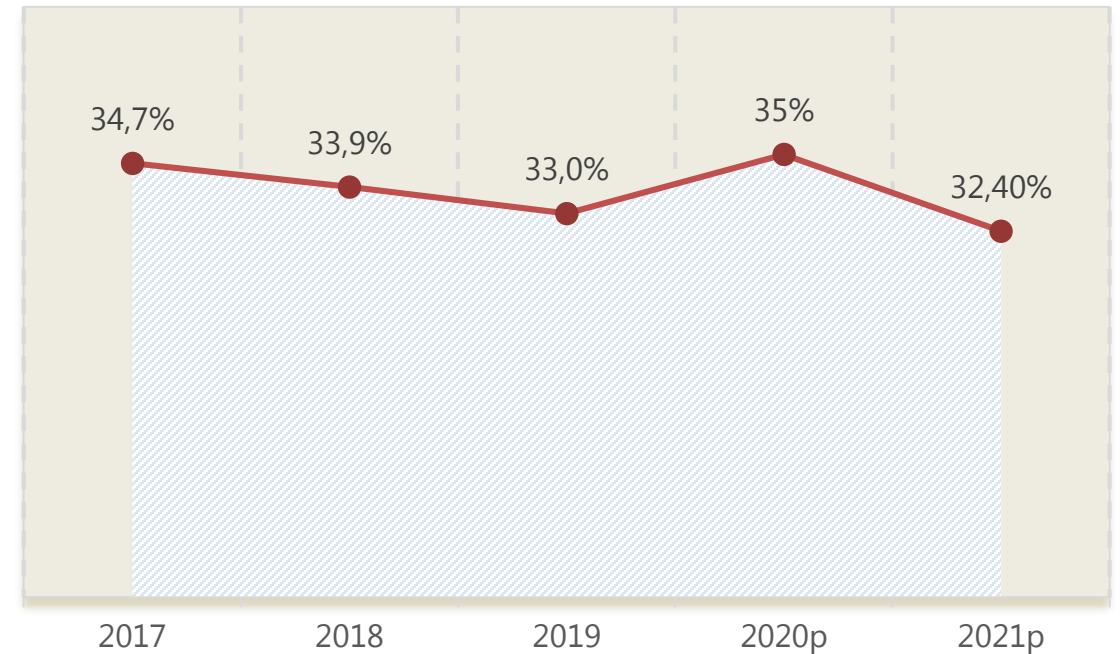
El valor agregado de Yopal ascendió a \$5.5 billones en 2021^p. Las actividades primarias representaron durante 2021 el 39%, las actividades secundarias el 7% y las actividades terciarias el 54%.

Valor agregado de Yopal por actividad económica

■ Primarias ■ Secundarias ■ Terciarias



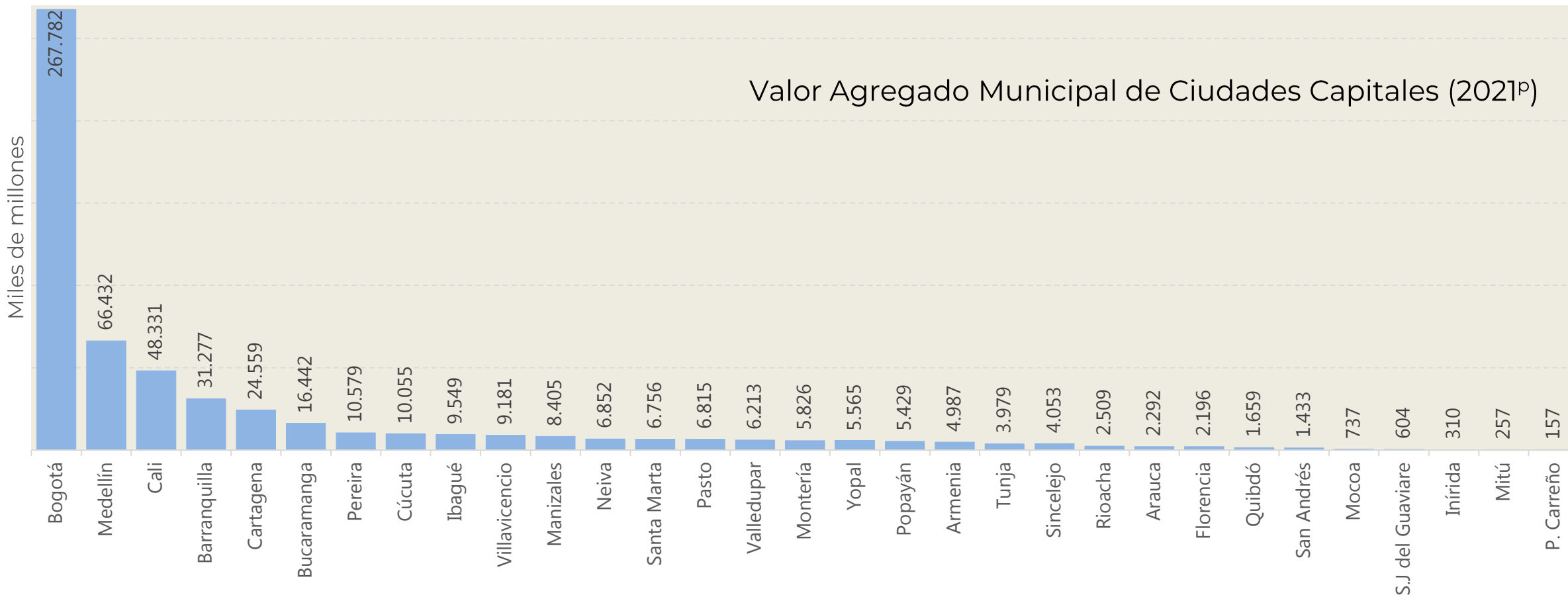
Participación de Yopal en PIB departamental



Fuente: DANE, Cuentas Nacionales -Valor Agregado por Municipio. Grandes actividades económicas (actualizado el 31 de marzo de 2023). Cálculos: CCC.

VALOR AGREGADO MUNICIPAL CIUDADES CAPITALES

Yopal ocupa el lugar 17 entre las capitales de Colombia, con un valor agregado municipal de \$5.5 billones (2021) y es la **segunda economía entre las capitales de la Orinoquía**.

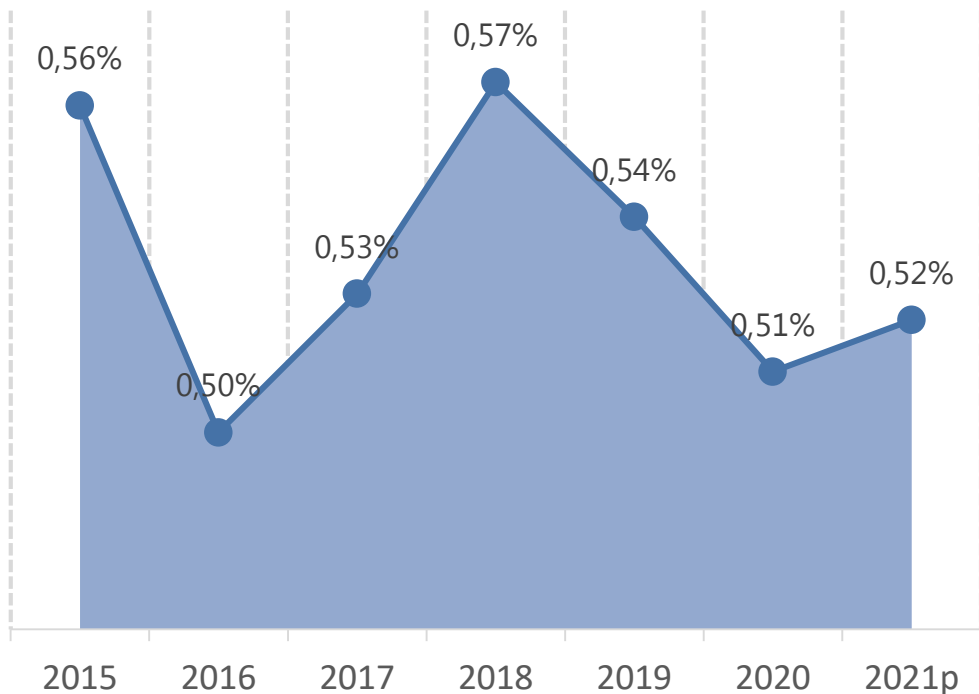


Fuente: DANE, Cuentas Nacionales -Valor Agregado por Municipio. Grandes actividades económicas (actualizado el 31 de marzo de 2023). Cálculos: CCC.

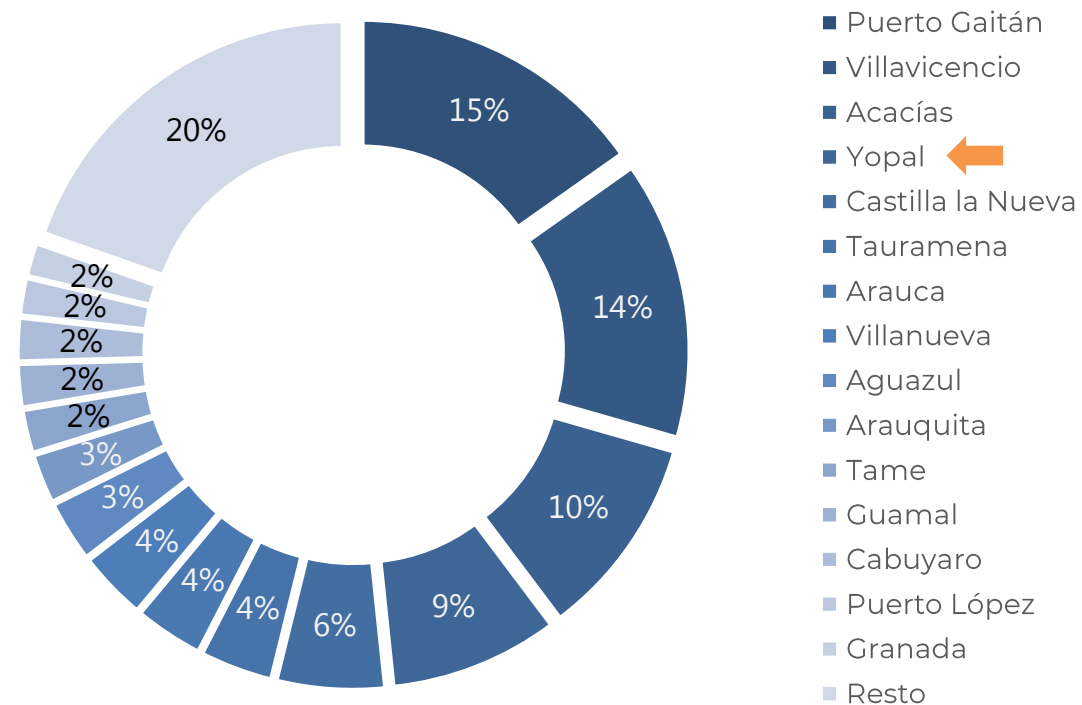
CONTRIBUCIÓN AL PIB NACIONAL Y REGIONAL

El valor agregado de Yopal contribuye con el 0.52% del PIB nacional y el 10% del PIB de la Orinoquía, siendo la cuarta economía de la región.

Participación del valor agregado de Yopal en PIB Nacional



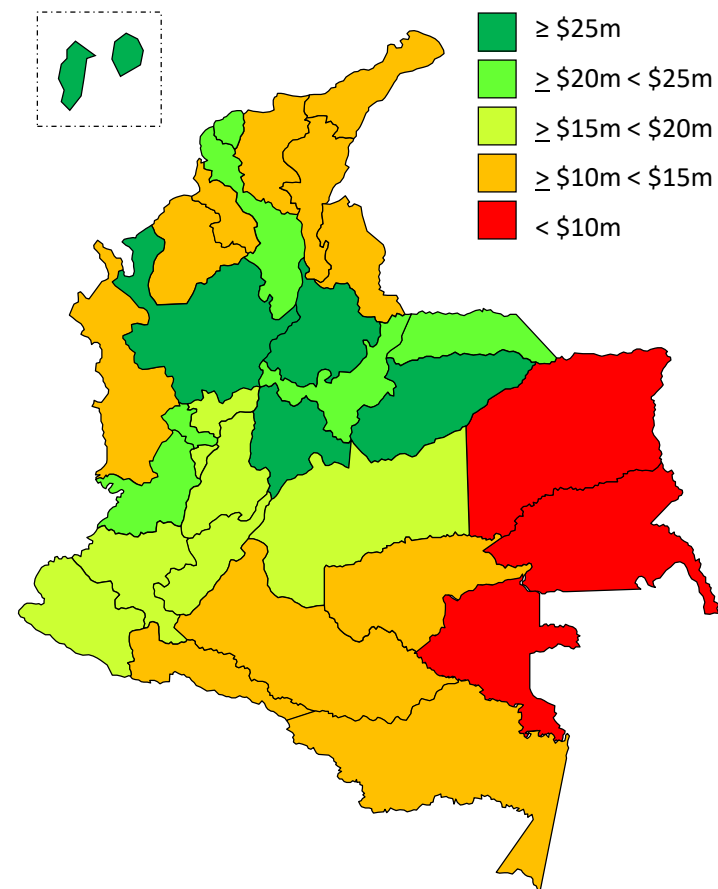
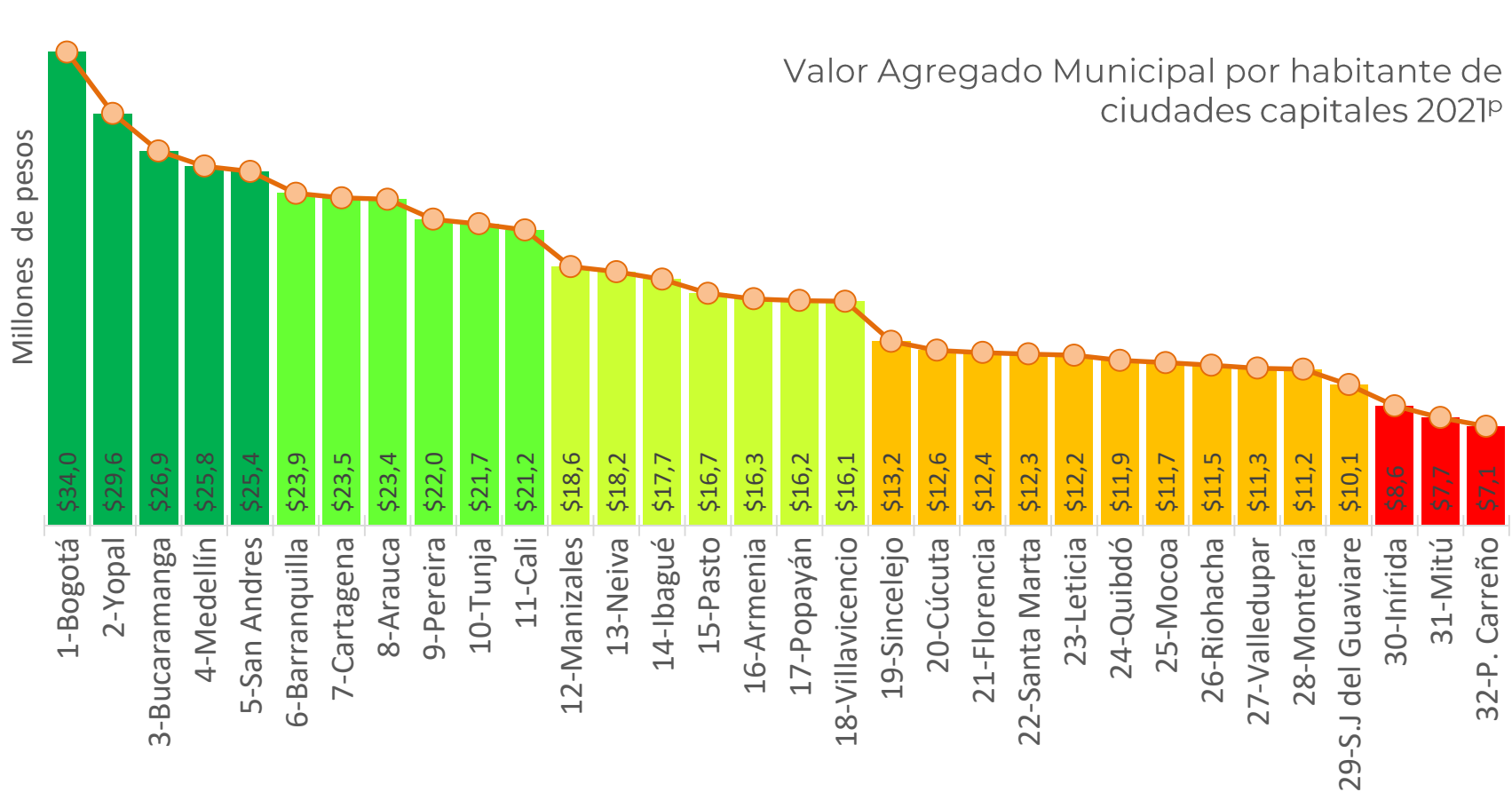
Participación del valor agregado municipal en PIB Regional Orinoquía 2021^P



Fuente: DANE, *Cuentas Nacionales - Valor Agregado por Municipio. Grandes actividades económicas 2021^P* (actualizado el 31 de marzo de 2023). Cálculos: CCC. El PIB Regional es la suma del valor agregado por municipio a precios corrientes 2021^P de Arauca, Meta, Casanare y Vichada

PIB PERCÁPITA CIUDADES CAPITALES

Yopal tiene el segundo PIB per cápita más alto de las capitales del país y el primer PIB per cápita más alto de la Orinoquía.



Fuente: DANE, *Cuentas Nacionales - Valor Agregado por Municipio 2021^P* (actualizado el 31 de marzo de 2023).
Cálculos: CCC basado en DANE, *Proyecciones de población municipal 2021* (actualizado el 22 de marzo de 2023)

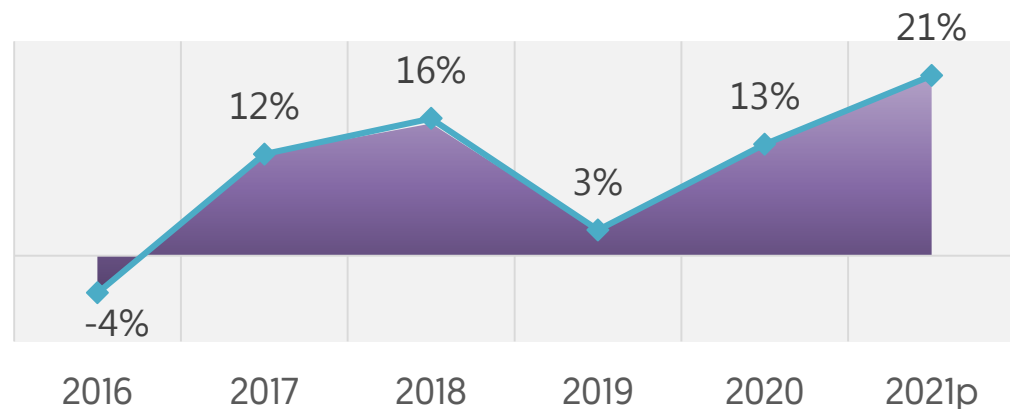
TASA DE CRECIMIENTO VALOR AGREGADO

CIUDADES CAPITALES

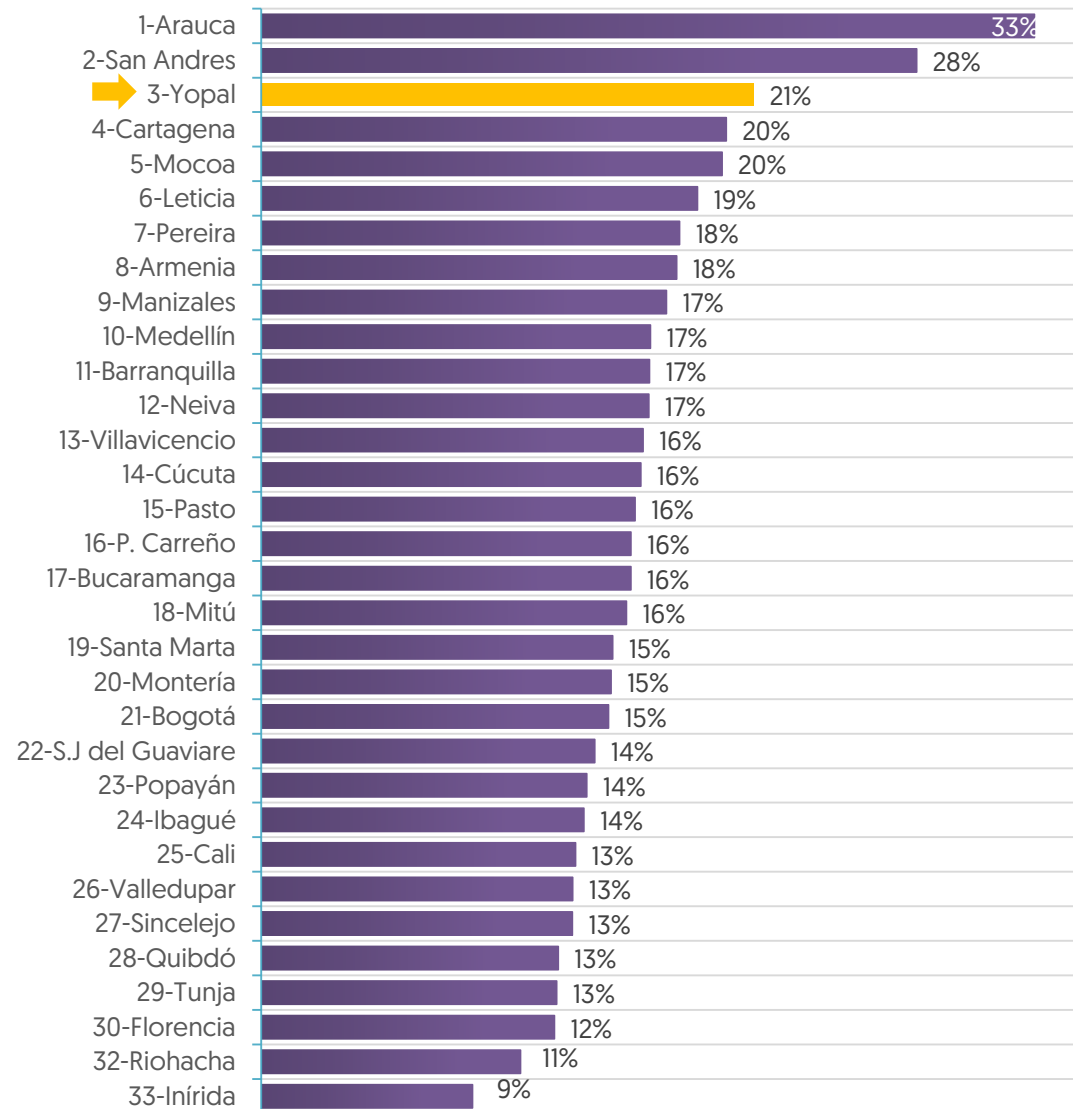
El PIB de Yopal creció 21% en 2021 con respecto a 2020, ubicándose en la posición 3.

Por su parte, en la Orinoquía las ciudades capitales presentaron un variación así: 33% Arauca, 16% Villavicencio y 16% Puerto Carreño.

Tasa de crecimiento de Yopal 2016-2021^p



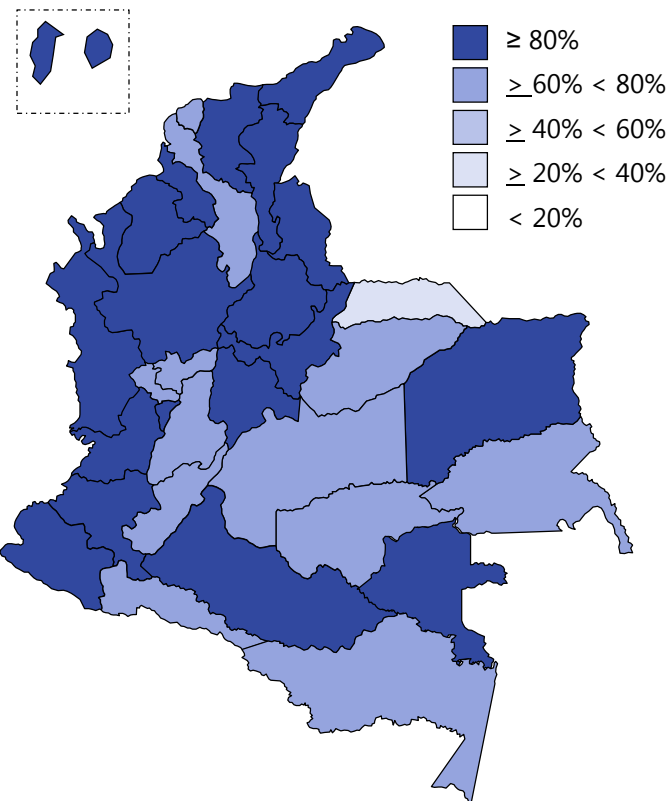
Tasa de crecimiento del valor agregado 2021-2020



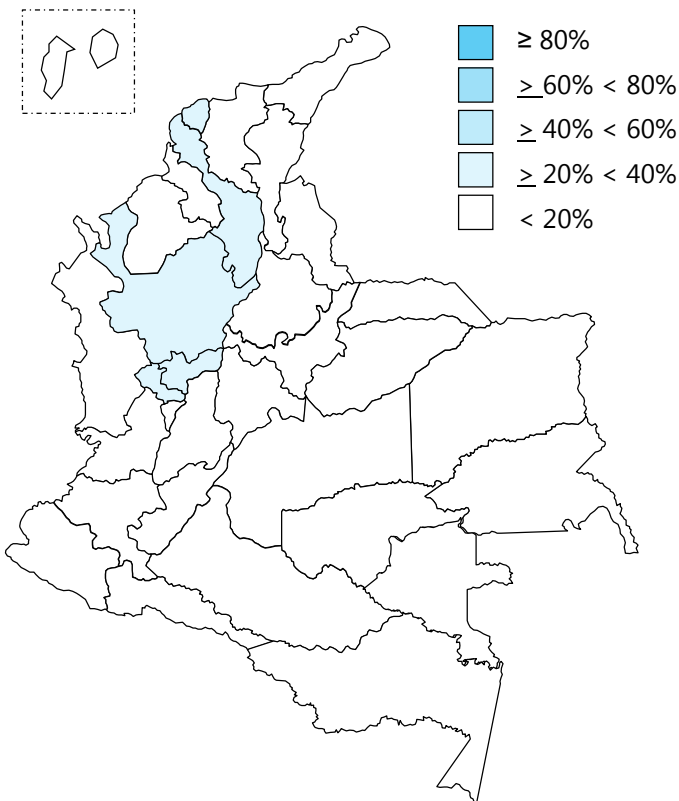
Fuente: DANE, Cuentas Nacionales -Valor Agregado por Municipio a precios corrientes 2020 y 2021 (actualizado el 31 de marzo de 2023). Cálculos: CCC.

En la gran mayoría de ciudades capitales, prima la participación de actividades terciarias en su economía.

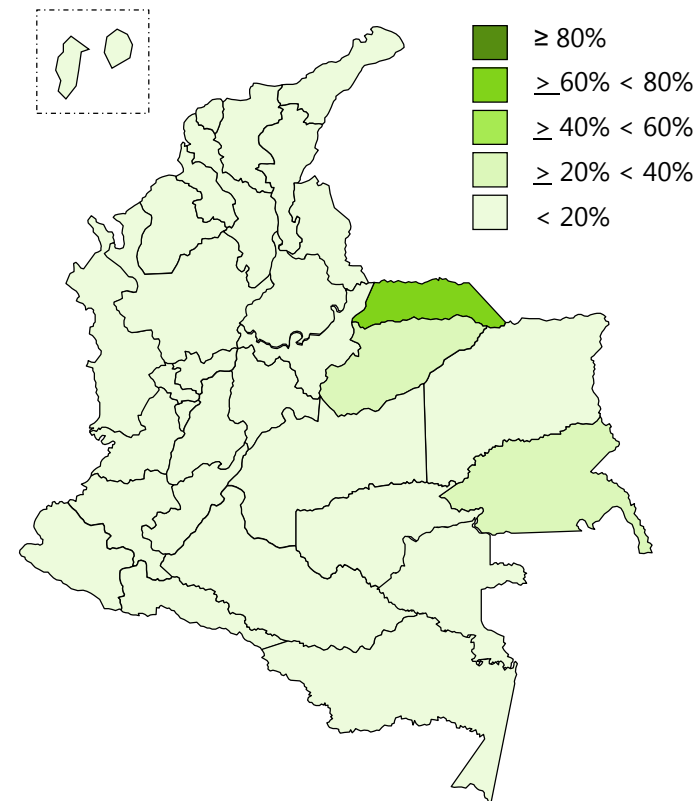
Participación actividades terciarias 2021^P



Participación actividades secundarias 2021^P



Participación actividades primarias 2021^P



Fuente: DANE, *Cuentas Nacionales - Valor Agregado por Municipio. Grandes actividades económicas 2021* (actualizado el 31 de marzo de 2023). Cálculos: CCC.

Valor Agregado Municipios de Casanare 2021

Perspectiva comparada con las ciudades
capitales de Colombia

® Cámara de Comercio de Casanare
Vicepresidencia de Desarrollo Regional y
Atracción de Inversión

Carrera 29 No 14 – 47
Teléfono (8) 6345955
Yopal, Colombia
www.cccasanare.co

11 de julio de 2021