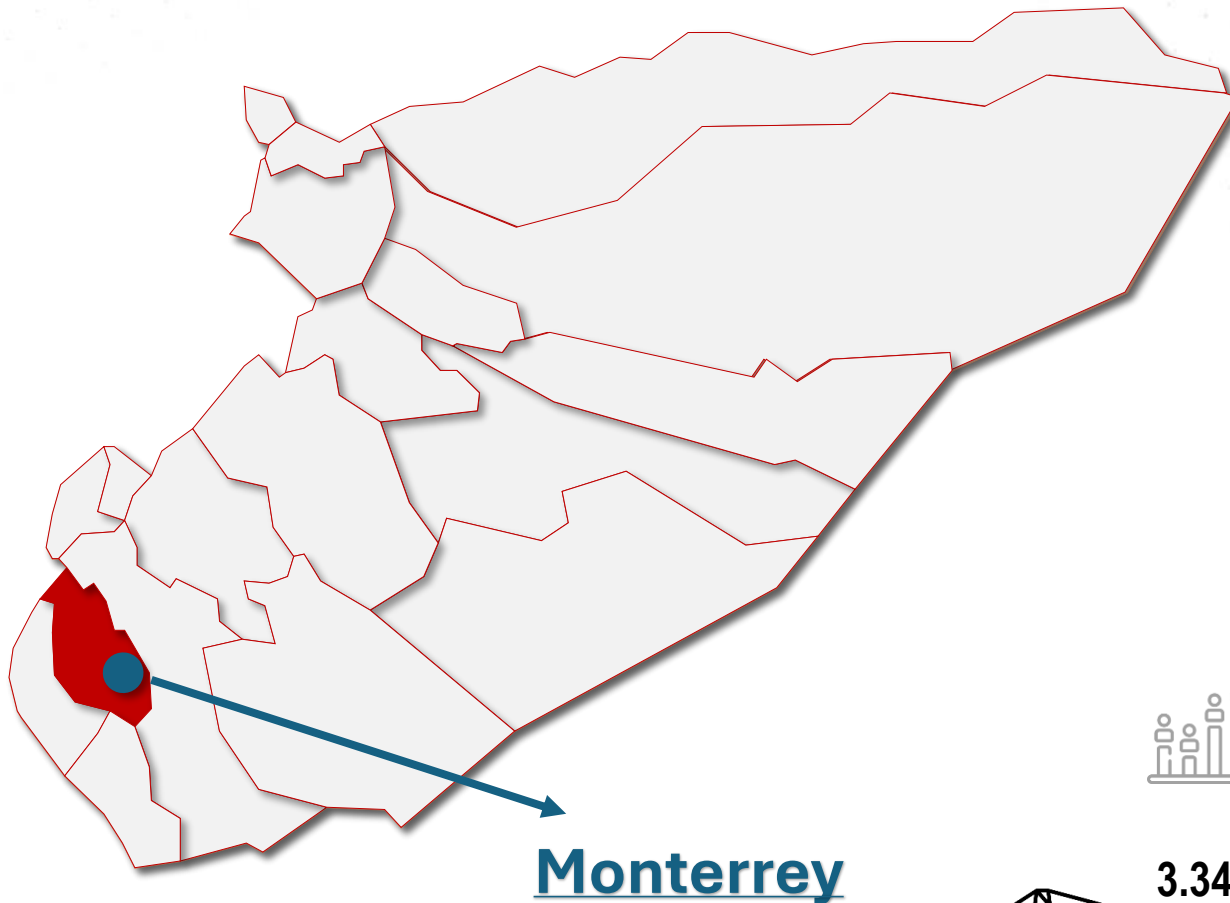


Contexto económico de Monterrey

Mayo de 2025



Generalidades de Monterrey



776 km²

- Superficie (1,7% de Casanare)
- Fuente: ASIS Monterrey



19.752 Total Habitantes (2025)

- Cabecera municipal: 14.324 (72,5%)
- Centros Poblados y Rural Disperso: 5.428 (27,4%)
- Fuente: DANE



\$346 Miles de millones

- Valor Agregado Monterrey (2023^p)
- Posición **13/19** 1,6% PIB Dptal.
- Fuente: DANE



\$18.029.236

- Valor Agregado per cápita (2023p)
- Fuente: DANE



3.348 mts²

- Área de Licencias de construcción aprobadas (2024)
- Fuente: DANE- ELIC

Estructura Productiva

Los renglones que cobran importancia en la economía de **Monterrey** lo ubican como un municipio **potencial agroindustrial de Casanare**.

CULTIVOS PERMANENTES 2023

CULTIVO	Área Sembrada (ha)	Producción (Ton)	Rendimiento (t/ha)
Palma de aceite	1.117	3.333	3
Aguacate	145	1.652	22
Café	113	99	1
Plátano	112	1.445	17
Piña	36	420	50
Naranja	22	337	43
Cacao	21	8	0

CULTIVOS TRANSITORIOS 2023

CULTIVO	Área Sembrada (ha)	Producción (Ton)	Rendimiento (t/ha)
Maíz	106	242	18
Yuca	41	500	10
Ñame	0,1	5	5



1.731

Área sembrada (ha)

8.089

Toneladas producidas

Fuente: EVA (2023)



40.359 Bovinos

8.468 Porcinos

Fuente: ICA (2024)



139,3

Barriles promedio por día
calendario

Fuente: ANH (2024)



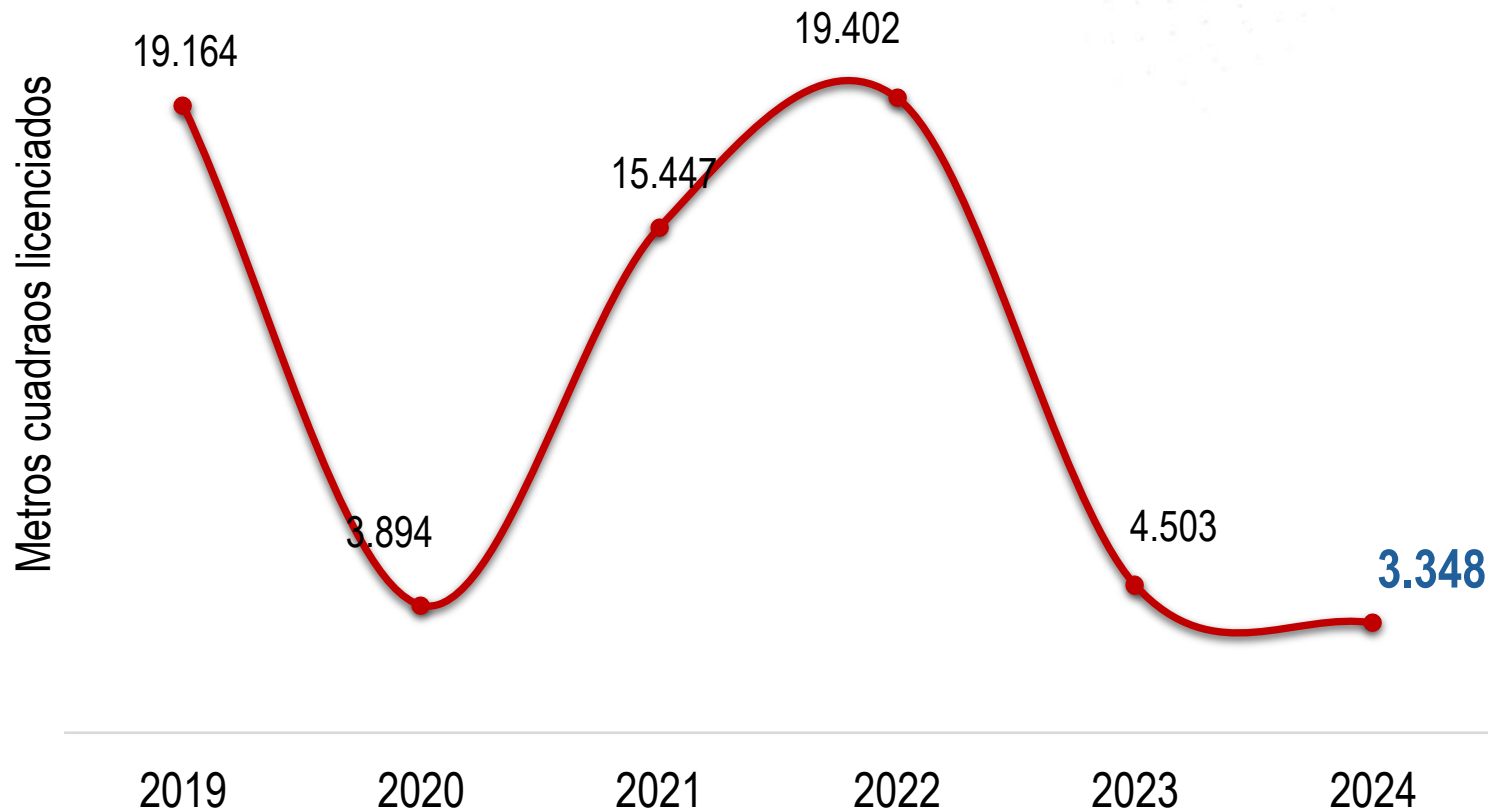
90.053

Pies cúbicos de gas por
días calendario

Fuente: ANH (2024)

Área Licenciada Para Construcción

Área licenciada para construcción en Monterrey 2019-2024



Durante 2024, en Casanare fueron licenciados 270.099 m² de los cuáles, el 1,23% estuvo concentrado en Monterrey.

Las licencias se destinaron para vivienda (93,8%), comercio (5,8%) y para fines religiosos (0,5%)

Decrecimiento
25,6%

Fuente: DANE, ELIC - 2024

Índice Municipal de Competitividad de Casanare 2024

Puesto **8** de 19 en el Ranking

8/19

Posición de
Monterrey

4,01/10

Puntaje general

74

Indicadores
evaluados



IMC Monterrey 2024



Instituciones



Infraestructura



Adopción TIC



Sostenibilidad Ambiental



Salud



Educación básica y media



Educación superior y formación para el trabajo



Entorno para los negocios



Sistema financiero



Tamaño del mercado



Innovación

Puntaje

Posición

Municipio líder
por pilar

4,01 8

5,48 2

2,64 11

1,86 10

3,19 17

5,37 9

6,45 8

0,26 13

3,92 10

5,16 7

6,91 9

3,46 14

Yopal

Yopal

Yopal

Yopal

Maní

Yopal

Yopal

Yopal

Villanueva

Yopal

Yopal

Yopal

Fuente: Cámara de Comercio de Casanare, proyecto Casanare Transmedia lab

Índice de Competitividad Turística Regional 2024

Capitales y Municipios

Puesto **90** de 260 en el Ranking

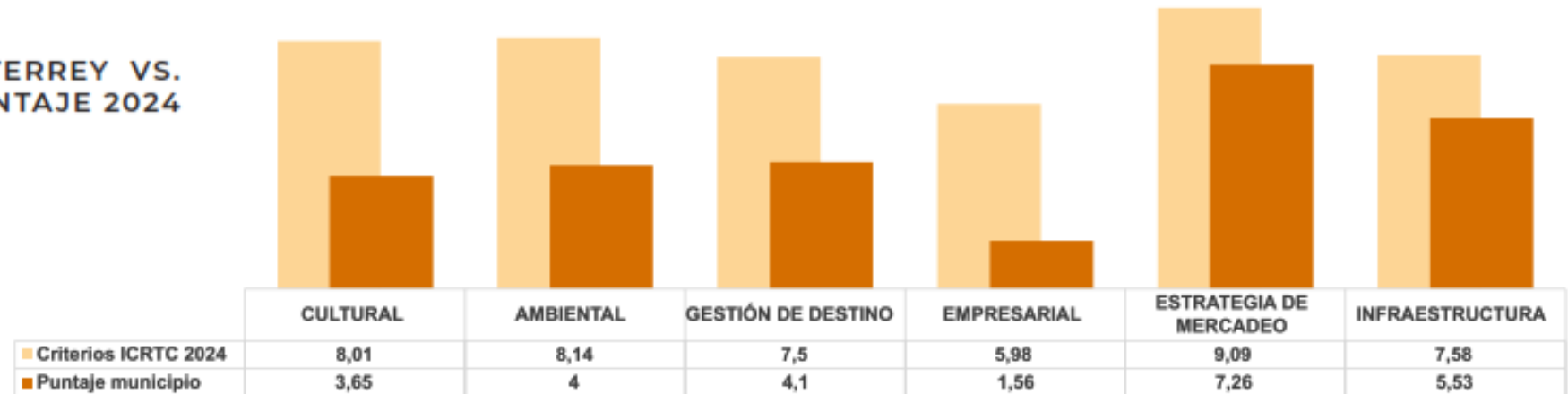
90/260

Posición de
Monterrey

4,32/10

Puntaje general

MONTERREY VS.
MEJOR PUNTAJE 2024

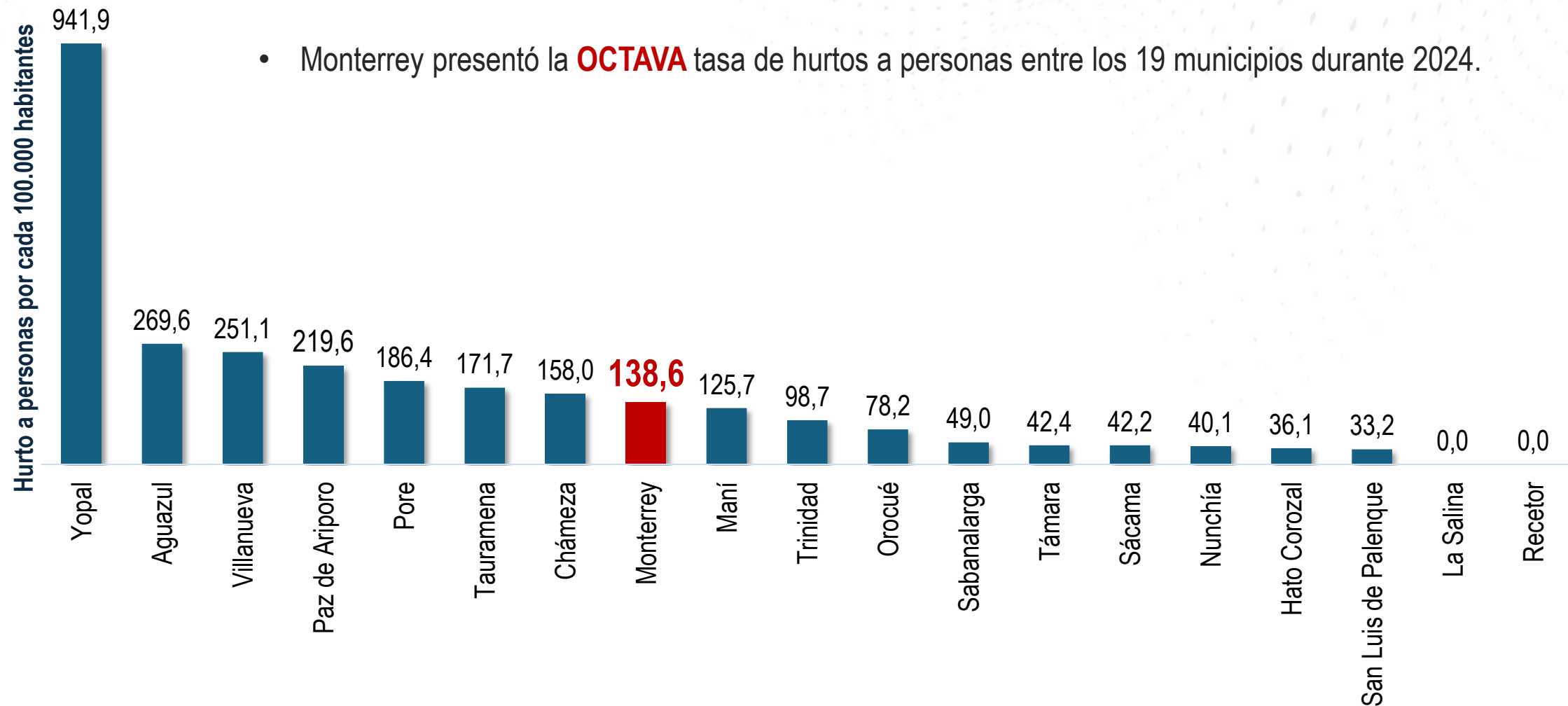


83
Indicadores
evaluados



Hurto a Personas en Municipios de Casanare 2024

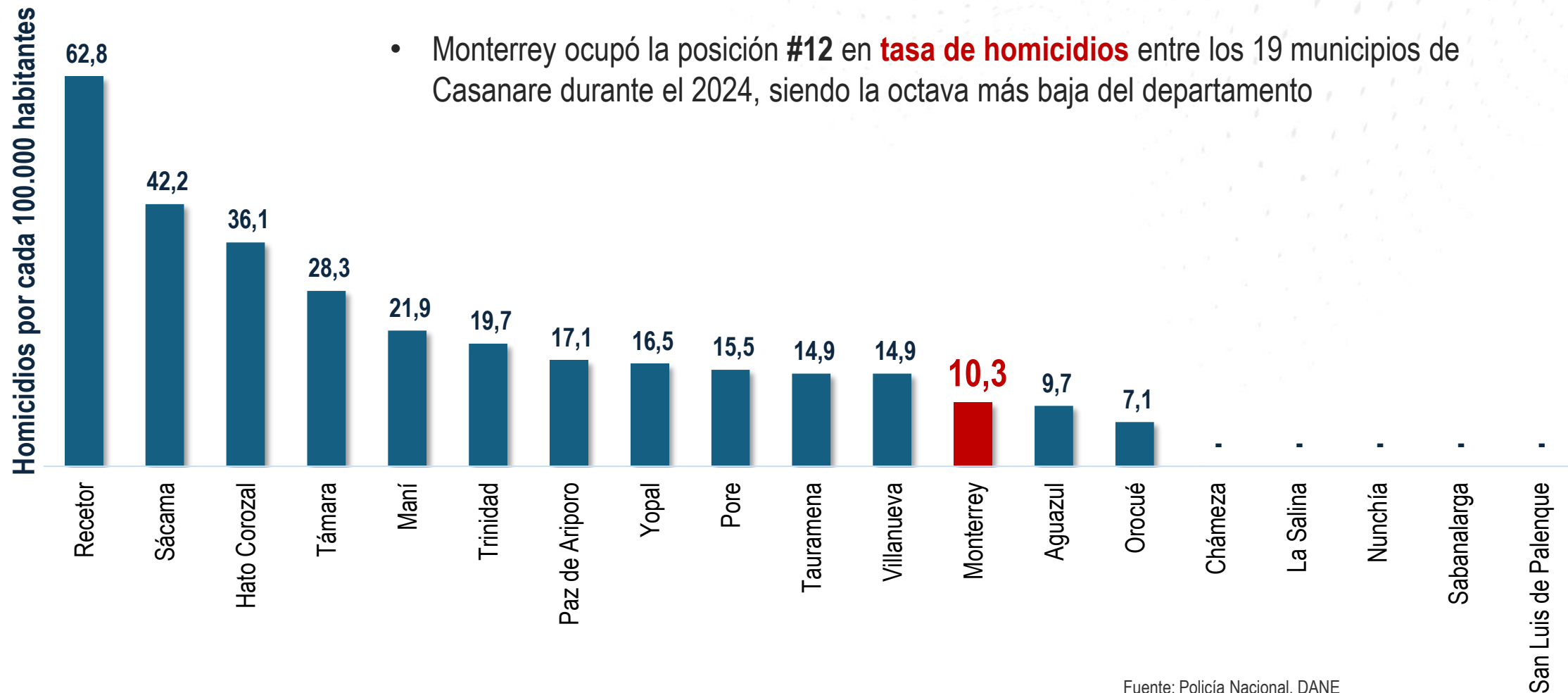
Denuncias por cada 100.000 habitantes.



Fuente: Policía Nacional, Estadística Delictiva/DANE / Cálculos: CCC

Homicidios en Municipios de Casanare 2024

Por cada 100.000 habitantes.



Fuente: Policía Nacional, DANE
Cálculos: CCC

Casanare en cifras



Tablero de indicadores económicos, de dinámica empresarial y de perfil agroindustrial de **Casanare** y con desagregación municipal (2017-2024).

<https://cccasanare.co/casanare-en-cifras/>

GRACIAS



<https://cccasanare.co/>