

ENCUESTA DE RITMO EMPRESARIAL 2025-II

Percepción empresarial del I semestre de 2025 y
Perspectivas para el II semestre de 2025

17 de septiembre de 2025



Presentación

La **Cámara de Comercio de Casanare** presenta los resultados de la **Encuesta de Ritmo Empresarial (ERE)**, que **analiza la dinámica empresarial** durante el primer semestre de 2025 y **las expectativas** para el segundo semestre de 2025.

La ERE se aplicó a **225 empresas afiliadas** a la Cámara de Comercio de Casanare, ubicadas principalmente en **Yopal, Villanueva, Tauramena y Aguazul**. Con este estudio, el departamento hace parte de una iniciativa nacional liderada por la Cámara de Comercio de Cali, en la para esta versión participan **22 cámaras de comercio** y **6.655** empresas en todo el país, generando **información clave para la toma de decisiones** frente a los retos del tejido empresarial colombiano.

Ficha Técnica ERE 2025-II

Diseño y procesamiento

Cámara de Comercio de Cali

Recolección de la información

Cámara de Comercio de Casanare

Tipo de muestreo

Aleatorio simple

Tamaño de la muestra y población

225 encuestas de 472 afiliados

Fecha de aplicación

Del 28 de julio al 1 de agosto de 2025

Técnica de aplicación

Entrevista telefónica, con aplicación de cuestionario

Confianza, margen de error

95% de confianza, 5% de margen de error

Grupo objetivo

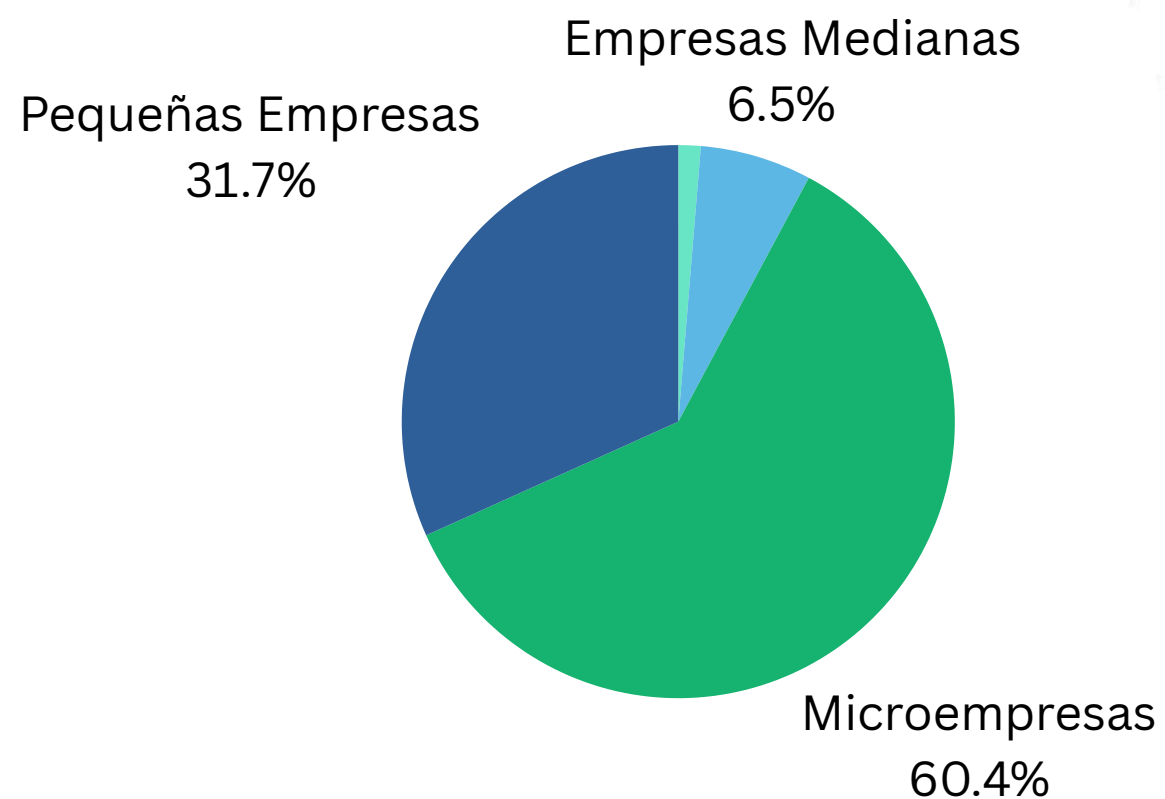
Directivos y personal del área financiera

En la versión #13 de la Encuesta Ritmo Empresarial aplicada en agosto de 2025, se evaluó la percepción de 225 empresas afiliadas a la Cámara de comercio de Casanare, con el objetivo de medir el pulso económico de las empresas y sus perspectivas de crecimiento.

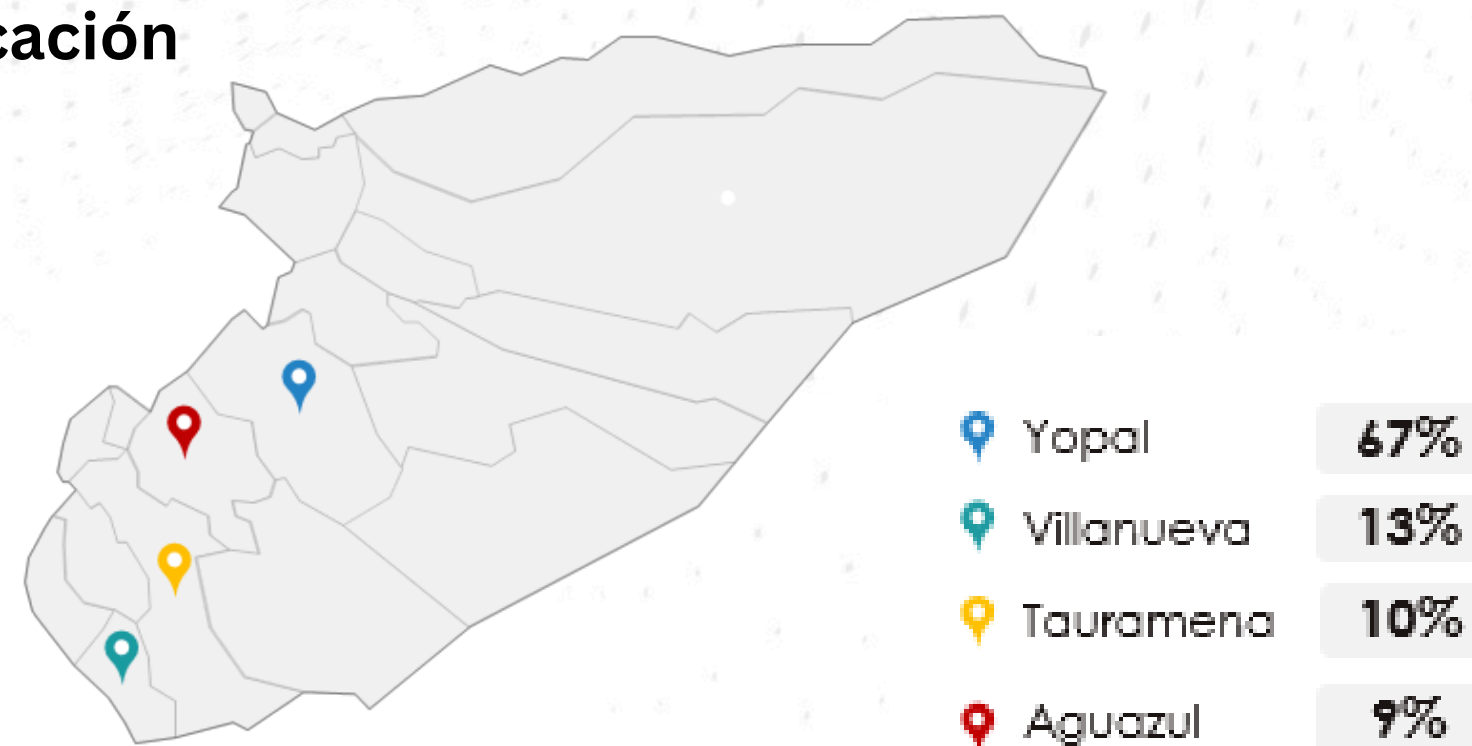
La Cámara de Comercio de Casanare participa en la Encuesta de Ritmo Empresarial desde el segundo semestre de 2019, siendo esta su treceava edición

Perfil de la encuesta

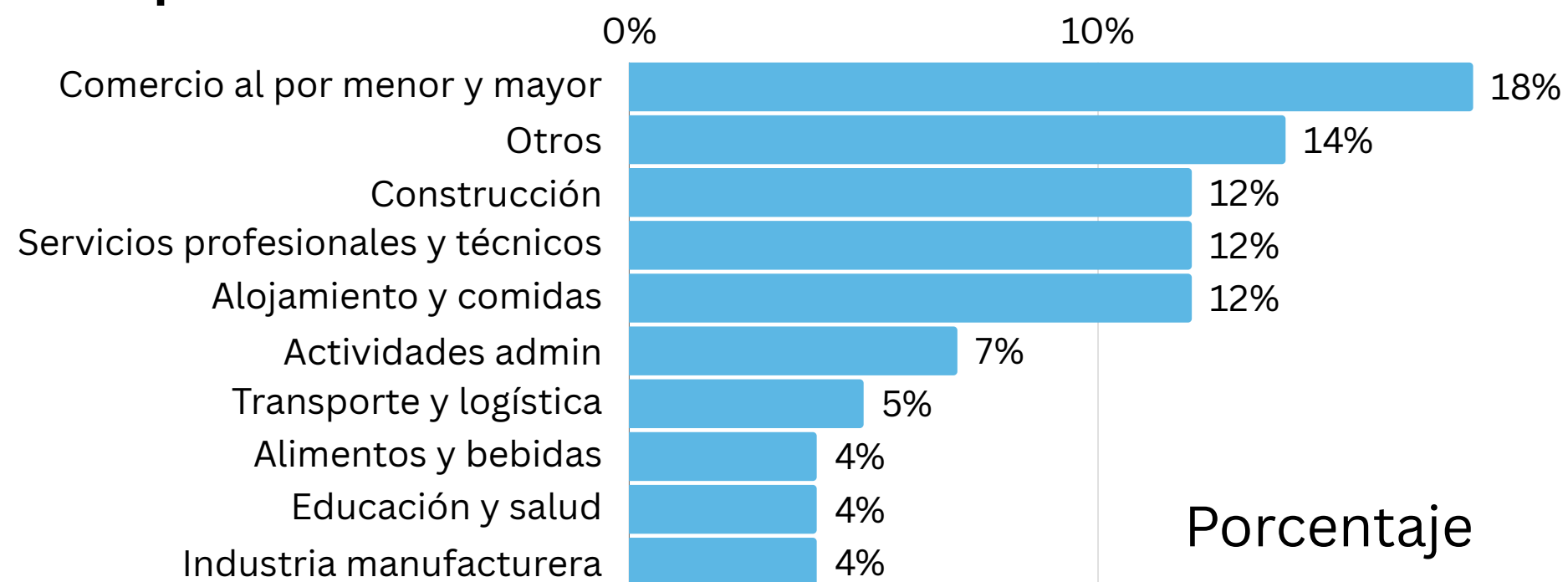
Tamaño



Ubicación



Clasificación por actividad



Las empresas encuestadas se concentran en un **92%** en micro y pequeñas empresas.

Enfoque del análisis

1

Coyuntura y tendencias del I
Semestre de 2025

2

Dificultades competitivas

3

Expectativas: Evolución para el II
semestre de 2025

4

Aplicación de la IA

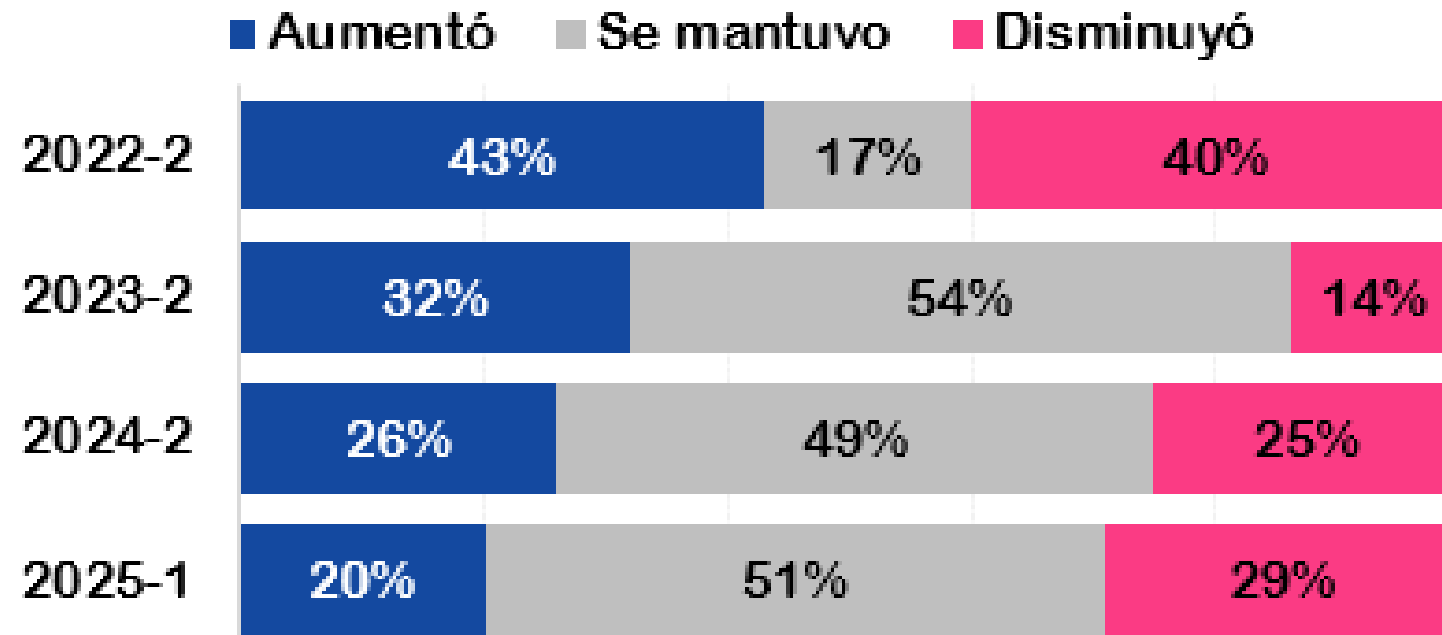
1

Coyuntura y tendencias del I Semestre de 2025

Ventas
Empleo
Inversión



Coyuntura y tendencias del I Semestre de 2025

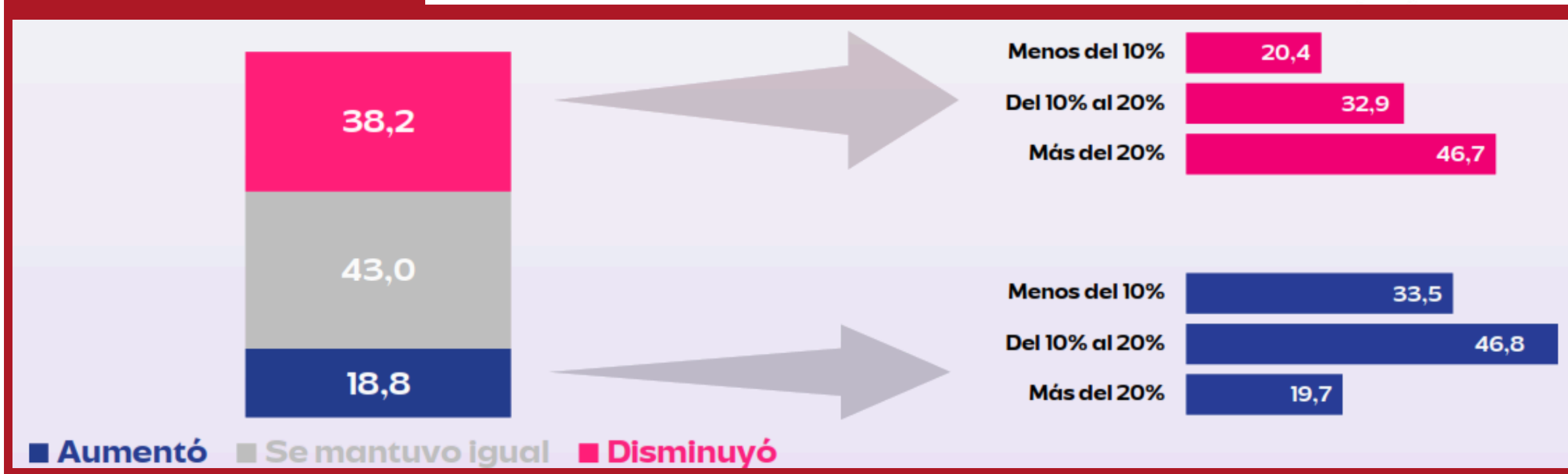


Durante el primer semestre de 2025, el **20%** de las empresas en Casanare aumentaron el valor total de sus ventas frente al segundo semestre de 2024, superando el promedio nacional (18,8%)

Mientras que el promedio nacional fue del **18,8%**

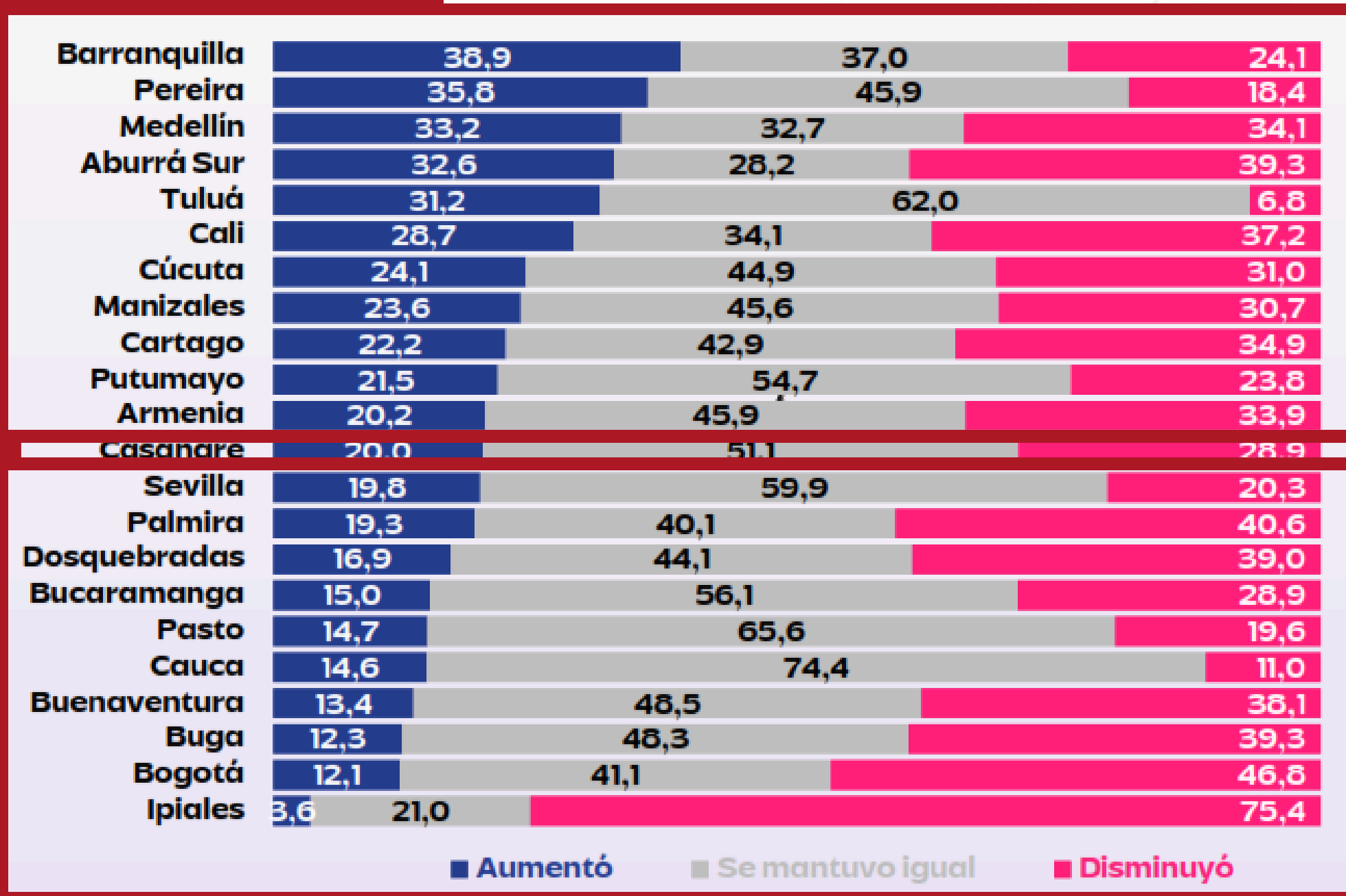
Del total de empresas que reportaron crecimiento en ventas, el **62,2%** lo hizo en una proporción **inferior al 10%**

22 cámaras de comercio



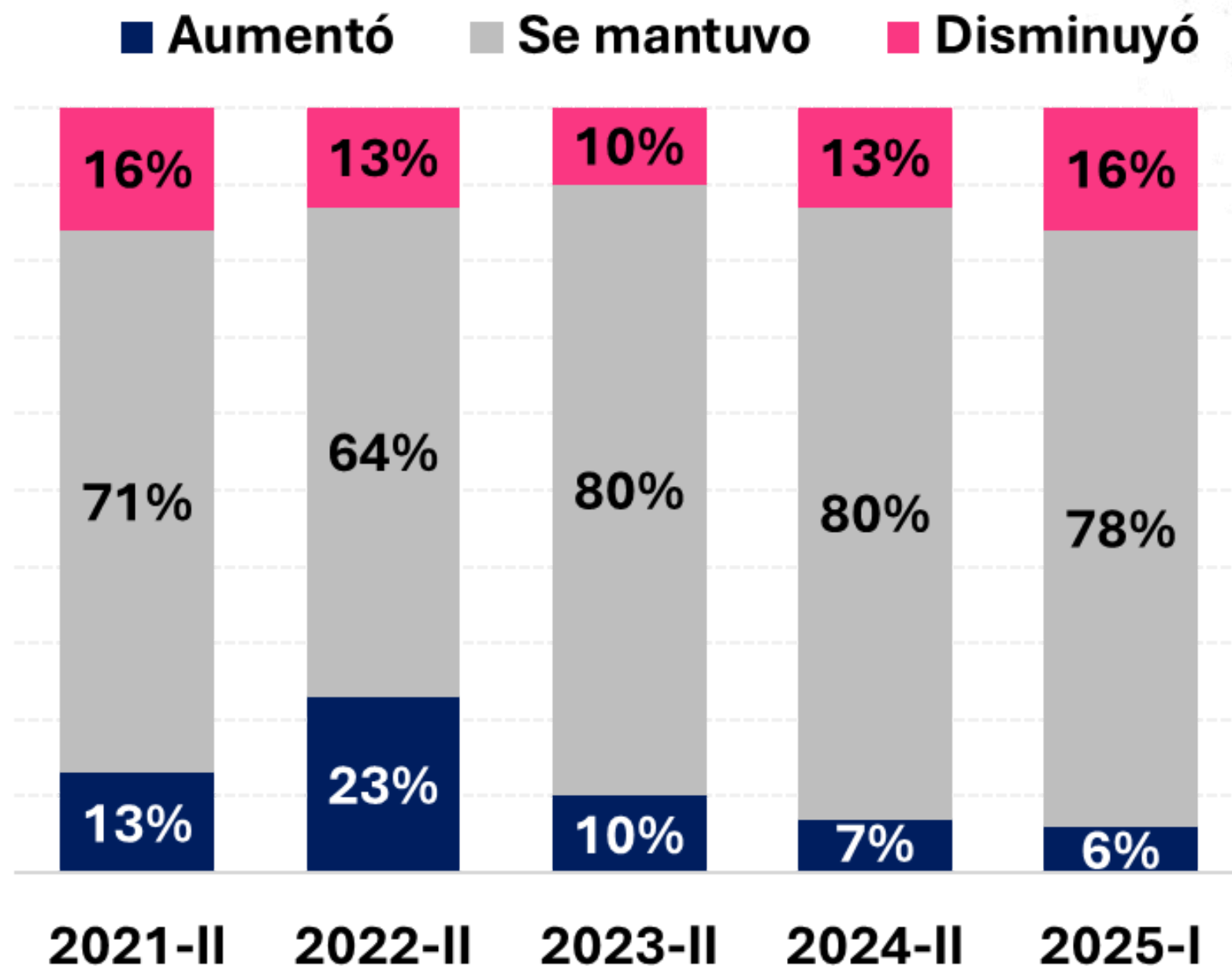
Coyuntura y tendencias del I Semestre de 2025

22 cámaras de comercio



Los empresarios de CASANARE, percibieron un aumento en sus **VENTAS**, por encima de la media de las 22 cámaras de comercio (**18,8%**) y de otras cámaras como: Pasto, Arauca y Bucaramanga

Coyuntura y tendencias del I Semestre de 2025

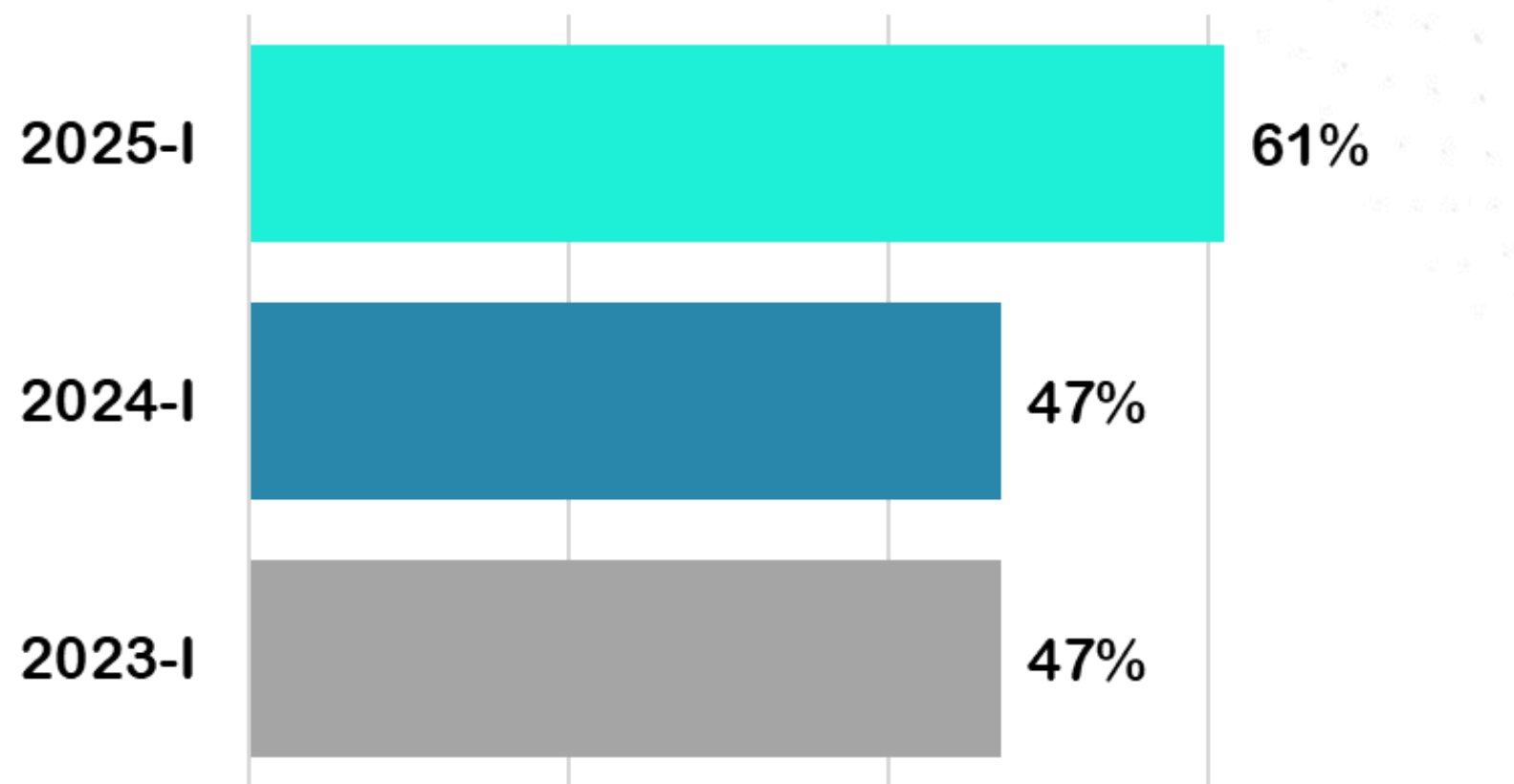


En el primer semestre de 2025, solo el **6,2%** de las empresas en Casanare aumentaron su número de trabajadores, una caída de **1 punto porcentual** frente al semestre anterior

22 cámaras de comercio

A nivel nacional, el **8,4%** de las empresas reportó aumentos de empleo, mientras que cerca del **74%** mantuvo estable su planta laboral.

Coyuntura y tendencias del I Semestre de 2025



Este resultado refleja la confianza de los empresarios, quienes ven la inversión como una estrategia para fortalecer sus capacidades productivas y responder mejor a las demandas del mercado.

Casanare ocupó el primer lugar nacional:

el **61%** de los empresarios realizó inversiones en maquinaria, equipo o ampliación de capacidad productiva durante el primer semestre de 2025. Ubicándose por encima del promedio nacional del 27,7%



2

Dificultades para la competitividad empresarial



Dificultades para la competitividad empresarial



La falta de demanda pasó del **12% al 20%** como principal problema señalado por las empresas entre el segundo semestre de 2024 y el primero de 2025.

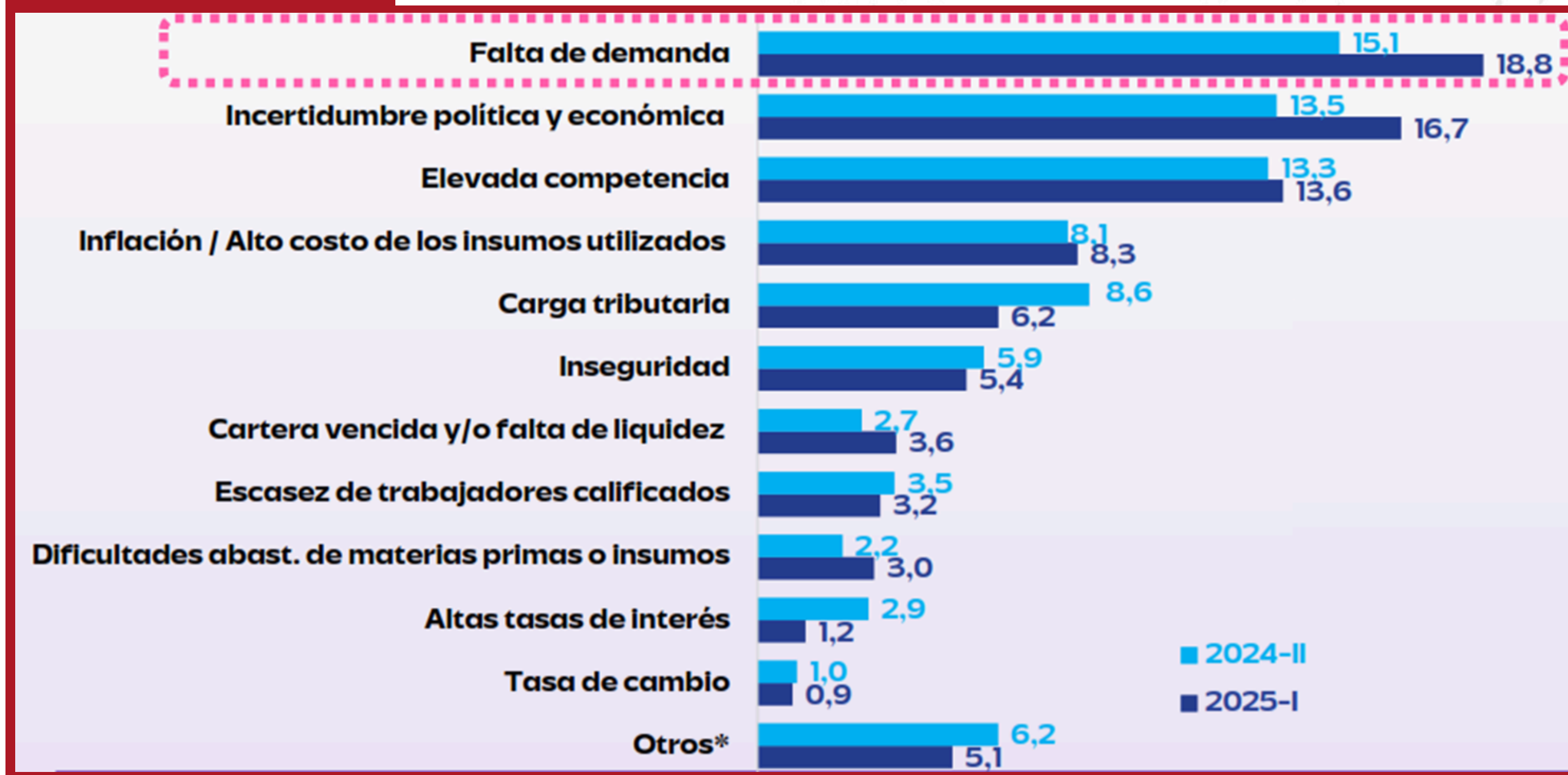
El **30%** de los empresarios identifica la carga tributaria como su mayor dificultad, y mantiene la misma proporción que el semestre anterior.

Disminuyó del 22% al **8%** la proporción de empresas que afirmaron no haber enfrentado ningún problema en el desarrollo de sus actividades económicas

Dificultades para la competitividad empresarial

La falta de demanda y la incertidumbre política y económica siguen siendo los principales retos durante identificados por los empresarios en el el primer semestre de 2025, reflejando un entorno desafiante para las empresas en las 22 cámaras participantes

22 cámaras de comercio





Perspectivas Empresariales

del II semestre de 2025 en

Ventas

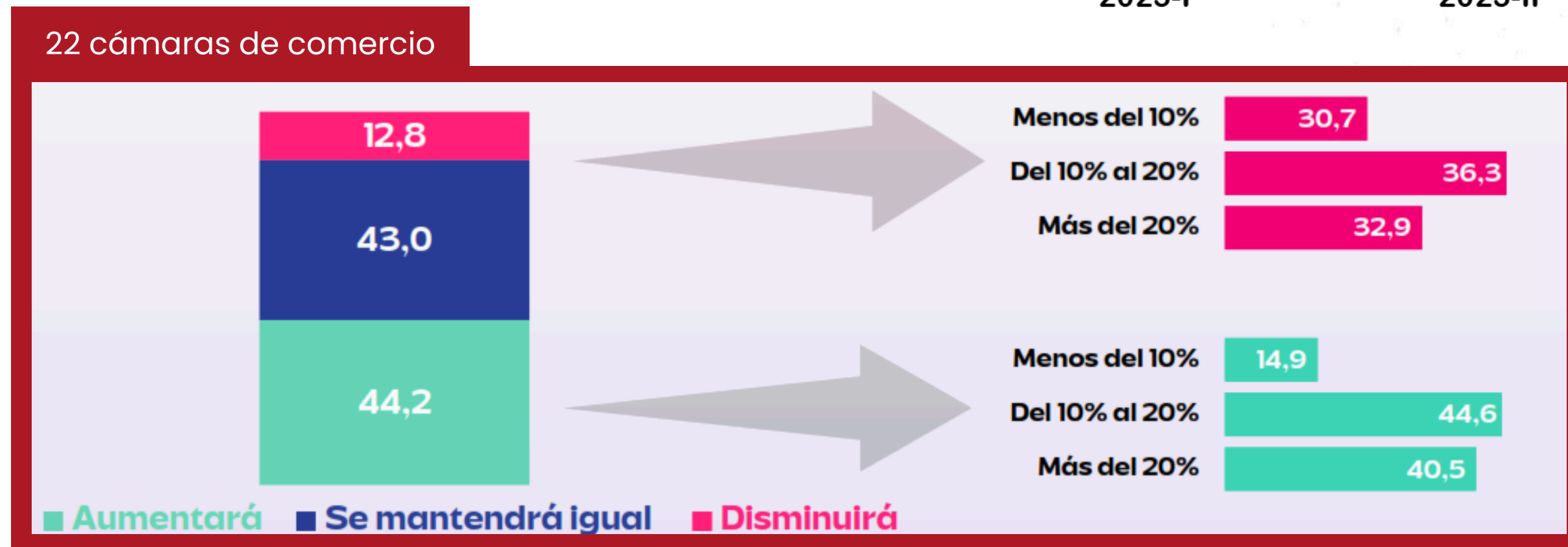
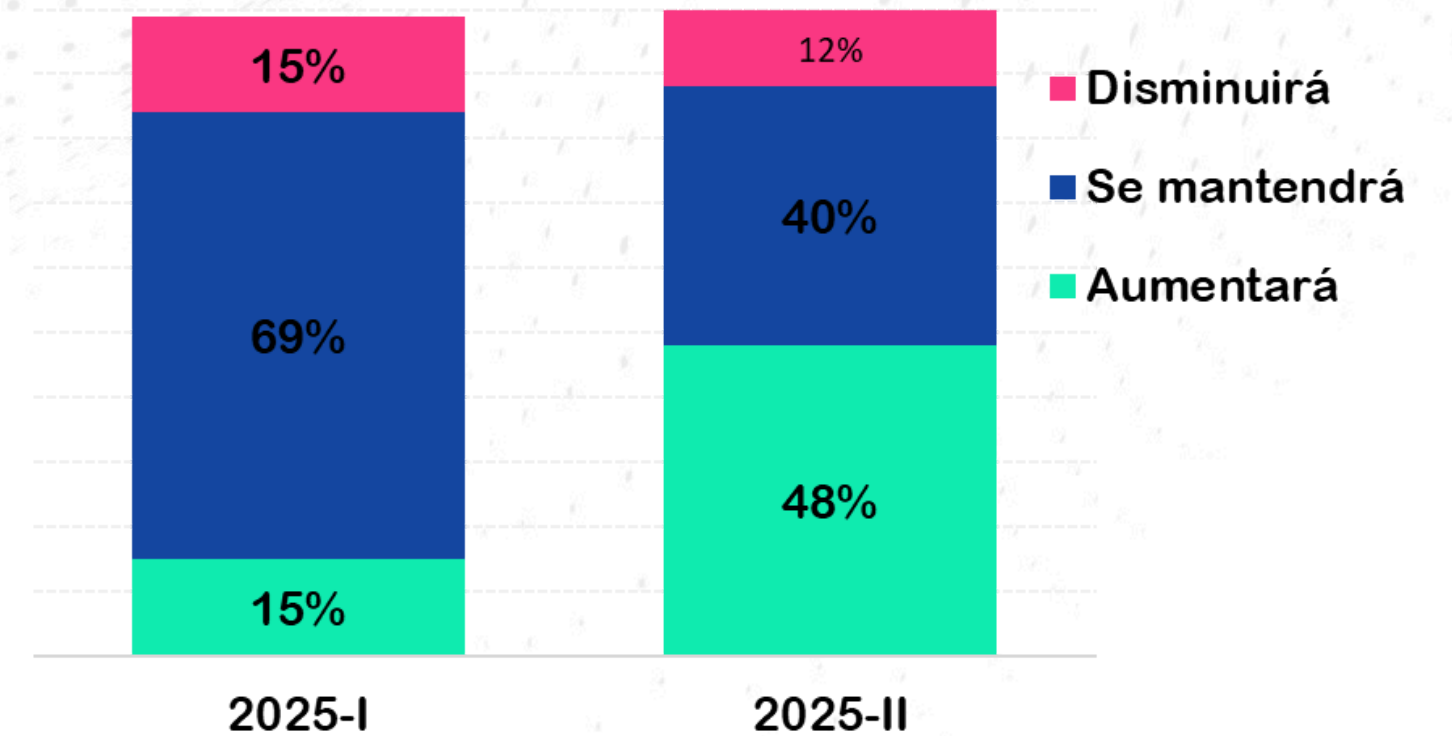
Número de trabajadores

Inversión

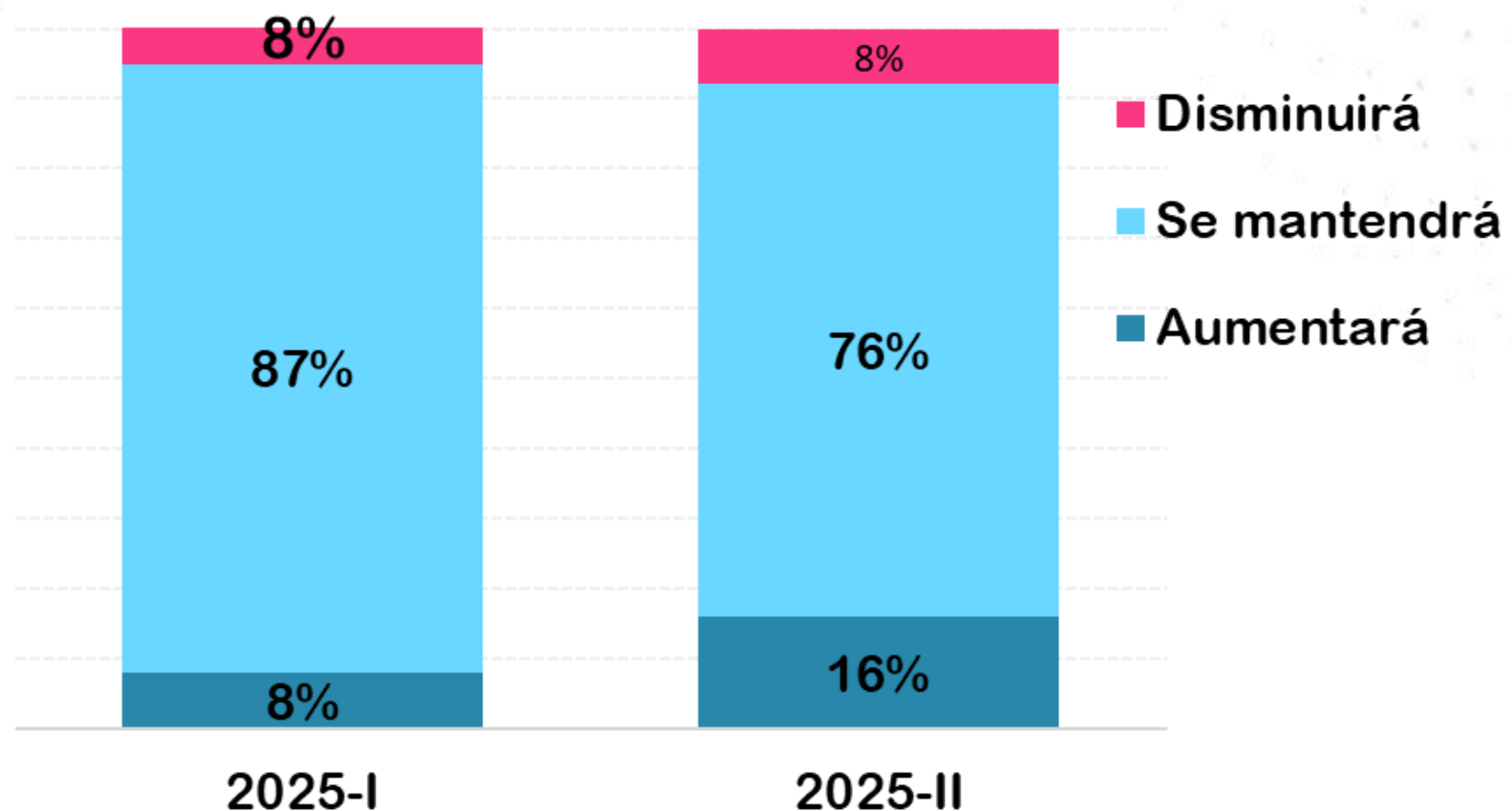
Perspectivas empresariales para el II-sem 2025

El **48%** de las empresas afiliadas en Casanare que proyectan un aumento en sus ventas para el segundo semestre de 2025 y estima que dicho crecimiento estará entre el 10% y el 20%.

A nivel nacional, las expectativas de crecimiento son más moderadas: el promedio de las 22 cámaras encuestadas **es inferior al de Casanare**, mientras que la expectativa de disminución de ventas en el departamento se mantiene en línea con el promedio nacional.



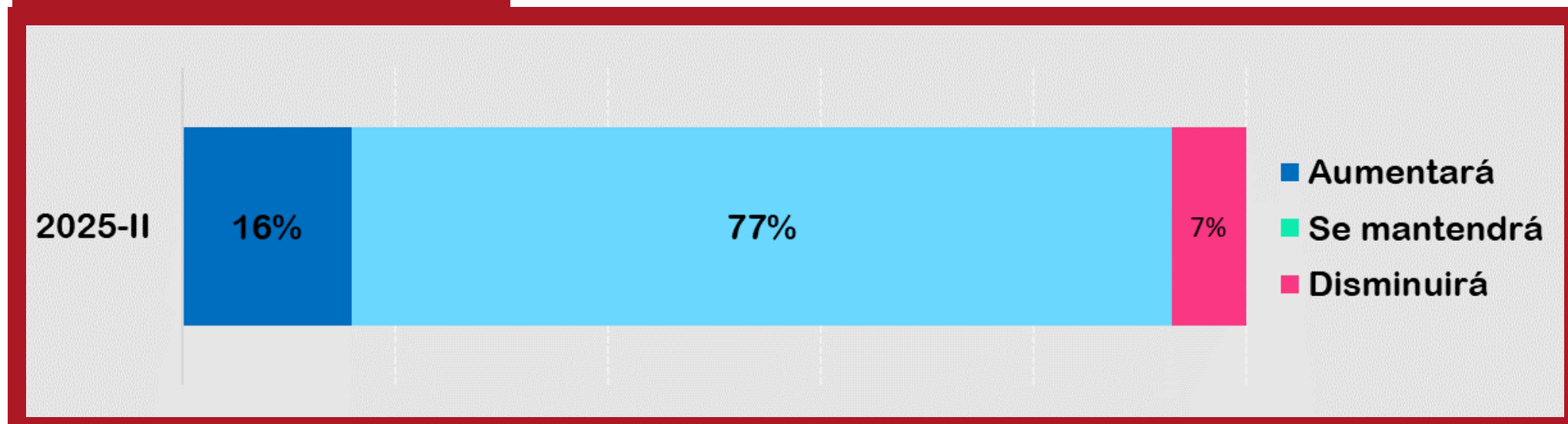
Perspectivas empresariales para el II-sem 2025



8 de cada 10 empresarios sostiene que esperan mantener el mismo número de empleados por los próximos meses. Respecto al semestre anterior, incrementó el porcentaje de empresarios que esperan aumentar su personal de 8% al **16%**

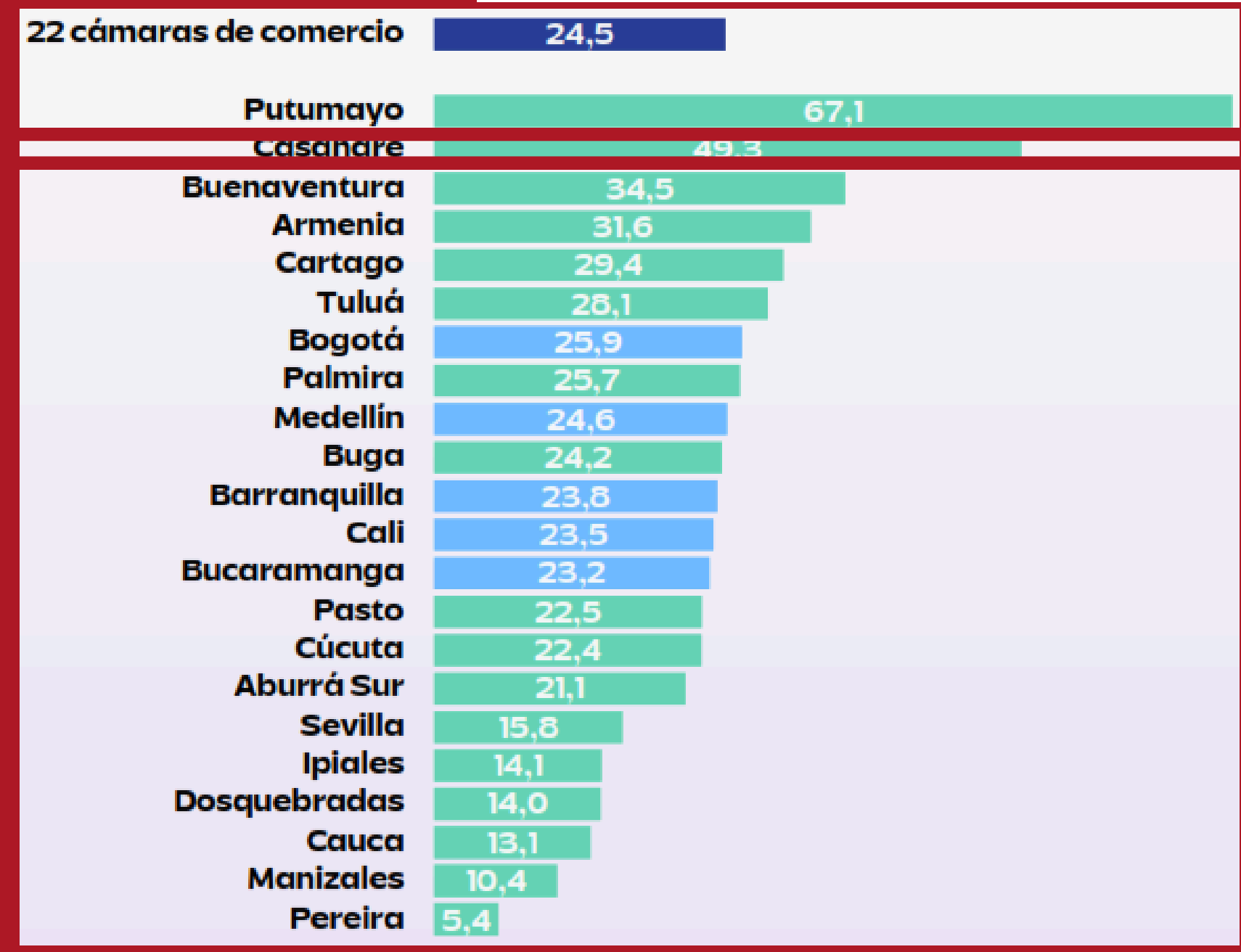
Las expectativas de aumento en el empleo en Casanare están dentro del promedio nacional del 16%.

22 cámaras de comercio

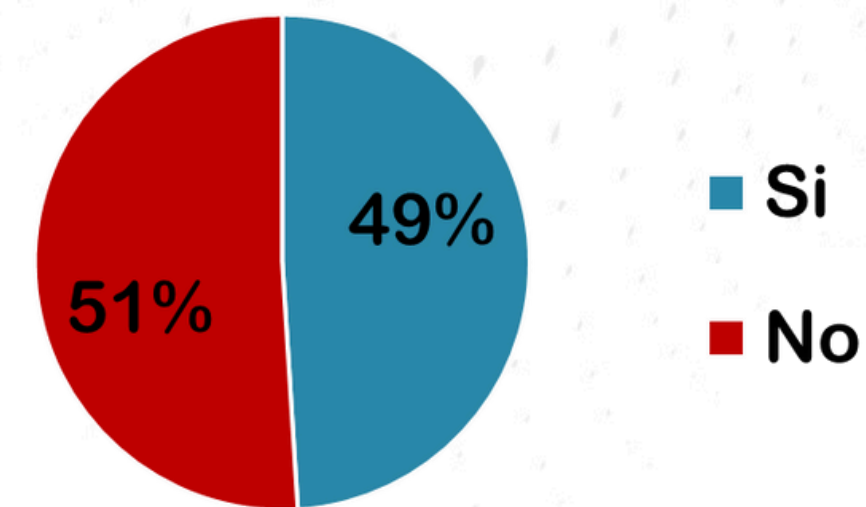


Perspectivas empresariales para el II-sem 2025

22 cámaras de comercio



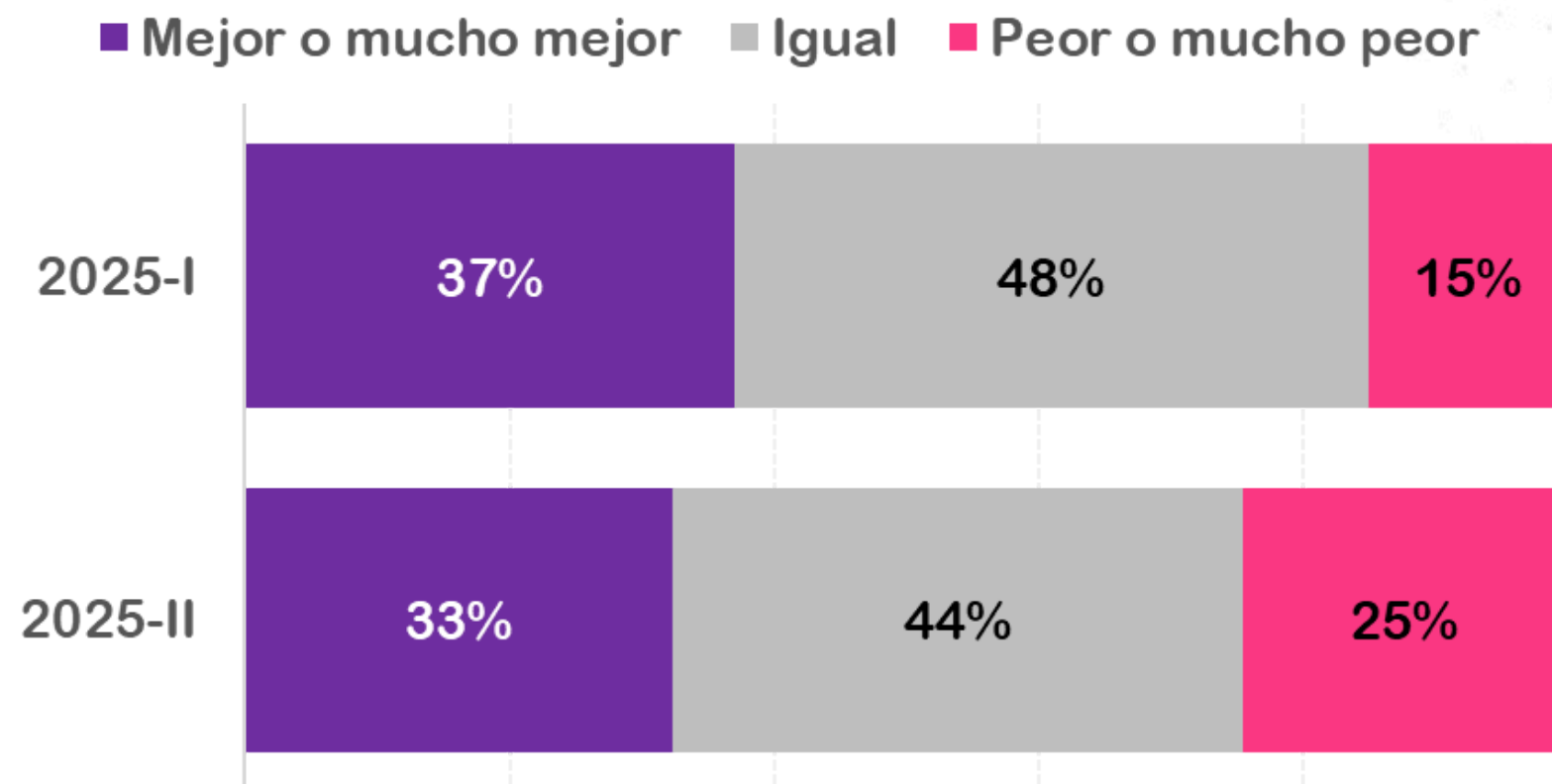
¿Invertirá en 2025-II?



El **49%** de los empresarios en Casanare considera que realizará inversiones durante el segundo semestre de 2025, doblando el promedio nacional, que se ubica en el **24,5%**.

Casanare es la **segunda** Cámara de Comercio con mayor expectativa de inversión para el segundo semestre de 2025

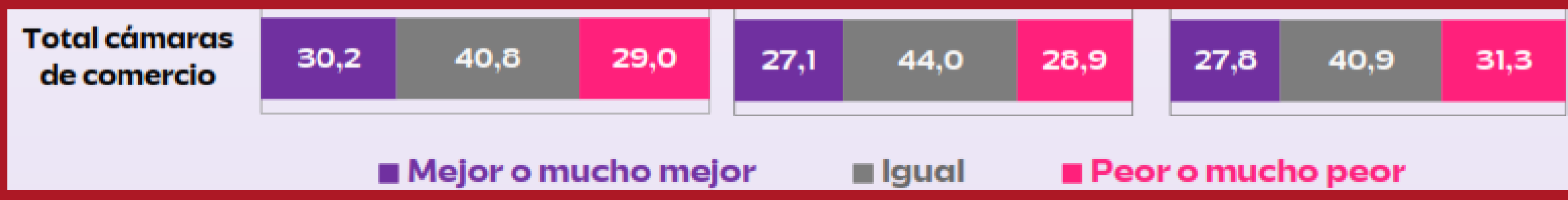
Perspectivas empresariales para el II-sem 2025



El **33%** de los empresarios en Casanare considera que la situación económica estará mejor o mucho mejor en seis meses, ubicándose casi 6 puntos porcentuales por encima del promedio de las 22 cámaras (**27,5%**)

En las 22 cámaras encuestadas, hay menor optimismo frente al futuro de la economía respecto a hace un año, puesto que consideran que la situación está peor o mucho peor en un **31.3%**

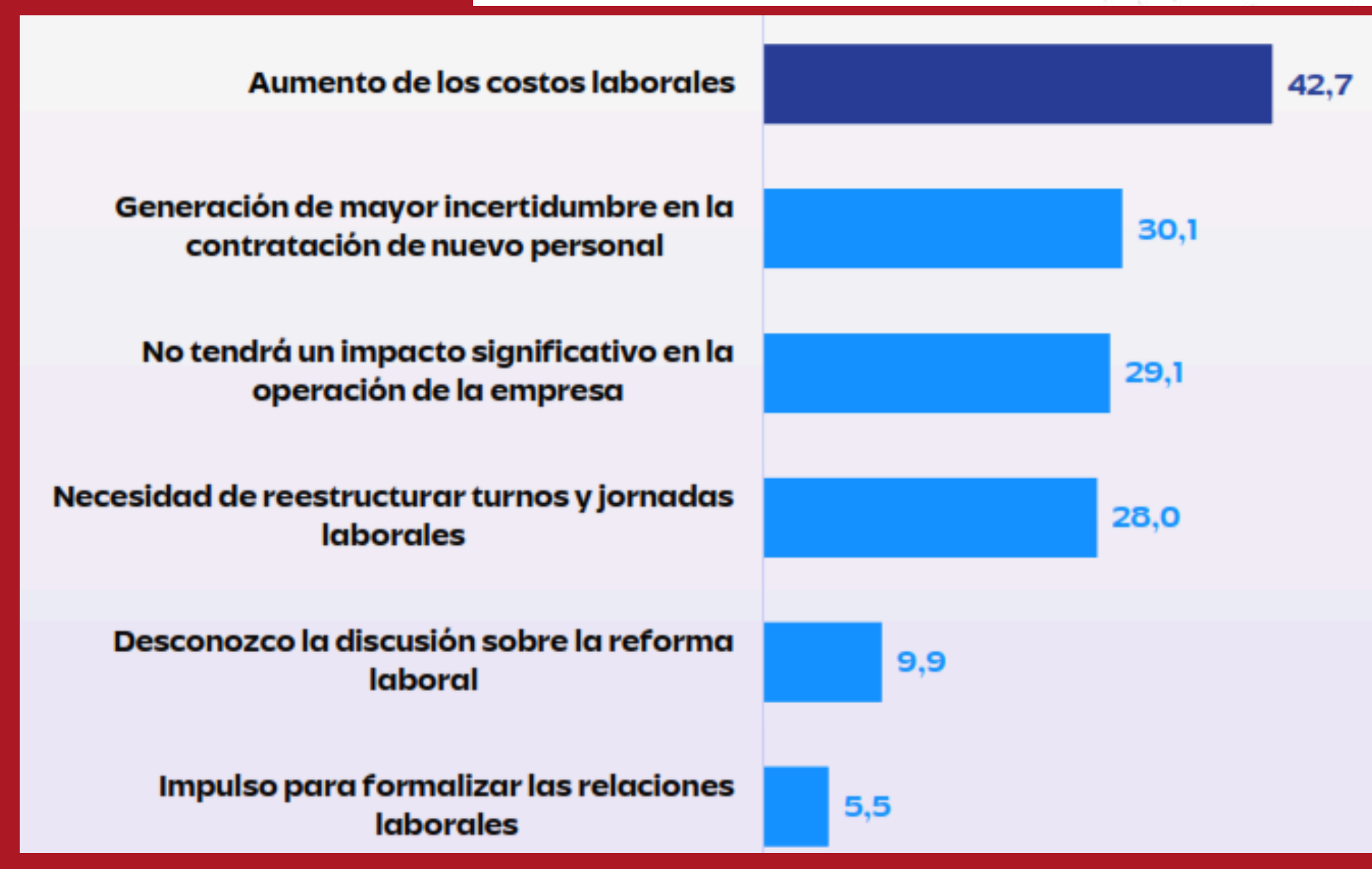
22 cámaras de comercio



Impacto de la Reforma Laboral

Ley 2466 de 2025

22 cámaras de comercio



Casanare

El **53%** de los empresarios en Casanare identifica el aumento en los costos laborales como su principal preocupación frente a la reforma laboral, superando el promedio nacional (43%)

El **42%** señala que la reforma genera mayor incertidumbre en la contratación de nuevo personal.

La mitad de los empresarios considera que un impacto será la necesidad de reestructurar turnos y jornadas laborales.



4

Aplicación de la IA

Implementación
Objetivos
Área de la empresa

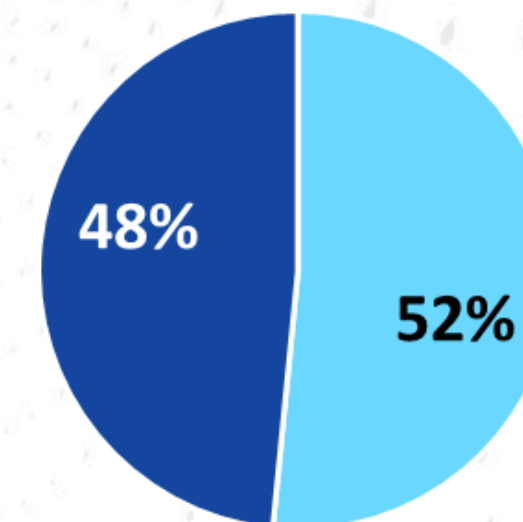


Aplicación de la IA

Casanare

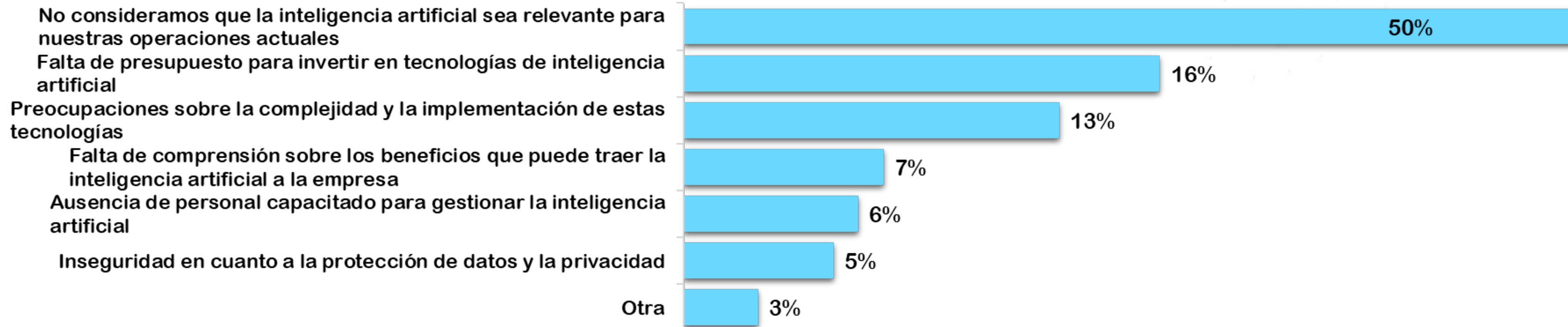
El **48%** de los empresarios en Casanare están en un proceso de implementación o piensan implementar Tecnologías de Inteligencia Artificial en sus empresas durante 2026.

Mientras que a nivel nacional es el **38,3%**



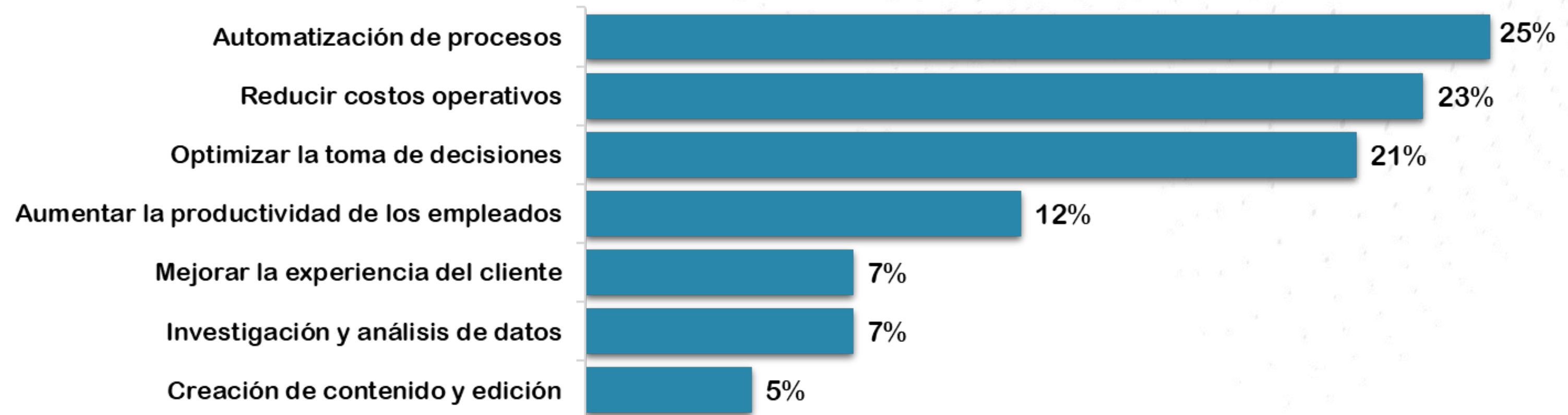
■ No ■ Sí

El **52%** que no considera implementar IA en su empresa manifiestan:



Aplicación de la IA

El **48%** que SI considera implementar IA en su empresa manifiestan:

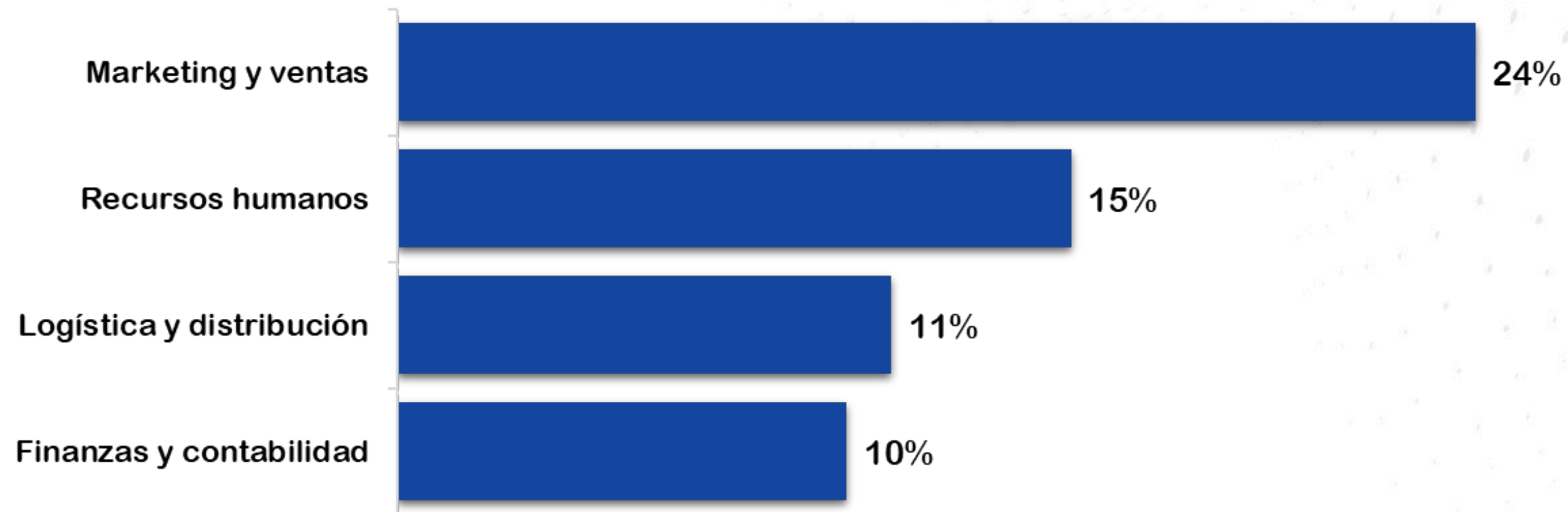


El **25%** de los empresarios en Casanare implementarían IA para automatizar procesos y el **23%** para reducir costos operativos

Mientras que a nivel nacional es el **24%** lo haría también para automatizar procesos y el **20%** para mejorar la experiencia del cliente

Aplicación de la IA

El **48%** que SI considera implementar IA en su empresa lo harían en el área de:



El **24%** de los empresarios en Casanare implementarían IA en el área de Marketing y ventas, mientras que en el promedio nacional, el 71% lo haría en la misma área

El 10% de los empresarios implementarían IA en el área de Finanzas y contabilidad, mientras que en el promedio nacional se haría en un 12,6%

Conclusiones

**1 de cada 5 empresas
AUMENTARON sus ventas
durante el primer semestre de
2025**

**3 de cada 5 empresas
REALIZARON INVERSIONES o
durante el primer semestre de
2025**

**La mitad de los empresarios en
Casanare consideran que
realizarán Inversiones de
maquinaria, equipo y aumento
de capacidad productiva para
el II semestre de 2025**

**1 de cada 3 empresarios
consideran que la situación
económica estará MEJOR O
MUCHO MEJOR durante el
primer semestre de 2025**

**1 de cada 2 empresarios
considera que la reforma
laboral impacta en los costos
laborales y la reestructuración
de los turnos**

**La intención de los
empresarios de Casanare de
implementar IA (48%) es
mayor que el promedio
nacional (38,3%)**

Encuesta de ritmo empresarial 2025-II

Los resultados de la Encuesta Ritmo Empresarial puede consultarse en el Observatorio Socioeconómico de la Cámara de comercio del Casanare y visor dinámico de datos para la información de las 22 cámaras participantes en los siguientes links:

<https://cccasanare.co/estudios-e-investigaciones/>

<https://app.powerbi.com/view?r=eyJrljoiZTJmZTQyMDYtZmEyYS00NGE4LTlhMDgtY2I0ZGRmNmQ4ODZjliw%2FidCI6ImVkOTE5NjViLWQ2YjQtNDVkOS1iZWQ1LTA2M2VmNDc2ZTE5NSIsImMiOiJlR9>

Encuesta de Ritmo Empresarial

- ✓ Resultado encuesta 2025-I
- ✓ Resultado encuesta 2024-II
- ✓ Resultado encuesta 2023-II
- ✓ Resultado encuesta 2023-I
- ✓ Resultado encuesta 2022-II
- ✓ Resultado encuesta 2022-I
- ✓ Resultado encuesta 2021-II
- ✓ Resultado encuesta 2021-I
- ✓ Resultado encuesta 2020-II
- ✓ Resultado encuesta 2020-I
- ✓ Resultado encuesta 2019-II
- ✓ Resultado encuesta 2019-I



Encuesta de ritmo empresarial 2025-II

Más información sobre la dinámica empresarial de Casanare puede ser consultada en los visualizadores:

Casanare en cifras

<https://cccasanare.co/casanare-en-cifras/>



Tablero de Dinámica empresarial (2017-2025)

Índice Municipal de Competitividad del Casanare

<https://cccasanare.co/indice-municipal-de-competitividad>



- Tasa de registro empresarial
- Densidad empresarial
- Participación de medianas y grandes empresas
- Concentración en el sector secundario

Encuesta de ritmo empresarial 2025-II

Más información sobre la dinámica empresarial de Casanare puede ser consultada en los visualizadores:

Casanare en cifras

<https://cccasanare.co/casanare-en-cifras/>



Tablero de
Dinámica
empresarial (2017-
2025)

Índice Municipal de Competitividad del
Casanare

<https://cccasanare.co/indice-municipal-de-competitividad/>



- Tasa de registro empresarial
- Densidad empresarial
- Participación de medianas y grandes empresas
- Concentración en el sector secundario



ENCUESTA DE RITMO EMPRESARIAL SEGUNDO SEMESTRE 2025

**® CÁMARA DE COMERCIO DE CASANARE
Vicepresidencia de Desarrollo Regional y
Atracción de Inversión**

**Carrera 29 No 14 – 47
Yopal, Colombia
www.cccasanare.co**

17 de septiembre de 2025

